

MINISTERIO DE AGRICULTURA Y GANADERIA

DIRECCION DE COMERCIALIZACION

DPTO. DE INFORMACION DE MERCADOS

*Servicio de Información de Mercados al  
Agricultor-S.I.M.A*

*Sistemas de Información de Mercados Internacionales*

SIMINT FRUTIHORTICOLAS  
DEL CONOSUR



Boletín trimestral  
Nº: 6

E-mail: [simintfrutihorticola@gmail.com](mailto:simintfrutihorticola@gmail.com)  
[dc@mag.gov.py](mailto:dc@mag.gov.py)

San Lorenzo. Ruta Mcal. Estigarribia c/ S. Rios



MAG - DC - SIMINT

DPTO. DE INFORMACION DE MERCADOS  
SERVICIO DE INFORMACION DE MERCADOS AL AGRICULTOR -SIMA  
SISTEMA DE INFORMACION DE MERCADOS INTERNACIONALES  
SIMINT- FRUTHORTICOLAS-CONOSUR

**BOLETIN TRIMESTRAL**

MINISTRO DE AGRICULTURA Y GANADERIA  
*Abogado Enzo Cardozo Jiménez*

VICE MINISTRO DE AGRICULTURA  
*Ing. Agr. Andrés Wherle*

DIRECTOR  
*Ing. Agr. Quirino Duarte Cabral*

VICE DIRECTOR  
*Ing. Agr. Juan Carlos Pérez*

JEFE DEL DPTO. INFORMACION DE MERCADOS  
*Ing. Agr. Pedro Daniel Roa*

---

“SISTEMA DE INFORMACION DE MERCADOS INTERNACIONALES”  
SIMINT- FRUTHORTICOLAS-CONOSUR

*Trabajo realizado por;*

<i>Ing. Agr. Rafaela Bobadilla de Martínez.</i>	Coord. Responsable.
<i>Ing. Agr. Lidia González de Ferreira.</i>	Adjunto
<i>Prof. Octavio Viana Román.</i>	Asistente Técnico
<i>Srta. Tatiana Beatriz Ayala Leguizamón.</i>	Asistente

*SIMA Integrantes;* Ing. Agr. Rafaela Bobadilla de Martínez. Coordinadora  
Ing. Agr. Lidia González de Ferreira. Técnico Aux. Coord.  
Prog. Carlos Cantero. Enc. Informática.  
Sr. Miguel Cantero Aranda. Investig., Asistente Técnico  
Asistentes: Sr. Marcelo Santa Cruz B.; Sr. Gabriel García; Srta. Tatiana Ayala L.

Ofic. San Lorenzo. Mcal. Estigarribia c/ Saturio Ríos.  
Tel: 595 21 582290 E-mail: [dc@mag.gov.py](mailto:dc@mag.gov.py)

## CONTENIDO

	PAG.
PRESENTACION-----	3
OBJETIVOS -----	4

### PRIMERA PARTE

#### CUADROS DE COTIZACIONES DE FRUTAS Y HORTALIZAS DE LOS MERCADOS CENTRALES DE ABASTECIMIENTOS MÁS IMPORTANTES DEL CONOSUR- ENERO A JUNIO DE 2009

CUADRO N°:

PARAGUAY-ASUNCION/DAMA-----	1	6
ARGENTINA-BS.AS/ M. CENTRAL-----	2	7
BRASIL- SAN PABLO/CENTRAL DE ABASTECIMIENTO-----	3	8
URUGUAY – MONTEVIDEO / MERC. MODELO-----	4	9
CHILE-SANTIAGO/ MERC. PRINCIPAL-----	5	10

### SEGUNDA PARTE

#### HOMOLOGACION DE PRECIOS PROMEDIOS EN LOS PRINCIPALES MERCADOS DE ABASTECIMIENTOS DEL CONOSUR. JULIO - DICIEMBRE DE 2008 A ENERO – JUNIO 2009

BANANA-----	1	12
FRUTILLA-----	2	13
MAMON-----	3	14
MANGO-----	4	15
NARANJA -----	5	16
PIÑA -----	6	17
SANDIA -----	7	18
TOMATE -----	8	19
PIMIENTO-----	9	20
ZANAHORIA-----	10	21

## **PRESENTACION**

En el Paraguay, a medida que se va elevando el nivel de vida, la demanda para el consumo aumenta paulatinamente, y las exigencias son mayores. Por ese motivo el Ministerio de Agricultura y Ganadería (MAG) a través de la Dirección de Comercialización (DC), Dpto. de Información de Mercados, y la Coordinación, Servicio de Información de Mercados al Agricultor (SIMA) , ha creado un **Sistema de Información de Mercados Internacionales de Frutas y Hortalizas a nivel CONOSUR (SIMINT)** con apoyo técnico y en coordinación con otras instituciones públicas y privadas, nacionales e internacionales, para satisfacción de las demandas de servicios de información, en asistencia y gestión de mercados, ofrece la **sexta** Publicación **del BOLETIN TRIMESTRAL** cuyo contenido es el **segundo trimestre del año 2009**.

En esta publicación, se proporcionan datos de precios de venta a nivel mayorista de rubros frutihortícolas formados en los mercados de abastos más importantes del **CONOSUR**; Buenos Aires (Argentina), San Pablo (Brasil) Montevideo (Uruguay), Santiago (Chile), homologados con los precios formados en Asunción (Paraguay).

Se espera que sirva como guía y ayuda complementaria al productor, y a los interesados en la planificación y estudios sobre mercados con miras a la **exportación**.

## **OBJETIVOS**

El SIMINT es uno de los servicios de apoyo a la comercialización de la Dirección de Comercialización del Ministerio de Agricultura y Ganadería (MAG) dependiente del Dpto. de Información de Mercados, Coordinación SIMA y tiene como **objetivos principales los sigtes. puntos:**

- Ofrecer información confiable de los precios mayoristas, ofertados en los mercados internacionales de productos agrícolas.
- Desarrollar progresivamente la expansión y mejora de la Información, sobre situación de precios a nivel de mercados Internacionales de productos agrícolas.
- Facilitar el acceso a la información de cotizaciones internacionales de aquellos rubros frutihortícolas, de mayor importancia destinados a la exportación, a productores rurales organizados (Cooperativas, comités, asociaciones) instituciones públicas, privadas y organismos de transferencia de tecnologías, y otros interesados en el tema.
- Promover la generación de alianzas con entes gubernamentales, Privados y ONG. Y los sectores agrícolas.

### **Apoyo Interinstitucional**

- Mercado Central de Abasto de Buenos Aires. Argentina  
Dpto. Información de Mercados.  
Dirección Agroalimentarios. DMA. Área Hortalizas y Frutas.
- Mercado Modelo (CAMM). Montevideo. Uruguay. (w. sit)
- CONAB. Brasil (San Pablo). CEASA. Est. Parana. (w. sit)  
Ministerio de Agricultura. Brasil.
- Ministerio de Agricultura. Oficina de estudios y Políticas agrarias. Servicios de Información de Agricultura del Gobierno de Chile.  
Dpto. Estadísticas y precios.
- DAMA. Dirección de Abastecimiento de la Municipalidad de Asunción, Paraguay.

## **PRIMERA PARTE**

### ***CUADROS DE COTIZACIONES DE FRUTAS Y HORTALIZAS DE LOS MERCADOS CENTRALES DE ABASTECIMIENTOS MÁS IMPORTANTES DEL CONOSUR***

#### **1- PAISES DEL CONOSUR:**

PARAGUAY. MERCADO CENTRAL DE ABASTO DE ASUNCION. DAMA

ARGENTINA: MERCADO CENTRAL DE ABASTO DE BS. AS.

BRASIL: MERCADO CENTRAL DE ABASTECIMIENTO. CEASA SAN PABLO.

URUGUAY: MERCADO MODELO. MONTEVIDEO.

CHILE: MERCADO LO VALLEDOR. SANTIAGO.

PARAGUAY CUADRO N° 1

**COTIZACIONES A NIVEL MAYORISTA DE HORTALIZAS Y FRUTAS DEL CONOSUR  
 MERCADO DE PARAGUAY- ASUNCIÓN. ENERO A JUNIO DE 2009**

UNIDAD: U\$S-USA

PRODUCTOS HORTALIZAS	VARIEDAD/TIPO	MERCADO: PARAGUAY-ASUNCIÓN/2009-U\$S USA							
		N/E	UNIDAD	ENERO	FEBRERO	MARZO	ABRIL	MAYO	JUNIO
Acelga	Negra	PY	U\$S/Doc.	0,33	0,73	0,72	0,42	0,35	0,75
Ajo		PY	U\$S/Kilo	s/c	s/c	s/c	s/c	s/c	s/c
Ajo		AR	U\$S/Kilo	1,28	1,10	1,12	0,99	0,99	1,01
Batata	Roja	PY	U\$S/Kilo	0,14	0,14	0,15	0,14	0,15	0,13
Berenjena		PY	U\$S/Kilo	0,32	0,27	0,31	0,29	0,30	0,35
Calabaza		PY	U\$S/Kilo	0,13	0,23	0,26	0,18	0,17	0,15
Cebolla	Cab. Roja	PY	U\$S/Kilo	0,49	s/c	s/c	s/c	s/c	s/c
Cebolla	Cab. Blanc	PY	U\$S/Kilo	0,32	s/c	s/c	s/c	s/c	s/c
Cebolla	Cabeza	AR	U\$S/Kilo	0,37	0,36	0,34	0,31	0,26	0,27
Coliflor		PY	U\$S/Kilo	s/c	s/c	s/c	s/c	s/c	0,75
Lechuga	Criolla	PY	U\$S/Doc.	1,92	3,01	1,30	1,26	2,41	3,14
Papa	Negra	AR	U\$S/Kilo	0,30	0,33	0,30	0,26	0,25	0,26
Pepino		PY	U\$S/Kilo	0,30	0,33	0,28	0,24	0,26	0,56
Pimiento	Verde	PY	U\$S/Kilo	0,57	0,46	0,47	0,58	0,51	0,59
Remolacha		PY	U\$S/Kilo	0,55	0,39	s/c	0,38	0,33	0,33
Repollo	Blanco	PY	U\$S/Kilo	0,32	0,34	0,30	0,32	0,37	0,39
Repollo	Morado	PY	U\$S/Kilo	0,27	s/c	s/c	s/c	s/c	s/c
Tomate	Lisa	PY	U\$S/Kilo	0,55	0,55	0,62	0,55	0,57	0,65
Tomate	Sta.Cruz	PY	U\$S/Kilo	0,38	0,37	0,42	0,41	0,48	0,45
Zanahoria		PY	U\$S/Kilo	0,30	0,30	s/c	s/c	s/c	0,55
Zapallito		PY	U\$S/Kilo	0,37	0,24	0,20	0,27	0,24	0,58
Zapallo		PY	U\$S/Kilo	0,33	0,50	0,19	0,13	0,12	0,12
<b>FRUTAS:</b>									
Banana	Carapè	PY	U\$S/Kilo	0,23	0,23	0,21	0,21	0,19	0,17
Banana	Oro	PY	U\$S/Kilo	0,78	0,80	0,77	0,82	0,81	0,77
Frutilla		PY	U\$S/Kilo	s/c	s/c	s/c	s/c	s/c	s/c
Limón	Japonés	PY	U\$S/Kilo	0,21	0,14	0,12	0,09	0,10	0,13
Limón	Sutil	PY	U\$S/Kilo	0,83	0,64	0,50	0,49	0,46	0,50
Limón	Taití	PY	U\$S/Kilo	0,45	0,34	0,23	0,19	0,19	0,20
Mamón		BR	U\$S/Kilo	1,20	1,09	1,16	1,31	1,19	1,20
Mango	Injertado	PY	U\$S/Kilo	0,17	s/c	s/c	s/c	s/c	s/c
Melón	Común	PY	U\$S/Kilo	0,33	0,28	0,27	s/c	s/c	0,53
Melón	Japonés	PY	U\$S/Kilo	0,44	0,43	0,38	0,31	s/c	s/c
Naranja	Común	PY	U\$S/Kilo	0,17	s/c	0,21	0,17	0,16	0,12
Naranja	Omblogo	PY	U\$S/Kilo	0,31	s/c	0,27	0,30	0,27	0,24
Piña	Abacaxi	PY	U\$S/Kilo	0,74	0,46	0,36	0,40	0,40	0,33
Sandia		PY	U\$S/Kilo	0,26	0,31	s/c	s/c	s/c	s/c
Pomelo	Blanco	PY	U\$S/Kilo	s/c	s/c	0,14	0,10	0,10	0,09
Uva	Blanca	PY	U\$S/Kilo	0,41	s/c	s/c	s/c	s/c	s/c
Uva	Rosada	PY	U\$S/Kilo	0,96	s/c	s/c	s/c	s/c	s/c
Uva	Rosada	AR	U\$S/Kilo	0,60	s/c	s/c	s/c	s/c	s/c

FUENTE: Elaborado en MAG-DC/ SIMINT CONOSUR s/ datos investig. propio MAG-DC-SIMA.

**COTIZACIONES A NIVEL MAYORISTA DE HORTALIZAS Y FRUTAS DEL CONOSUR  
 MERCADO DE ARGENTINA-BS. AS.. ENERO A JUNIO DE 2009**

UNIDAD: U\$S-USA

PRODUCTOS HORTALIZAS	VARIEDAD/TIPO	MERCADO: ARGENTINA – MCBA(*)/2009-U\$S USA							
		N/E	UNIDAD	ENERO	FEBRERO	MARZO	ABRIL	MAYO	JUNIO
Acelga	Comercial	AR	U\$S/Kilo.	0,15	0,12	0,15	0,16	0,12	0,12
Ajo	Comercial	AR	U\$S/Kilo	0,08	0,07	0,07	0,07	0,09	0,11
Apio	Comercial	AR	U\$S/Kilo	0,33	0,27	0,41	0,64	0,64	0,55
Batata	Blanca	AR	U\$S/Kilo	0,28	0,32	0,21	0,24	0,20	0,19
Berenjena	Comercial	AR	U\$S/Kilo	0,18	0,18	0,14	0,24	0,24	0,38
Cebolla	Cabeza	AR	U\$S/Kilo	0,21	0,17	0,23	0,14	0,12	0,11
Choclo	Comercial	AR	U\$S/Kilo	0,38	0,50	0,43	0,34	0,33	0,63
Coliflor	Comercial	AR	U\$S/Kilo	0,25	0,29	0,19	0,24	0,20	0,14
Papa	Comercial	AR	U\$S/Kilo	0,21	0,17	0,15	0,12	0,14	0,16
Pepino	Comercial	AR	U\$S/Kilo	0,16	0,20	0,24	0,24	0,15	0,26
Pimiento	Comercial	AR	U\$S/Kilo	1,10	0,58	0,58	1,03	0,83	0,85
Pimiento	Verde	AR	U\$S/Kilo	0,69	0,50	0,43	0,62	0,48	0,51
Remolacha	Comercial	AR	U\$S/Kilo	0,12	0,13	0,30	0,14	0,14	0,12
Repollo	Blanco	AR	U\$S/Kilo	0,13	0,13	0,18	0,18	0,13	0,12
Tomate	Perita (Santa cruz)	AR	U\$S/Kilo	0,42	0,32	0,30	0,27	0,23	0,28
Tomate	Redondo	AR	U\$S/Kilo	0,46	0,32	0,32	0,26	0,23	0,29
Zanahoria	Comercial	AR	U\$S/Kilo	0,18	0,19	0,20	0,24	0,27	0,32
Zapallito	Comercial	AR	U\$S/Kilo	0,16	0,14	0,12	0,09	0,17	0,36
Zapallo	Anco	AR	U\$S/Kilo	0,29	0,25	0,24	0,20	0,18	0,19
<b>FRUTAS:</b>									
Banana	Importado	AR	U\$S/Kilo	0,55	0,52	0,68	0,71	0,58	0,58
Banana	Nacional	AR	U\$S/Kilo	0,24	0,31	0,28	0,35	0,25	0,29
Durazno	Comercial	AR	U\$S/Kilo	0,78	0,72	0,78	0,83	s/c	s/c
Frutilla	Comercial	AR	U\$S/Kilo	1,28	1,45	1,40	1,76	2,25	2,47
Limón	Comercial	AR	U\$S/Kilo	0,29	0,38	0,35	0,33	0,25	0,23
Mandarina	Comercial	AR	U\$S/Kilo	s/c	s/c	s/c	0,31	0,30	0,32
Manzana	Red Delicious	AR	U\$S/Kilo	0,55	0,55	0,52	0,55	0,62	0,69
Manzana	Granny	AR	U\$S/Kilo	0,55	0,54	0,55	0,61	0,64	0,67
Melón	Común	AR	U\$S/Kilo	s/c	0,60	0,51	0,56	0,67	0,49
Naranja	Jugo	AR	U\$S/Kilo	0,20	0,25	0,30	0,31	0,30	0,30
Pera	Comercial	AR	U\$S/Kilo	0,80	0,56	0,50	0,46	0,49	0,47
Pomelo	Comercial	AR	U\$S/Kilo	0,44	s/c	s/c	0,43	0,32	0,29
Piña	Comercial	AR	U\$S/Kilo	s/c	s/c	s/c	0,68	s/c	s/c
Sandía		AR	U\$S/Kilo	s/c	s/c	s/c	s/c	s/c	s/c
Uva	Comercial	AR	U\$S/Kilo	s/c	0,52	0,51	0,59	0,63	s/c
Uva	Blanca	AR	U\$S/Kilo	s/c	s/c	s/c	s/c	s/c	s/c
Uva	Rosada	AR	U\$S/Kilo	s/c	s/c	s/c	s/c	s/c	s/c

FUENTE: Elaborado en MAG-DC/ SIMINT CONOSUR s/ datos del MCBA/ DMA-AREA FRUTAS Y HORTALIZAS

(\*) MCBA: Mercado Central de Buenos Aires Argentina.



**COTIZACIONES A NIVEL MAYORISTA DE HORTALIZAS Y FRUTAS DEL CONOSUR  
 MERCADO DE BRASIL - SAN PABLO. ENERO A JUNIO DE 2009**

UNIDAD: U\$S-USA

PRODUCTOS HORTALIZAS	VARIEDAD/TIPO	MERCADO: BRASIL-SAN PABLO / 2009-U\$S USA							
		N/E	UNIDAD	ENERO	FEBRERO	MARZO	ABRIL	MAYO	JUNIO
Acelga	Primera	BR	U\$S/Kilo.	0,17	0,21	0,35	0,33	0,20	0,18
Ajo (Alho)	Porro Extra	BR	U\$S/Kilo	1,15	1,34	1,67	2,12	2,14	2,45
Batata	Dulce Rosada	BR	U\$S/Kilo	0,18	0,20	0,19	0,18	0,19	0,25
Batata (Papa)	Común	BR	U\$S/Kilo	0,22	0,22	0,23	0,31	0,37	0,36
Berenjena(Berinjela)	Extra	BR	U\$S/Kilo	0,26	0,23	0,28	0,22	0,19	0,25
Brócolis (Brócolos)	Extra	BR	U\$S/Kilo	0,73	0,82	1,10	0,94	0,92	0,98
Cebolla(Cebolla)	Rio Grande . Mediano	BR	U\$S/Kilo	0,51	0,49	0,51	0,50	s/c	0,51
Maíz choclo(Milho)	Extra mediana.	BR	U\$S/Doc.	0,14	0,18	0,17	0,25	0,32	1,52
Mandioca	Extra	BR	U\$S/Kilo	0,24	0,25	0,25	0,23	0,26	1,17
Pepino	Común	BR	U\$S/Kilo	0,22	0,17	0,14	0,13	0,14	0,26
Pimiento(Pimentao)	Verde	BR	U\$S/Kilo	0,25	0,25	0,24	0,25	0,25	0,31
Pimiento(Pimentao)	Rojo	BR	U\$S/Kilo	0,40	0,73	0,63	0,55	0,42	0,61
Repollo(Repolho)	Blanco	BR	U\$S/Kilo	0,13	0,14	0,20	0,18	0,25	0,26
Repollo(Repolho)	Morado	BR	U\$S/Kilo	0,28	0,36	0,47	0,41	0,38	0,40
Remolacha(Beterraba)	Extra	BR	U\$S/Kilo	0,24	0,26	0,31	0,27	0,27	0,27
Tomate	Maduro	BR	U\$S/Kilo	0,53	0,45	0,63	0,54	0,49	0,61
Tomate	Salada lisa	BR	U\$S/Kilo	0,54	0,45	0,61	0,56	0,51	0,61
Zanahoria(Cenoura)	Extra	BR	U\$S/Kilo	0,33	0,37	0,45	0,43	0,53	0,50
Zapallo(Abobora)	Moranga	BR	U\$S/Kilo	0,28	0,28	0,28	0,31	0,36	0,34
Zapallo(Abobora)	Paulista	BR	U\$S/Kilo	0,39	0,34	0,37	0,43	0,39	0,33
Zapallo(Abobora)	Japonesa	BR	U\$S/Kilo	0,47	0,45	0,44	0,44	0,45	0,46
Zapallito(Abobriña)	Extra	BR	U\$S/Kilo	0,30	0,24	0,19	0,18	0,20	0,45
<b>FRUTAS:</b>									
Banana	Nanica climatizada	BR	U\$S/Kilo	0,31	0,30	0,30	0,34	0,36	0,37
Frutilla (Morango)		BR	U\$S/Kilo	2,12	3,06	s/c	3,42	2,65	2,68
Frutilla	Común	BR	U\$S/Kilo	1,84	2,24	2,74	2,84	2,33	1,98
Lima	Persia	BR	U\$S/Kilo	1,18	1,13	1,10	1,02	1,10	0,96
Limón (Limao)	Taití	BR	U\$S/Kilo	0,37	0,36	0,30	0,25	0,26	0,28
Mburucuya (Maracucha)	Dulce	BR	U\$S/Kilo	1,01	1,02	1,08	1,14	1,16	1,22
Mamón (Mamao)	Formosa	BR	U\$S/Kilo	0,48	0,48	0,72	0,78	0,47	0,28
Mango(Manga)	Tonny Atking	BR	U\$S/Kilo	0,51	0,61	0,66	0,65	0,50	0,65
Melón (Melao)	Amarillo	BR	U\$S/Kilo	0,62	0,66	0,88	0,76	0,94	1,26
Naranja (Laranja)	Selecta	BR	U\$S/Kilo	0,46	0,47	0,41	0,32	0,44	0,46
Naranja (Laranja)	Pera	BR	U\$S/Kilo	0,33	0,36	0,40	0,37	0,38	0,39
Piña(Abacaxi)	Havai mediana	BR	U\$S/Kilo	0,68	0,59	0,59	0,54	0,50	0,46
Piña(Abacaxi)	Perola mediano	BR	U\$S/Kilo	1,13	1,02	1,01	0,88	0,87	0,91
Sandía(Melancia)	Redonda grande	BR	U\$S/Kilo	0,34	0,39	0,46	0,33	0,42	0,51
Sandía(Melancia )	Redonda mediana	BR	U\$S/Kilo	0,24	0,31	0,36	0,24	0,32	0,38
Uva	Italia	BR	U\$S/Kilo	0,82	0,92	1,36	1,32	1,14	1,13
Uva	Niagara	BR	U\$S/Kilo	0,91	1,04	1,40	1,20	1,29	1,55
Uva	Rubi	BR	U\$S/Kilo	0,90	0,98	1,40	1,39	1,16	1,14

FUENTE: Elaborado en MAG-DC-SIMINT S/datos de CEAGESP Y CONAB /BRASIL.

**COTIZACIONES A NIVEL MAYORISTA DE HORTALIZAS Y FRUTAS DEL CONOSUR  
 MERCADO DE URUGUAY- MONTEVIDEO. ENERO A JUNIO DE 2009**

UNIDAD: U\$S-USA

PRODUCTOS HORTALIZAS	VARIEDAD/TIPO	MERCADO: URUGUAY-CAMM /2009-U\$S USA								
		N/E	UNIDAD	ENERO	FEBRERO	MARZO	ABRIL	MAYO	JUNIO	
Acelga	Mediano	UY	U\$S/Doc.	6,44	5,00	4,45	3,48	1,96	1,99	
Ají	Picante grande.	UY	U\$S/Kilo	s/c	s/c	s/c	2,56	1,69	1,54	
Ajo	Grande	UY	U\$S/Kilo	3,09	3,01	3,75	s/c	3,23	3,50	
Batata (Boniato)	Arapey	UY	U\$S/Kilo	0,23	0,74	0,46	0,42	0,42	0,49	
Batata (Boniato)	Beauregard	UY	U\$S/Kilo	0,86	0,85	0,61	0,54	0,53	0,54	
Berenjena	Grande	UY	U\$S/Kilo	0,81	0,76	0,68	0,54	0,43	1,12	
Calabacín	Mediano	UY	U\$S/Kilo	0,56	0,58	0,42	0,34	0,30	0,26	
Cebolla	Cabeza mediana	UY	U\$S/Kilo.	0,48	0,56	0,48	0,54	0,52	0,52	
Pepino	Mediano	UY	U\$S/Kilo	0,44	0,44	0,37	0,29	0,70	0,79	
Pimiento(Morrón)	Rojo grande	UY	U\$S/kilo.	1,00	1,26	1,01	1,47	1,03	0,89	
Pimiento(Morrón)	Verde grande	UY	U\$S/Kilo	0,73	0,60	0,67	0,71	0,52	0,60	
Remolacha	Mediana	UY	U\$S/Doc.	13,78	11,84	10,93	8,76	3,73	3,49	
Repollo	Blanco Mediano	UY	U\$S/Doc.	8,70	14,17	10,98	15,63	8,74	5,81	
Repollo	Morado	UY	U\$S/Doc.	10,81	10,40	9,60	11,94	9,03	s/c	
Tomate	Perita grande	UY	U\$S/Kilo	1,23	1,00	0,95	0,88	0,76	0,73	
Tomate	Larga vida grande	UY	U\$S/Kilo	1,34	1,13	0,97	0,85	0,69	0,73	
Zanahoria	Grande	UY	U\$S/Kilo	0,78	0,82	0,89	0,96	0,95	0,68	
Zapallito	Mediano	UY	U\$S/Kilo	0,41	0,31	0,18	0,29	0,42	1,34	
Zapallo	Criollo	UY	U\$S/Kilo	0,58	0,56	0,49	0,43	0,43	0,44	
Zapallo	Zucchini	UY	U\$S/Kilo	0,54	0,56	0,44	0,51	0,90	1,54	
<b>FRUTAS:</b>										
Aguacate(Palta)		UY	U\$S/Kilo	2,62	2,07	2,24	2,10	1,99	1,08	
Banana	Importada mediana	BR	U\$S/Kilo	0,61	0,58	0,57	0,67	0,61	0,61	
Durazno	Mediano	UY	U\$S/Kilo	0,88	1,11	1,40	s/c	s/c	s/c	
Frutilla	Mediano	UY	U\$S/Kilo	2,35	2,77	2,22	1,63	2,22	1,81	
Limón	Mediano	UY	U\$S/Kilo	1,03	1,23	0,65	0,47	0,43	0,33	
Mamón	Mediano	BR	U\$S/Kilo	4,33	3,62	3,37	2,94	3,36	2,52	
Mandarina	Satsuma	UY	U\$S/Kilo	s/c	s/c	0,44	0,30	0,26	0,26	
Mandarina	Murkot mediano	UY	U\$S/Kilo	s/c	s/c	s/c	s/c	s/c	s/c	
Mango	Grande	BR	U\$S/Kilo	s/c	5,22	4,65	4,40	4,32	4,81	
Melón	Amarillo mediano	BR	U\$S/Kilo	1,62	3,47	1,53	1,63	1,80	2,14	
Naranja	Valencia mediana	UY	U\$S/Kilo	0,84	1,06	0,87	0,59	0,51	s/c	
Naranja	Navel mediana	UY	U\$S/Kilo	s/c	s/c	s/c	0,63	0,55	0,47	
Piña(Anana)	Perola mediana	BR	U\$S/Kilo	1,77	1,84	1,83	1,89	1,91	1,97	
Pomelo	Blanco grande	UY	U\$S/Kilo	0,71	0,70	0,81	0,71	0,52	0,45	
Pomelo	Rojo grande	UY	U\$S/Kilo	0,85	0,84	0,82	0,71	0,64	0,52	
Sandia	Packans	BR	U\$S/Kilo	0,16	0,13	s/c	1,89	s/c	s/c	
Uva	Blanca	UY	U\$S/Kilo	0,83	0,85	0,82	9,96	s/c	s/c	
Uva	Rosada	UY	U\$S/Kilo	s/c	0,95	0,93	1,17	s/c	1,26	

FUENTE: Elaborado en MAG-DC/ SIMINT CONOSUR S/ datos de la Unidad de Información Comercial CAMM.

**COTIZACIONES A NIVEL MAYORISTA DE HORTALIZAS Y FRUTAS DEL CONOSUR  
 MERCADO DE CHILE / SANTIAGO . ENERO A JUNIO DE 2009**

UNIDAD: U\$S-USA

PRODUCTOS HORTALIZAS	VARIEDAD/TIPO	MERCADO: CHILE-SANTIAGO/2009-U\$S USA							
		N/E	UNIDAD	ENERO	FEBRERO	MARZO	ABRIL	MAYO	JUNIO
Acelga		CL	U\$S/Doc.	7,96	6,68	8,63	8,13	6,89	5,80
Ajo		CL	U\$S/Kilo	0,82	0,76	1,69	0,63	0,64	6,64
Ají	Picante	CL	U\$S/Kilo	0,51	0,37	0,46	0,53	0,78	0,97
Berenjena		CL	U\$S/Unidad	0,11	0,08	0,10	0,10	0,09	0,12
Cebolla	Cabeza	CL	U\$S/Kilo	0,33	0,24	0,19	0,30	0,42	0,37
Coliflor		CL	U\$S/Unidad	0,46	0,64	0,57	0,39	0,35	0,34
Papa	Desire	CL	U\$S/Kilo	0,47	0,43	0,33	0,31	0,32	0,35
Pepino	Ensalada	CL	U\$S/100 Unidad	12,59	12,26	11,66	17,17	15,27	22,41
Pimientto	Morrón	CL	U\$S/Kilo	0,63	0,63	0,50	0,45	0,46	0,42
Pimientto	Verde	CL	U\$S/kilo.	0,43	0,38	0,33	0,37	0,40	0,44
Remolacha(Betarraga)		CL	U\$S/Kilo	0,29	0,27	0,31	0,32	0,33	0,32
Repollo	Blanco	CL	U\$S/Kilo	0,96	1,20	1,40	1,37	0,92	0,63
Tomate	Larga Vida	CL	U\$S/Kilo	0,29	0,27	0,28	0,29	0,33	0,50
Zanahoria		CL	U\$S/Kilo	0,18	0,14	0,16	0,17	0,18	0,18
Zapallo		CL	U\$S/Kilo	0,30	0,35	0,36	0,34	0,47	0,61
Zapallo	Italiano	CL	U\$S/Unidad	0,05	0,07	0,09	0,06	0,11	0,16
<b>FRUTAS:</b>									
Aguacate (Palta)		CL	U\$S/Kilo	1,38	1,45	1,94	1,85	1,84	1,20
Banana (Plátano)	Pintón	CL	U\$S/Kilo	0,40	0,40	0,44	0,44	0,42	0,54
Ciruela		CL	U\$S/Kilo	0,12	0,10	0,10	0,11	s/c	s/c
Durazno		CL	U\$S/Kilo	0,23	0,24	0,27	0,35	0,45	s/c
Limón		CL	U\$S/Kilo	0,19	0,17	0,18	0,18	0,15	0,08
Mamón(Papaya)		CL	U\$S/Kilo	s/c	s/c	0,93	0,76	0,89	0,85
Melón	Común	CL	U\$S/Kilo	0,14	0,12	0,11	s/c	s/c	s/c
Naranja		CL	U\$S/Kilo	0,14	0,15	0,18	0,19	0,23	0,20
Mandarina		CL	U\$S/Kilo	s/c	s/c	0,59	0,56	0,45	0,36
Piña		CL	U\$S/Unidad	0,93	1,11	1,23	1,18	1,19	1,18
Sandía		CL	U\$S/Unidad	s/c	s/c	s/c	s/c	s/c	s/c
Pomelo		CL	U\$S/Kilo	0,11	0,13	0,15	0,15	0,17	0,18
Uva	De mesa	CL	U\$S/Kilo	0,42	0,30	0,26	0,25	0,30	0,53

FUENTE: Elaborado en MAG-DC/ SIMIINT CONOSUR s/ datos del Ministerio de Agricultura. Gobierno de Chile.  
 Unidad de Noticias de Mercado. Oficina de Estudios y Políticas Agrarias.

## **SEGUNDA PARTE**

### **2- GRAFICOS Y VALORES DE PRODUCTOS PRINCIPALES**

HOMOLOGACION DE PRECIOS FORMADOS EN LOS PRINCIPALES MERCADOS DE ABASTECIMIENTOS DEL CONOSUR.

#### **PRODUCTOS:**

BANANA- FRUTILLA-MAMON-MANGO-NARANJA-PIÑA-  
SANDIA - TOMATE-PIMIENTO-ZANAHORIA-

#### **PAISES DEL CONOSUR**

PARAGUAY. MERCADO DE ASUNCION. DAMA

ARGENTINA: MERCADO CENTRAL DE ABASTO DE BS. AS.

BRASIL: MERCADO CENTRAL DE ABASTECIMIENTO. CEASA  
SANPABLO.

URUGUAY: MERCADO MODELO. MONTEVIDEO.

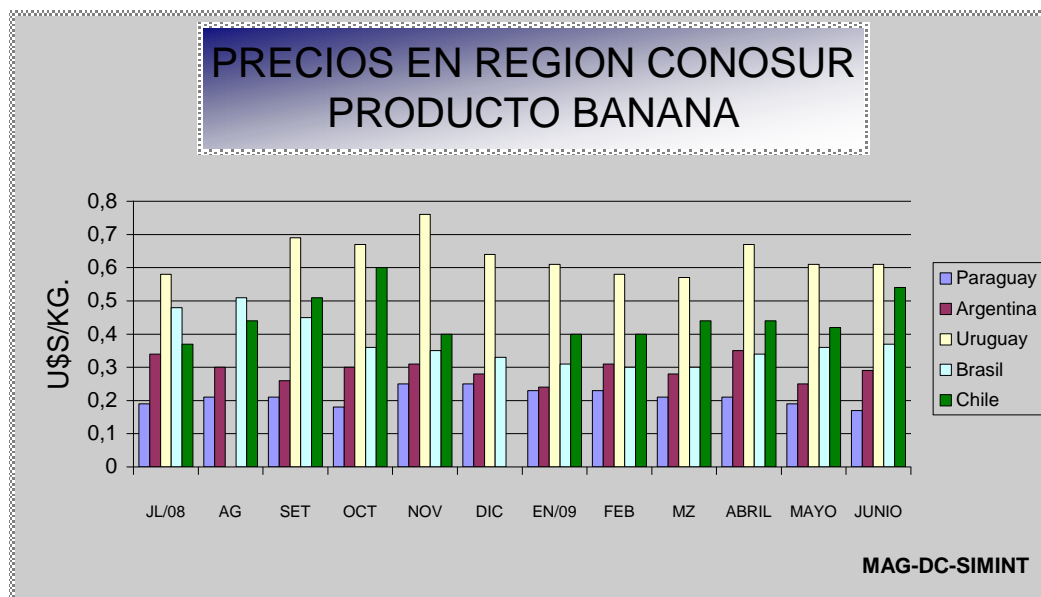
CHILE: MERCADO LO VALLEDOR. SANTIAGO.

HOMOLOGACION DE PRECIOS DE FRUTAS Y HORTALIZAS  
 EN LOS MERCADOS DEL CONOSUR.  
JULIO A DIC/2008 - ENERO A JUNIO/2009

**GRAFICO Y CUADRO N°: 1**

PRODUCTO: BANANA

UNIDAD: U\$S/KILO



**VALORES: EN DOLARES AMERICANOS. (U\$S/KILO)**

**AÑO: 2008/2009**

**BANANA**

Meses	Paraguay	Argentina	Uruguay	Brasil	Chile
JL/08	0,19	0,34	0,58	0,48	0,37
AG	0,21	0,30	0,58	0,51	0,44
SET	0,21	0,26	0,69	0,45	0,51
OCT	0,18	0,30	0,67	0,36	0,60
NOV	0,25	0,31	0,76	0,35	0,40
DIC	0,25	0,28	0,64	0,33	0,40
EN/09	0,23	0,24	0,61	0,31	0,40
FEB	0,23	0,31	0,58	0,30	0,40
MZ	0,21	0,28	0,57	0,30	0,44
ABRIL	0,21	0,35	0,67	0,34	0,44
MAYO	0,19	0,25	0,61	0,36	0,42
JUNIO	0,17	0,29	0,61	0,37	0,54

MAG-DC-SIMINT

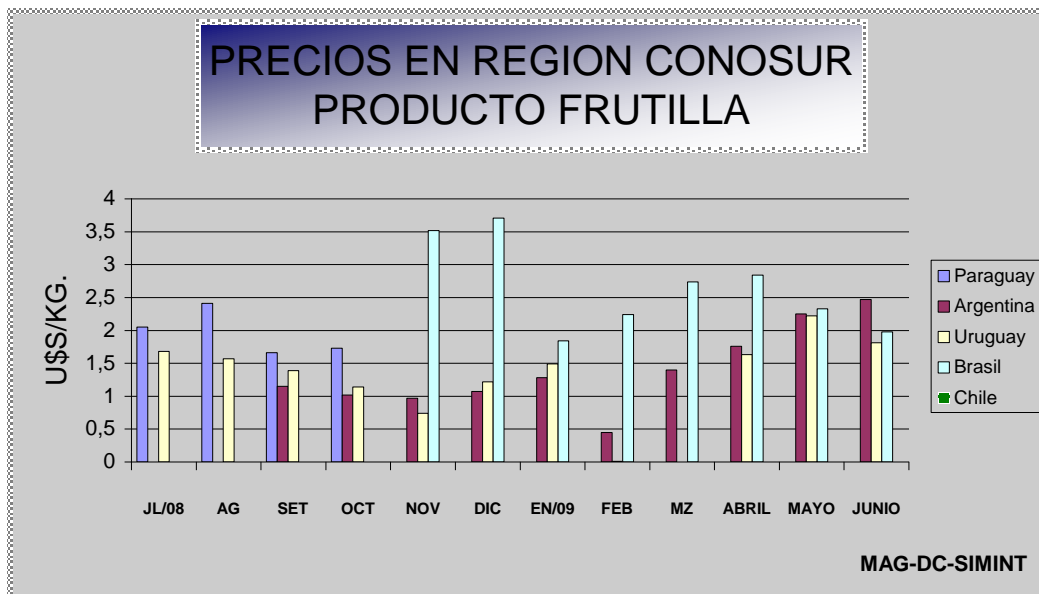
OBS: Los valores registrados en el Mercado de Uruguay corresponden a Banana de origen brasileño.

HOMOLOGACION DE PRECIOS DE FRUTAS Y HORTALIZAS  
 EN LOS MERCADOS DEL CONOSUR.  
JULIO A DIC/2008 - ENERO A JUNIO/2009

**GRAFICO Y CUADRO N°: 2**

PRODUCTO: FRUTILLA

UNIDAD: U\$S/KILO



VALORES: EN DOLARES AMERICANOS. (U\$S/KILO)

AÑO: 2008/2009

FRUTILLA

Meses	Paraguay	Argentina	Uruguay	Brasil	Chile
JL/08	2,05		1,68		
AG	2,41		1,57		
SET	1,66	1,15	1,39		
OCT	1,73	1,02	1,14		
NOV		0,97	0,74	3,52	
DIC		1,07	1,22	3,71	
EN/09		1,28	1,49	1,84	
FEB		0,45	0,01	2,24	
MZ		1,40		2,74	
ABRIL		1,76	1,63	2,84	
MAYO		2,25	2,22	2,33	
JUNIO		2,47	1,81	1,98	

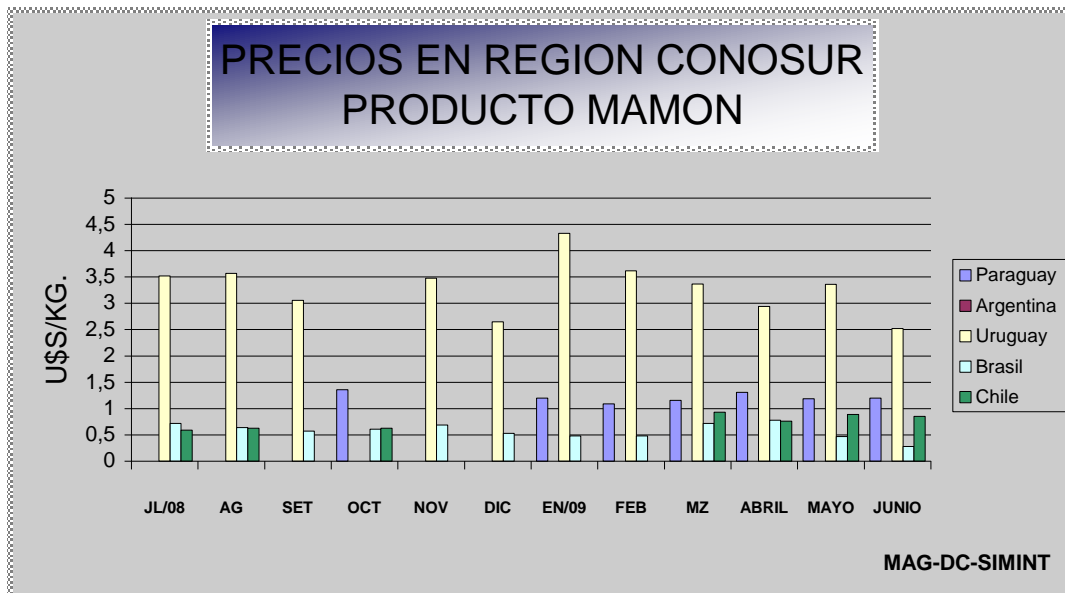
MAG-DC-SIMINT

**HOMOLOGACION DE PRECIOS DE FRUTAS Y HORTALIZAS  
 EN LOS MERCADOS DEL CONOSUR.  
 JULIO A DIC/2008 - ENERO A JUNIO/2009**

**GRAFICO Y CUADRO N°: 3**

**PRODUCTO: MAMON**

**UNIDAD: U\$\$/KILO**



**VALORES: EN DOLARES AMERICANOS. (U\$\$/KILO)**

**AÑO: 2008/2009**

**MAMON**

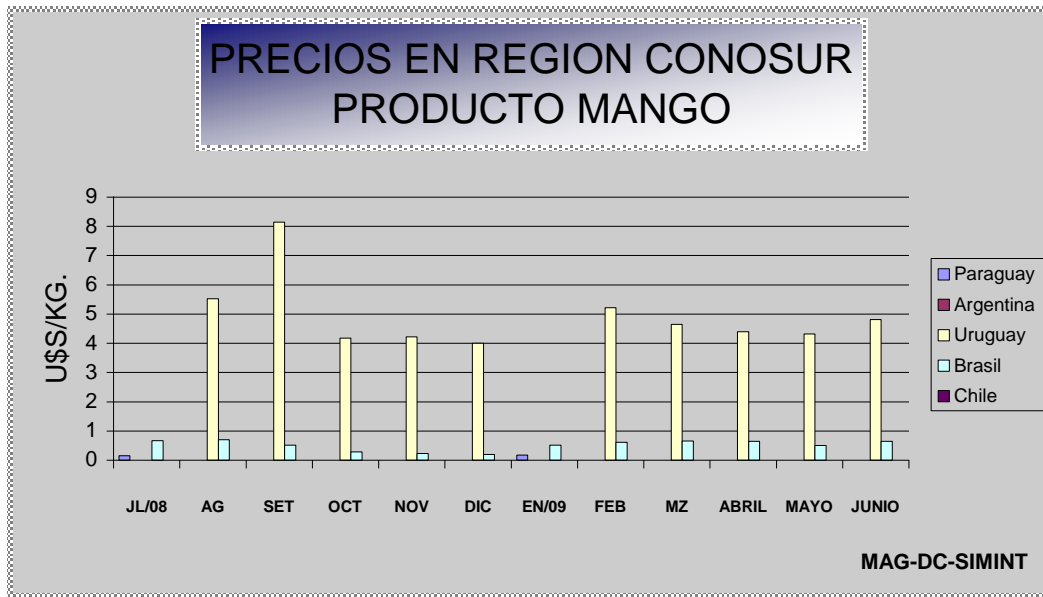
Meses	Paraguay	Argentina	Uruguay	Brasil	Chile
JL/08			3,52	0,72	0,59
AG			3,57	0,64	0,63
SET			3,06	0,57	
OCT	1,36			0,61	0,63
NOV			3,48	0,69	
DIC			2,65	0,53	
EN/09	1,20		4,33	0,48	
FEB	1,09		3,62	0,48	
MZ	1,16		3,37	0,72	0,93
ABRIL	1,31		2,94	0,78	0,76
MAYO	1,19		3,36	0,47	0,89
JUNIO	1,20		2,52	0,28	0,85

MAG-DC-SIMINT

**HOMOLOGACION DE PRECIOS DE FRUTAS Y HORTALIZAS  
 EN LOS MERCADOS DEL CONOSUR.  
JULIO A DIC/2008 - ENERO A JUNIO/2009**

**GRAFICO Y CUADRO N°: 4**

PRODUCTO: MANGO  
 UNIDAD: U\$\$/KILO



VALORES: EN DOLARES AMERICANOS. (U\$\$/KILO)  
 AÑO: 2008/2009  
 MANGO

	Paraguay	Argentina	Uruguay	Brasil	Chile
JL/08	0,15			0,67	
AG			5,52	0,70	
SET			8,14	0,51	
OCT			4,18	0,29	
NOV			4,22	0,23	
DIC			4,00	0,20	
EN/09	0,17			0,51	
FEB			5,22	0,61	
MZ			4,65	0,66	
ABRIL			4,40	0,65	
MAYO			4,32	0,50	
JUNIO			4,81	0,65	

MAG-DC-SIMINT

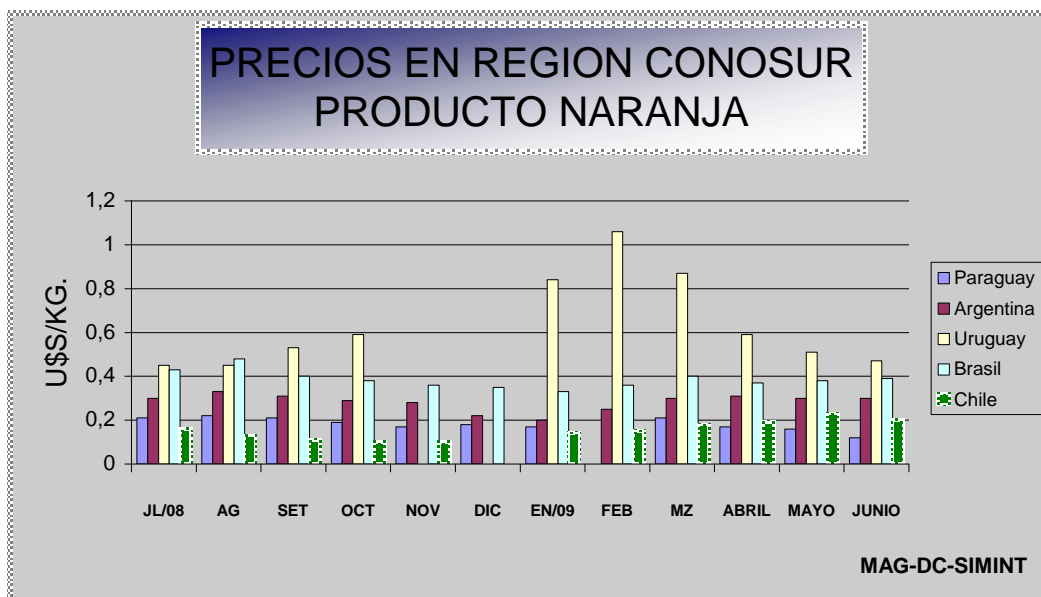


HOMOLOGACION DE PRECIOS DE FRUTAS Y HORTALIZAS  
 EN LOS MERCADOS DEL CONOSUR.  
JULIO A DIC/2008 - ENERO A JUNIO/2009

GRAFICO Y CUADRO N°: 5

PRODUCTO: NARANJA

UNIDAD: U\$/KILO



VALORES: EN DOLARES AMERICANOS. (U\$/KILO)

AÑO: 2008/2009

NARANJA

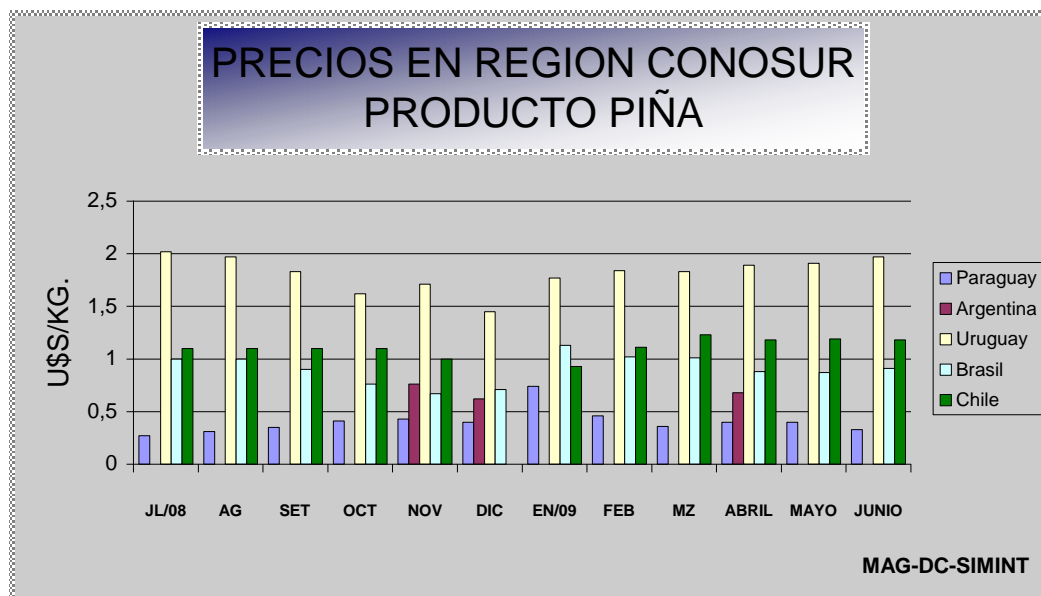
Meses	Paraguay	Argentina	Uruguay	Brasil	Chile
JL/08	0,21	0,30	0,45	0,43	0,16
AG	0,22	0,33	0,45	0,48	0,13
SET	0,21	0,31	0,53	0,40	0,11
OCT	0,19	0,29	0,59	0,38	0,10
NOV	0,17	0,28		0,36	0,10
DIC	0,18	0,22		0,35	
EN/09	0,17	0,20	0,84	0,33	0,14
FEB		0,25	1,06	0,36	0,15
MZ	0,21	0,30	0,87	0,40	0,18
ABRIL	0,17	0,31	0,59	0,37	0,19
MAYO	0,16	0,30	0,51	0,38	0,23
JUNIO	0,12	0,30	0,47	0,39	0,20

MAG-DC-SIMINT

HOMOLOGACION DE PRECIOS DE FRUTAS Y HORTALIZAS  
 EN LOS MERCADOS DEL CONOSUR.  
JULIO A DIC/2008 - ENERO A JUNIO/2009

**GRAFICO Y CUADRO N°: 6**

PRODUCTO: PIÑA  
 UNIDAD: U\$\$/KILO



VALORES: EN DOLARES AMERICANOS. (U\$\$/KILO)  
 AÑO: 2008/2009  
 PIÑA

	Paraguay	Argentina	Uruguay	Brasil	Chile
JL/08	0,27		2,02	1,00	1,10
AG	0,31		1,97	1,00	1,10
SET	0,35		1,83	0,90	1,10
OCT	0,41		1,62	0,76	1,10
NOV	0,43	0,76	1,71	0,67	1,00
DIC	0,4	0,62	1,45	0,71	
EN/09	0,74		1,77	1,13	0,93
FEB	0,46		1,84	1,02	1,11
MZ	0,36		1,83	1,01	1,23
ABRIL	0,40	0,68	1,89	0,88	1,18
MAYO	0,40		1,91	0,87	1,19
JUNIO	0,33		1,97	0,91	1,18

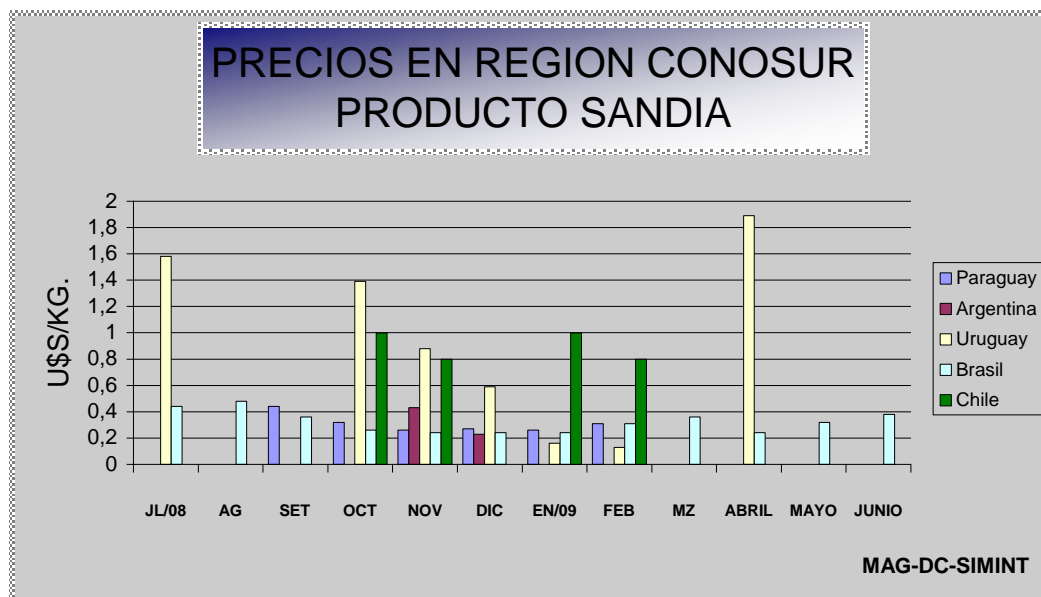
MAG-DC-SIMINT

**HOMOLOGACION DE PRECIOS DE FRUTAS Y HORTALIZAS  
 EN LOS MERCADOS DEL CONOSUR.  
 JULIO A DIC/2008 - ENERO A JUNIO/2009**

**GRAFICO Y CUADRO N°: 7**

PRODUCTO: SANDIA

UNIDAD: U\$\$/KILO



**VALORES: EN DOLARES AMERICANOS. (U\$\$/KILO)**

**AÑO: 2008/2009**

**SANDIA**

Meses	Paraguay	Argentina	Uruguay	Brasil	Chile
JL/08			1,58	0,44	
AG				0,48	
SET	0,44			0,36	
OCT	0,32		1,39	0,26	1,00
NOV	0,26	0,43	0,88	0,24	0,80
DIC	0,27	0,23	0,59	0,24	
EN/09	0,26		0,16	0,24	1,00
FEB	0,31		0,13	0,31	0,80
MZ				0,36	
ABRIL			1,89	0,24	
MAYO				0,32	
JUNIO				0,38	

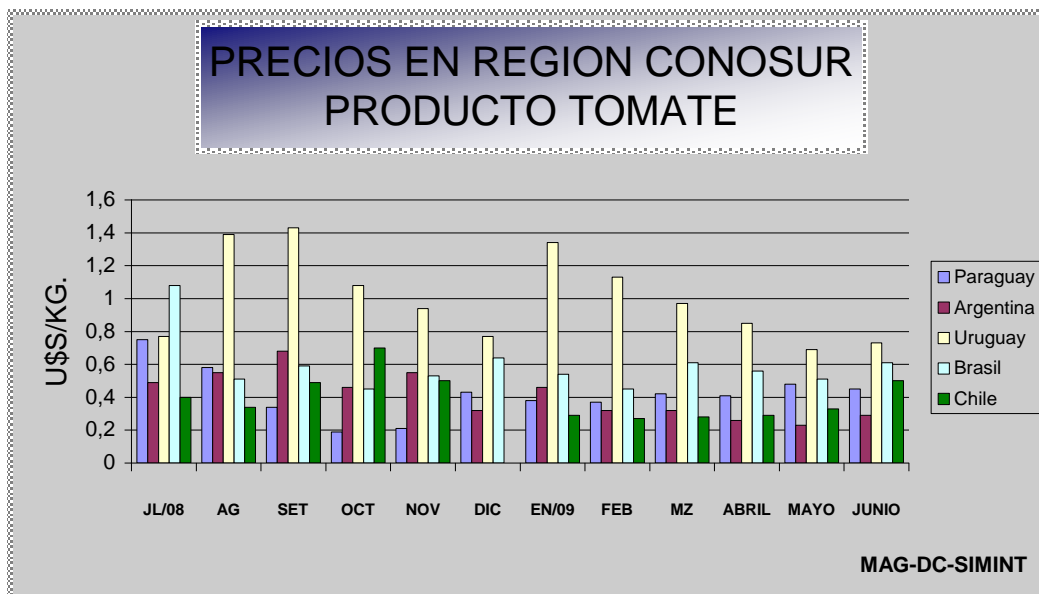
MAG-DC-SIMINT

**HOMOLOGACION DE PRECIOS DE FRUTAS Y HORTALIZAS  
 EN LOS MERCADOS DEL CONOSUR.  
 JULIO A DIC/2008 - ENERO A JUNIO/2009**

**GRAFICO Y CUADRO N°: 8**

PRODUCTO: TOMATE

UNIDAD: U\$\$/KILO



**VALORES: EN DOLARES AMERICANOS. (U\$\$/KILO)**

**AÑO: 2008/2009**

**TOMATE**

Meses	Paraguay	Argentina	Uruguay	Brasil	Chile
JL/08	0,75	0,49	0,77	1,08	0,40
AG	0,58	0,55	1,39	0,51	0,34
SET	0,34	0,68	1,43	0,59	0,49
OCT	0,19	0,46	1,08	0,45	0,70
NOV	0,21	0,55	0,94	0,53	0,50
DIC	0,43	0,32	0,77	0,64	
EN/09	0,38	0,46	1,34	0,54	0,29
FEB	0,37	0,32	1,13	0,45	0,27
MZ	0,42	0,32	0,97	0,61	0,28
ABRIL	0,41	0,26	0,85	0,56	0,29
MAYO	0,48	0,23	0,69	0,51	0,33
JUNIO	0,45	0,29	0,73	0,61	0,50

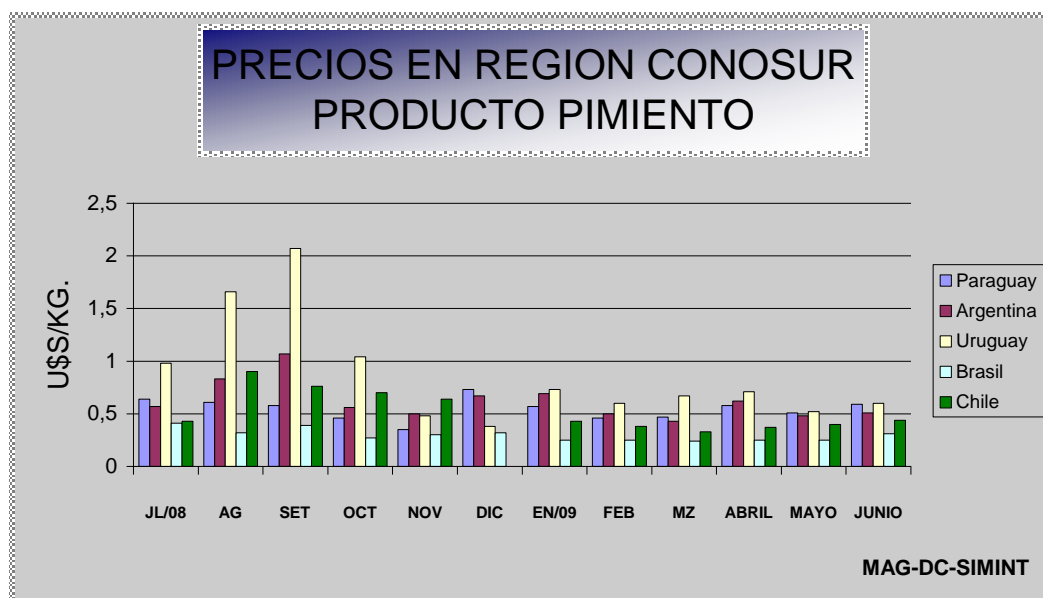
MAG-DC-SIMINT

**HOMOLOGACION DE PRECIOS DE FRUTAS Y HORTALIZAS  
 EN LOS MERCADOS DEL CONOSUR.  
 JULIO A DIC/2008 - ENERO A JUNIO/2009**

**GRAFICO Y CUADRO N°: 9**

PRODUCTO: PIMIENTO

UNIDAD: U\$\$/KILO



VALORES: EN DOLARES AMERICANOS. (U\$\$/KILO)

AÑO: 2008/2009

PIMIENTO

Meses	Paraguay	Argentina	Uruguay	Brasil	Chile
JL/08	0,64	0,57	0,98	0,41	0,43
AG	0,61	0,83	1,66	0,32	0,90
SET	0,58	1,07	2,07	0,39	0,76
OCT	0,46	0,56	1,04	0,27	0,70
NOV	0,35	0,50	0,48	0,30	0,64
DIC	0,73	0,67	0,38	0,32	
EN/09	0,57	0,69	0,73	0,25	0,43
FEB	0,46	0,50	0,60	0,25	0,38
MZ	0,47	0,43	0,67	0,24	0,33
ABRIL	0,58	0,62	0,71	0,25	0,37
MAYO	0,51	0,48	0,52	0,25	0,40
JUNIO	0,59	0,51	0,60	0,31	0,44

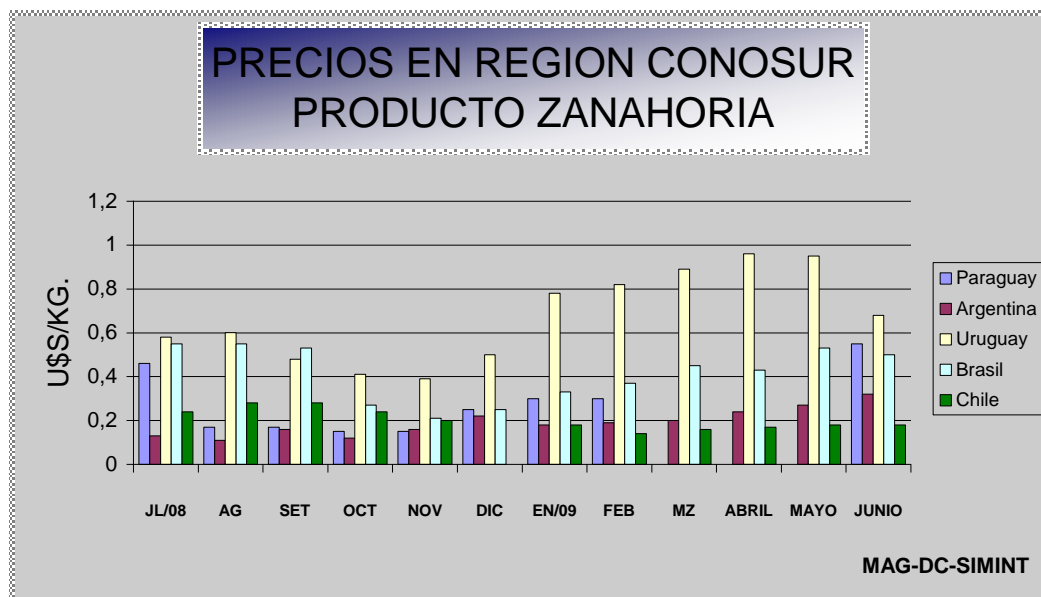
MAG-DC-SIMINT

HOMOLOGACION DE PRECIOS DE FRUTAS Y HORTALIZAS  
 EN LOS MERCADOS DEL CONOSUR.  
JULIO A DIC/2008 - ENERO A JUNIO/2009

**GRAFICO Y CUADRO N°: 10**

PRODUCTO: ZANAHORIA

UNIDAD: U\$\$/KILO



VALORES: EN DOLARES AMERICANOS. (U\$\$/KILO)

AÑO: 2008/2009

ZANAHORIA

Meses	Paraguay	Argentina	Uruguay	Brasil	Chile
JL/08	0,46	0,13	0,58	0,55	0,24
AG	0,17	0,11	0,60	0,55	0,28
SET	0,17	0,16	0,48	0,53	0,28
OCT	0,15	0,12	0,41	0,27	0,24
NOV	0,15	0,16	0,39	0,21	0,20
DIC	0,25	0,22	0,50	0,25	
EN/09	0,30	0,18	0,78	0,33	0,18
FEB	0,30	0,19	0,82	0,37	0,14
MZ		0,20	0,89	0,45	0,16
ABRIL		0,24	0,96	0,43	0,17
MAYO		0,27	0,95	0,53	0,18
JUNIO	0,55	0,32	0,68	0,50	0,18

MAG-DC-SIMINT

---

## **SIMBOLOS Y ABREVIATURAS**

<b>MAG</b>	<b>: Ministerio de Agricultura y Ganadería</b>
<b>D C</b>	<b>: Dirección de Comercialización</b>
<b>D I M</b>	<b>: Dpto. Información de Mercados</b>
<b>SIMA</b>	<b>: Servicio de Información de Mercados al Agricultor.</b>
<b>SIMINT</b>	<b>: Sistema de Información de Mercados Internacionales</b>
<b>DAMA</b>	<b>: Dirección de Abastecimiento de la Municipalidad de Asunción.</b>
<b>MCBA</b>	<b>: Mercado Central de Buenos Aires (Argentina)</b>
<b>DMA</b>	<b>: Dirección de Mercados Agro alimentarios (Argentina)</b>
<b>CAMM</b>	<b>: Comisión Administradora del Mercado Modelo (Uruguay-Montevideo)</b>
<b>CEASA</b>	<b>: Sistema Nacional de Centrales de Abastecimiento. (Brasil)</b>
<b>CONAB</b>	<b>: Compañía Nacional de Abastecimiento (Brasil)</b>
<b>S / D</b>	<b>: No se dispone de datos</b>
<b>S / C</b>	<b>: Sin Cotización</b>
<b>Gs</b>	<b>: Guaraníes (Paraguay)</b>
<b>U\$s</b>	<b>: Dólares Americanos</b>
<b>\$</b>	<b>: Peso (Argentina, Uruguay, Chile)</b>
<b>R\$</b>	<b>: Real (Brasil)</b>