



GOBIERNO DE

CHILE

OFICINA DE ESTUDIOS Y
POLÍTICAS AGRARIAS

Oficina de Estudios y Políticas Agrarias - Odepa -

Perspectivas para porotos secos

Silvio Banfi Piazza

Noviembre 2010

Contenido

1. INTRODUCCIÓN	1
2. PRODUCCIÓN NACIONAL	1
3. PRECIOS REALES A PRODUCTOR	2
4. EXPORTACIONES	4
5. PERSPECTIVAS	5

Perspectivas para porotos secos

Silvio Banfi Piazza

Publicación de la Oficina de Estudios y Políticas Agrarias – ODEPA
Ministerio de Agricultura

Director y Representante Legal

Gustavo Rojas Le-Bert

Se puede citar total o parcialmente citando la fuente

ODEPA

Teatinos 40 Piso 8

Fono: 397 3000 – Fax: 3973044

Casilla 13.320 Correo 21 – Código Postal 6500696

www.odepa.gob.cl

Santiago de Chile

Perspectivas para porotos secos

1. INTRODUCCIÓN

En el presente artículo se proporcionan antecedentes acerca del comportamiento reciente de las variables más relevantes que intervienen en la evolución del mercado de porotos secos en Chile. Esto, con el fin de aportarlos como eventuales elementos de juicio que sirvan para la toma de decisiones de los agricultores que tengan la intención de realizar este cultivo durante la presente temporada agrícola y deseen explorar sus perspectivas de rentabilidad.

2. PRODUCCIÓN NACIONAL

Según las estadísticas que proporciona el INE, desde la temporada en que se efectuó el último Censo Nacional Agropecuario (2006/07), el área de cultivo de porotos ha tenido importantes fluctuaciones, comportamiento que da cuenta de la inestabilidad que afecta a este rubro.

La evolución altamente variable de las siembras, probablemente se relaciona con una forma de ajuste de los productores de acuerdo con el comportamiento de los precios de la temporada anterior, los que, a su vez, estarían asociados con cambios de stock. Éstos, por su parte, dependen del nivel de la producción del año precedente y de las variaciones de la demanda, principalmente de las variaciones del consumo en el mercado interno.

En la tabla 1 se advierte que luego de un notable incremento de superficie cultivada en la temporada 2008/09, se produjo una isignificativa disminución durante la temporada pasada, la que según las intenciones de siembra se ha acentuado para la temporada en desarrollo, llevando el área de cultivo a un nivel muy similar al que había hace cuatro temporadas, cuando el rubro se encontraba fuertemente deprimido.

Tabla 1. Superficie, producción y rendimiento de porotos			
Temporada	Superficie ha	Producción ton	Rendimiento qgm/ha
2006/07	11.021	19.527	17,7
2007/08	11.950	20.414	17,1
2008/09	16.704	28.389	17,0
2009/10	13.504	23.412	17,3
2010/11 *	12.695	--	--
Fuente: INE.		* Intenciones de siembra	

Las producciones obtenidas han variado en forma casi paralela a la superficie cultivada, debido a que los rendimientos promedios se han mantenido bastante estables en torno a poco más de 17 quintales por hectárea.

Las exportaciones de porotos secos se han reducido fuertemente en los últimos años. Por eso, las variaciones de producción de un año a otros son determinantes para establecer el nivel de

equilibrio del mercado y el comportamiento de éste, en particular en relación a las variaciones de los precios.

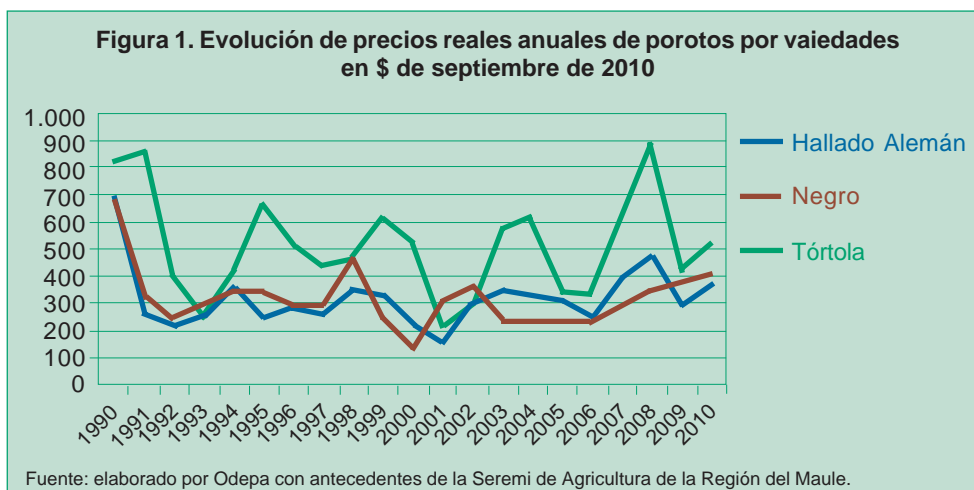
En la práctica, lo que está ocurriendo es que la producción de cada temporada define el nivel de oferta en el mercado doméstico al año siguiente y, por ende, influye sobre la evolución de los precios. A su vez, el comportamiento de estos incide en las decisiones de siembra de la temporada siguiente, repercutiendo en la producción y el nivel de oferta obtenida en dicho período.

3. PRECIOS REALES A PRODUCTOR

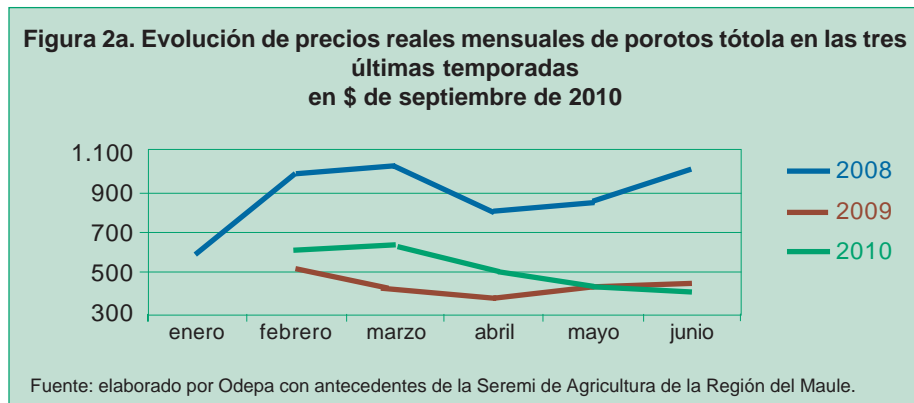
Respecto a la evolución de los precios a productor, en la figura 1 se observa la alta variabilidad que han tenido en términos reales, considerando solamente tres de las principales variedades de porotos que se producen en Chile y de las cuáles se dispone de información estadística.

El rango de variación más amplio y nítido se observa en la trayectoria de los precios reales de los porotos tórtola. Al margen de mostrar un comportamiento bastante cíclico, presentan una variabilidad de más cuatro veces desde su mínimo, que es de menos de \$220 por kilo, hasta su máximo, que alcanza los \$880 por kilo. Esta variedad, que es tal vez la más representativa cultivada en el país, es determinante respecto a los niveles de producción registrados cada temporada y repercute claramente sobre las decisiones de siembra de porotos de cada temporada.

Como es de esperar, los niveles bajos de precios no estimulan incrementos de las áreas de cultivo en la temporada siguiente. Ésta es la situación que se está observando durante los dos últimos años, lo que es consistente con el nivel de siembras registrado en la temporada 2009/2010 y con la proyección detectada para la temporada 2010/11, a través de la encuesta de intenciones de siembra.

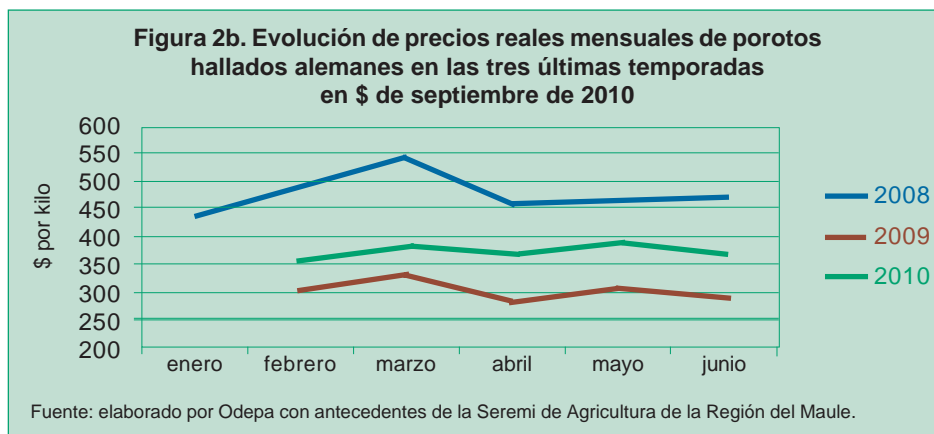


Un detalle más específico de la conducta de los precios reales de los porotos tórtola durante el período de comercialización de las tres últimas temporadas se presenta a través de la figura 2a. Los registros de 2009 y de 2010 son sustancialmente más bajos que los de 2008 y, además, durante 2010 se aprecia una trayectoria descendente durante la temporada, lo que sin duda compromete aún más las perspectivas para la temporada siguiente.



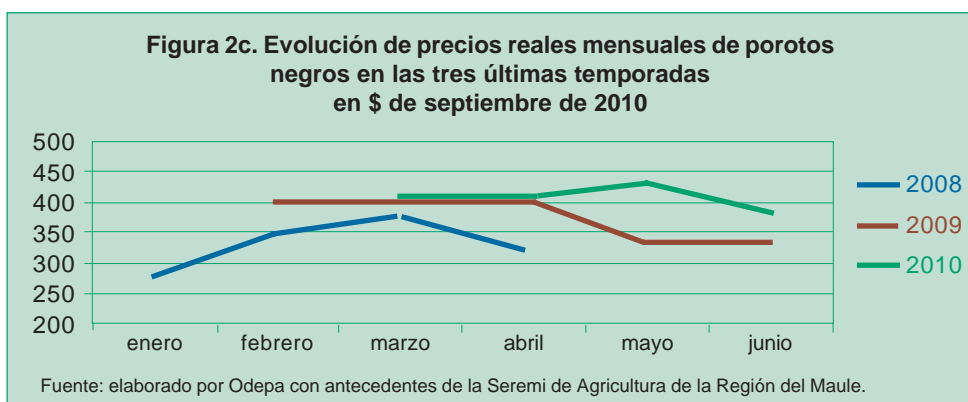
En cuanto a las otras dos variedades que se dispone de información de precios puede apreciarse que han tenido una evolución con fluctuaciones aparentemente menos acentuadas, pero igualmente variables, siguiendo una trayectoria generalmente coincidente con la de los porotos tórtola, especialmente en el caso de los porotos hallados.

La movilidad de los precios promedio anuales de esta última variedad ha ido desde \$ 685 por kilo, como máximo, hasta \$ 156 por kilo, como mínimo, es decir un rango de más de cuatro veces entre el mínimo y el máximo. Sin embargo, en los últimos cinco años varían en un rango más estrecho comprendido entre \$ 350 y \$ 480 por kilo, aproximadamente. Esta variedad, últimamente se ha destinado en alguna proporción a las exportaciones, pero en cantidades bastante poco significativas con relación a la oferta total.



Con respecto al comportamiento de los precios durante las tres últimas temporadas, en la figura 2b se observa el mayor nivel alcanzado en 2008, seguido por dos años de bajas cotizaciones en 2009 y 2010. Este último año, sin embargo, es ligeramente superior al año anterior, mostrando bastante estabilidad entre los \$ 360 y los \$ 380 por kilo, aproximadamente.

En cuanto a los porotos negros, que hace ya más de una década fueron los más representativos para la exportación y tenían relevancia para el mercado, se advierte que los extremos de sus precios promedios anuales han ido desde \$ 680 a \$ 140 por kilo, aproximadamente. Esta variedad es la que generalmente registra los niveles de precios más bajos y, al igual que los demás, presentan una variabilidad de más de cuatro veces entre el mínimo y el máximo.

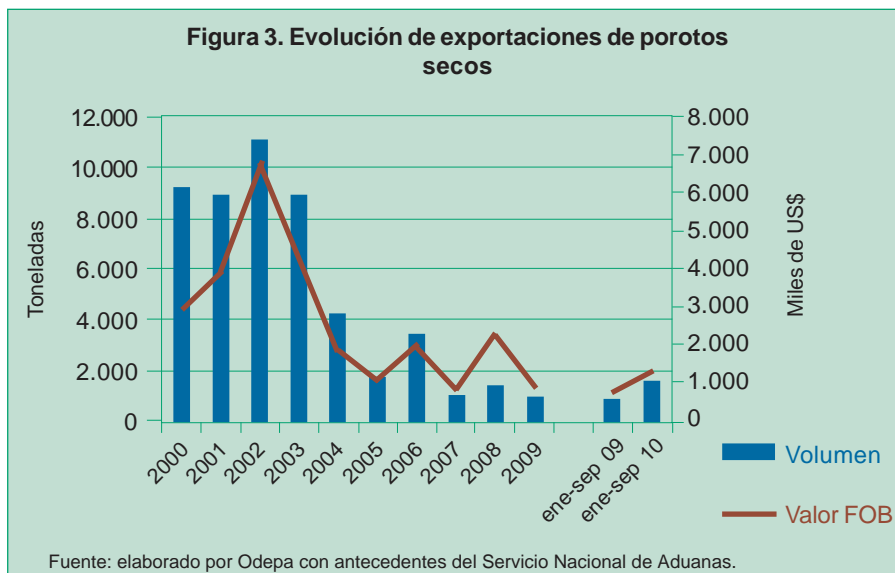


Por su parte, la evolución del precio que han tenido porotos negros en las tres últimas temporadas es completamente diferente a las otras dos variedades, observándose un mejoramiento de los niveles de precios en los dos últimos años. De todos modos, en términos generales permanecen en torno a \$ 400 por kilo, que está más cerca de los niveles más altos del rango de variación de los promedios anuales, lo que podría ser un nivel adecuado para estimular las siembras de este tipo de porotos (Figura 2c).

Sin embargo, la inestabilidad del mercado internacional y del valor del dólar está haciendo que este cultivo pierda atractivo para los productores. De aquí que no se espere una recuperación importante de las siembras de porotos negros, a pesar que sus precios están en rangos más bien altos.

4. EXPORTACIONES

Como se señalara previamente, las exportaciones de porotos han mantenido una pertinaz tendencia declinante. Actualmente, el volumen de porotos exportado representa menos del 5% de la producción nacional. Las estadísticas al respecto indican que desde 2007 se vienen exportando entre mil y mil quinientas toneladas anuales por valores fluctuantes entre US\$ 800 mil y US\$ 2,3 millones, aproximadamente. (Figura 3).



Durante los nueve primeros meses del año en curso se aprecia un incremento de estas operaciones en relación a las de igual período del año anterior, pero sin que representen una recuperación efectiva respecto a sus niveles históricos. Esta alternativa comercial seguirá, por el momento, siendo de poca relevancia para la actividad en su conjunto.

Los principales mercados a los que se exporta actualmente son: Angola, Congo y Haití, y en muy bajas cantidades a Estados Unidos y Canadá. Se ha dejado de exportar a algunos países latinoamericanos, como Brasil, Venezuela y Colombia, principales destinos de estas exportaciones en el pasado.

Por ahora no se vislumbra que estas transacciones puedan resurgir en forma importante, más aún con la situación de baja competitividad que experimentan nuestras exportaciones, a raíz del bajo nivel del tipo de cambio.

5. PERSPECTIVAS

Considerando que los bajos precios de los últimos dos años para las principales variedades de porotos cultivados en el país han inducido una importante disminución de siembras en las temporadas 2009/10 y 2010/11, es previsible que la menor producción que se ofrecerá en el mercado permitirá un mejor equilibrio de este y, consecuentemente, que los precios comiencen a subir.

Eventualmente, si el próximo año comienza cierta recuperación de los precios, especialmente de las variedades Tórtola y Hallado, podría esperarse en la temporada siguiente que las siembras vuelvan a aumentar.