



**EVOLUCIÓN DE LAS EXPORTACIONES  
SILVOAGROPECUARIAS DE CHILE  
A SUS SOCIOS COMERCIALES**

**1997 - 2008**



**GOBIERNO DE CHILE**  
MINISTERIO DE AGRICULTURA  
ODEPA

Junio 2009

# **Evolución de las exportaciones silvoagropecuarias de Chile a sus socios comerciales**

1997 - 2008

Publicación de la Oficina de Estudios y Políticas Agrarias, ODEPA

Iván Nazif Astorga  
Director Nacional y Representante Legal

En la elaboración de este documento participaron:

Cecilia Rojas Le-Bert  
Jefa Departamento Política Comercial

Raúl Opitz Guerrero  
Jefe Subdepartamento Comercio Exterior

Aída Guerrero López  
Fabiola Gelvez Jara

[www.odepa.gob.cl](http://www.odepa.gob.cl)

Santiago de Chile

## Índice

|               |   |    |
|---------------|---|----|
|               | Evolución y ritmo de variación de las exportaciones silvoagropecuarias de Chile al mundo y sus principales socios comerciales | 5  |
| Cuadro Nº 1   | Exportaciones silvoagropecuarias a socios comerciales en valor y participación %  | 8  |
| Cuadro Nº 2   | Variaciones anuales de las exportaciones silvoagropecuarias con socios comerciales  | 9  |
| Cuadro Nº 3   | Chile: exportaciones silvoagropecuarias al Mundo  | 10 |
| Cuadro Nº 4   | Chile: exportaciones silvoagropecuarias a Argentina   | 12 |
| Cuadro Nº 5   | Chile: exportaciones silvoagropecuarias a Bolivia   | 14 |
| Cuadro Nº 6   | Chile: exportaciones silvoagropecuarias a Brasil  | 16 |
| Cuadro Nº 7   | Chile: exportaciones silvoagropecuarias a Canadá  | 18 |
| Cuadro Nº 8   | Chile: exportaciones silvoagropecuarias a China   | 20 |
| Cuadro Nº 9   | Chile: exportaciones silvoagropecuarias a Colombia  | 22 |
| Cuadro Nº 10  | Chile: exportaciones silvoagropecuarias a Corea del Sur   | 24 |
| Cuadro Nº 11  | Chile: exportaciones silvoagropecuarias a Costa Rica  | 26 |
| Cuadro Nº 12  | Chile: exportaciones silvoagropecuarias a Cuba  | 28 |
| Cuadro Nº 13  | Chile: exportaciones silvoagropecuarias a Ecuador   | 30 |
| Cuadro Nº 14  | Chile: exportaciones silvoagropecuarias a Estados Unidos  | 32 |
| Cuadro Nº 15  | Chile: exportaciones silvoagropecuarias a El Salvador   | 34 |
| Cuadro Nº 16  | Chile: exportaciones silvoagropecuarias a Honduras  | 36 |
| Cuadro Nº 17  | Chile: exportaciones silvoagropecuarias a India   | 38 |
| Cuadro Nº 18  | Chile: exportaciones silvoagropecuarias a Japón   | 40 |
| Cuadro Nº 19  | Chile: exportaciones silvoagropecuarias a México  | 42 |
| Cuadro Nº 20  | Chile: exportaciones silvoagropecuarias a Panamá  | 44 |
| Cuadro Nº 21  | Chile: exportaciones silvoagropecuarias a Paraguay  | 46 |
| Cuadro Nº 22  | Chile: exportaciones silvoagropecuarias a Perú  | 48 |
| Cuadro Nº 23  | Chile: exportaciones silvoagropecuarias a Uruguay   | 50 |
| Cuadro Nº 24  | Chile: exportaciones silvoagropecuarias a Venezuela   | 52 |
| Cuadro Nº 25  | Chile: exportaciones silvoagropecuarias a Unión Europea   | 54 |
| Cuadro Nº 26  | Chile: exportaciones silvoagropecuarias a EFTA  | 56 |
| Cuadro Nº 27  | Chile: exportaciones silvoagropecuarias a P4  | 58 |
| Cuadro Nº 28  | Principales exportaciones silvoagropecuarias  | 60 |
| Gráfico Nº 1  | Evolución de las exportaciones silvoagropecuarias al mundo  | 11 |
| Gráfico Nº 2  | Variación anual de las exportaciones al mundo   | 11 |
| Gráfico Nº 3  | Evolución de las exportaciones silvoagropecuarias a Argentina   | 13 |
| Gráfico Nº 4  | Variación anual de las exportaciones a Argentina  | 13 |
| Gráfico Nº 5  | Evolución de las exportaciones silvoagropecuarias a Bolivia   | 15 |
| Gráfico Nº 6  | Variación anual de las exportaciones a Bolivia  | 15 |
| Gráfico Nº 7  | Evolución de las exportaciones silvoagropecuarias a Brasil  | 17 |
| Gráfico Nº 8  | Variación anual de las exportaciones a Brasil   | 17 |
| Gráfico Nº 9  | Evolución de las exportaciones silvoagropecuarias a Canadá  | 19 |
| Gráfico Nº 10 | Variación anual de las exportaciones a Canadá   | 19 |
| Gráfico Nº 11 | Evolución de las exportaciones silvoagropecuarias a China   | 21 |
| Gráfico Nº 12 | Variación anual de las exportaciones a China  | 21 |
| Gráfico Nº 13 | Variación de las exportaciones a China antes y después del Acuerdo  | 21 |
| Gráfico Nº 14 | Evolución de las exportaciones silvoagropecuarias a Colombia  | 23 |
| Gráfico Nº 15 | Variación anual de las exportaciones a Colombia   | 23 |
| Gráfico Nº 16 | Variación de las exportaciones a Colombia antes y después del Acuerdo   | 23 |

## Índice

|               |   |    |
|---------------|---|----|
| Gráfico Nº 17 | Evolución de las exportaciones silvoagropecuarias a Corea del Sur           | 25 |
| Gráfico Nº 18 | Variación anual de las exportaciones a Corea del Sur                        | 25 |
| Gráfico Nº 19 | Variación de las exportaciones a Corea del Sur antes y después del Acuerdo  | 25 |
| Gráfico Nº 20 | Evolución de las exportaciones silvoagropecuarias a Costa Rica              | 27 |
| Gráfico Nº 21 | Variación anual de las exportaciones a Costa Rica                           | 27 |
| Gráfico Nº 22 | Variación de las exportaciones a Costa Rica antes y después del Acuerdo     | 27 |
| Gráfico Nº 23 | Evolución de las exportaciones silvoagropecuarias a Cuba                    | 29 |
| Gráfico Nº 24 | Variación anual de las exportaciones a Cuba                                 | 29 |
| Gráfico Nº 25 | Evolución de las exportaciones silvoagropecuarias a Ecuador                 | 31 |
| Gráfico Nº 26 | Variación anual de las exportaciones a Ecuador                              | 31 |
| Gráfico Nº 27 | Variación de las exportaciones a Ecuador antes y después del Acuerdo        | 31 |
| Gráfico Nº 28 | Evolución de las exportaciones silvoagropecuarias a Estados Unidos          | 33 |
| Gráfico Nº 29 | Variación anual de las exportaciones a Estados Unidos                       | 33 |
| Gráfico Nº 30 | Variación de las exportaciones a Estados Unidos antes y después del Acuerdo | 33 |
| Gráfico Nº 31 | Evolución de las exportaciones silvoagropecuarias a El Salvador             | 35 |
| Gráfico Nº 32 | Variación anual de las exportaciones a El Salvador                          | 35 |
| Gráfico Nº 33 | Variación de las exportaciones a El Salvador antes y después del Acuerdo    | 35 |
| Gráfico Nº 34 | Evolución de las exportaciones silvoagropecuarias a Honduras                | 37 |
| Gráfico Nº 35 | Variación anual de las exportaciones a Honduras                             | 37 |
| Gráfico Nº 36 | Evolución de las exportaciones silvoagropecuarias a India                   | 39 |
| Gráfico Nº 37 | Variación anual de las exportaciones a India                                | 39 |
| Gráfico Nº 38 | Variación de las exportaciones a India antes y después del Acuerdo          | 39 |
| Gráfico Nº 39 | Evolución de las exportaciones silvoagropecuarias a Japón                   | 41 |
| Gráfico Nº 40 | Variación anual de las exportaciones a Japón                                | 41 |
| Gráfico Nº 41 | Variación de las exportaciones a Japón antes y después del Acuerdo          | 41 |
| Gráfico Nº 42 | Evolución de las exportaciones silvoagropecuarias a México                  | 43 |
| Gráfico Nº 43 | Variación anual de las exportaciones a México                               | 43 |
| Gráfico Nº 44 | Variación de las exportaciones a México antes y después del Acuerdo         | 43 |
| Gráfico Nº 45 | Evolución de las exportaciones silvoagropecuarias a Panamá                  | 45 |
| Gráfico Nº 46 | Variación anual de las exportaciones a Panamá                               | 45 |
| Gráfico Nº 47 | Evolución de las exportaciones silvoagropecuarias a Paraguay                | 47 |
| Gráfico Nº 48 | Variación anual de las exportaciones a Paraguay                             | 47 |
| Gráfico Nº 49 | Evolución de las exportaciones silvoagropecuarias a Perú                    | 49 |
| Gráfico Nº 50 | Variación anual de las exportaciones a Perú                                 | 49 |
| Gráfico Nº 51 | Variación de las exportaciones a Perú antes y después del Acuerdo           | 49 |
| Gráfico Nº 52 | Evolución de las exportaciones silvoagropecuarias a Uruguay                 | 51 |
| Gráfico Nº 53 | Variación anual de las exportaciones a Uruguay                              | 51 |
| Gráfico Nº 54 | Evolución de las exportaciones silvoagropecuarias a Venezuela               | 53 |
| Gráfico Nº 55 | Variación anual de las exportaciones a Venezuela                            | 53 |
| Gráfico Nº 56 | Evolución de las exportaciones silvoagropecuarias a Unión Europea           | 55 |
| Gráfico Nº 57 | Variación anual de las exportaciones a Unión Europea                        | 55 |
| Gráfico Nº 58 | Variación de las exportaciones a Unión Europea antes y después del Acuerdo  | 55 |
| Gráfico Nº 59 | Evolución de las exportaciones silvoagropecuarias a EFTA                    | 57 |
| Gráfico Nº 60 | Variación anual de las exportaciones a EFTA                                 | 57 |
| Gráfico Nº 61 | Variación de las exportaciones a EFTA antes y después del Acuerdo           | 57 |
| Gráfico Nº 62 | Evolución de las exportaciones silvoagropecuarias a P4                      | 59 |
| Gráfico Nº 63 | Variación anual de las exportaciones a P4                                   | 59 |
| Gráfico Nº 64 | Variación de las exportaciones a P4 antes y después del Acuerdo             | 59 |

# **Evolución y ritmo de variación de las exportaciones silvoagropecuarias de Chile al mundo y sus principales socios comerciales.**

## **a) Introducción**

Una de las tareas del Subdepartamento Comercio Exterior del Departamento de Política Comercial de ODEPA, es efectuar un seguimiento permanente de la evolución del comercio externo silvoagropecuario del país. A su vez, uno de los resultados de esta labor es la elaboración de informes que comparan, en términos acumulados, los avances del comercio del año en curso con lo ocurrido en igual período del año inmediatamente anterior.

El presente análisis se ocupa de lo sucedido con las exportaciones del sector en los últimos doce años entre 1997 y 2008, lo que permite ver la evolución y comportamiento que han tenido las exportaciones de Chile al mundo y sus respectivos socios comerciales.

Toda la información ha sido vertida a cuadros y gráficos que se explican por sí solos y que proporcionan una clara visión de lo acontecido con las variables mencionadas, respecto del mundo y de nuestros socios comerciales.

La información se presenta en tres clases de gráficos: la primera categoría muestra para el mundo y los países, simplemente, la evolución del valor anual de las exportaciones entre 1997 y 2008; la segunda categoría, en cambio, presenta las variaciones de las exportaciones entre un período y el anterior en términos porcentuales, y el último gráfico representa el impacto de las exportaciones sin acuerdo comercial y con acuerdo comercial; para esto se tomó 1997 como año de inicio hasta el año de entrada en vigencia con el país socio; y desde la entrada en vigencia del acuerdo hasta el año 2008, respectivamente, razón por la cual no en todos los países está presente este gráfico.

Por último, se han incluido para cada país socio comercial (cuadros del N° 3 al cuadro N° 27) y el mundo (cuadro N° 28), los valores de las exportaciones de los principales productos, con el propósito de apreciar su peso relativo en el comercio y su importancia en los cambios señalados en los gráficos.

## **b) Evolución de las exportaciones silvoagropecuarias globales**

Chile ha suscrito acuerdos comerciales bilaterales con: México (A.C.E. 1992 y T.L.C. 1998), Venezuela (A.C.E. 1993), Bolivia (A.C.E. 1993), Colombia (T.L.C. 1994), Ecuador (A.C.E. 1994), Canadá (T.L.C. 1997), Perú (T.L.C. 1998), Cuba (A.A.P. 2008), Estados Unidos (T.L.C. 2004), Corea del Sur (T.L.C. 2004), China (T.L.C. 2006), Japón (T.L.C. 2007), India (A.A.P. 2007) y Panamá (T.L.C. 2008). Además de acuerdos con agrupaciones de países: Mercosur (Argentina, Brasil, Paraguay y Uruguay, A.C.E.1996), Centroamérica (Costa Rica y El Salvador, 2002; Honduras 2008), Unión Europea (Alemania, Austria, Bélgica, Dinamarca, España, Finlandia, Francia, Grecia, Holanda, Irlanda, Italia, Luxemburgo, Portugal, Reino Unido, Suecia,

Chipre, Eslovaquia, Eslovenia, Estonia, Hungría, Letonia, Lituania, Malta, Polonia, Rep. Checa, Bulgaria y Rumania, A.S.E.<sup>1</sup>, 2003), EFTA<sup>2</sup> (Suiza, Islandia, Noruega y Liechtenstein, 2004) y P4<sup>3</sup> (Chile, Nueva Zelanda, Singapur y Brunei Darussalam, A.S.E.<sup>1</sup>, 2005).

El gráfico N° 1 muestra con claridad que las exportaciones han tenido en este período un constante e importante aumento, con una tasa media de crecimiento de un 10,4% anual. Al mismo tiempo, resulta claro que el ritmo de los envíos ha aumentado en forma significativa en los últimos años.

Es interesante apreciar que el crecimiento de las exportaciones al mundo en los últimos doce años se sustenta en variaciones altamente positivas; las más significativas se produjeron el 2004 respecto de 2003 con un 26,6%, y el 2007 respecto de 2006 con un 23,6%. La única excepción a esta tendencia corresponde al año 2001 que muestra una variación negativa de -3,8%.

Si consideramos la evolución de las exportaciones por socio comercial, observamos que los crecimientos más relevantes se presentan hacia los mercados de China, India y México, con crecimientos en el período que alcanzaron el 26,4%, 25,9% y el 24,4%, respectivamente.

### **c) Evolución de las exportaciones silvoagropecuarias hacia los mercados principales**

Los gráficos siguientes (desde el N° 3 al N° 64), permiten efectuar un análisis grueso de lo que ha ocurrido con las exportaciones a los mercados de destino con acuerdos comerciales en el período señalado.

El comportamiento de los envíos permite distinguir dos categorías de países: aquéllos que han mantenido tasas positivas de crecimiento de sus importaciones desde nuestro país durante estos años o las han aumentado y los demás que, por razones propias o atribuibles a las crisis internacionales o por intervención de ambos factores, muestran caídas importantes en sus importaciones o en la tasa de crecimiento de las mismas desde nuestro país.

#### **- Países en los cuales se ha mantenido o incrementado el ritmo de las exportaciones silvoagropecuarias en estos doce años**

Los gráficos del valor anual de las exportaciones muestran aumentos importantes en las cifras, producto de la apertura que ha tenido el comercio exterior a través de los acuerdos comerciales con 56 países, con montos de US\$ 4.270 en 1997 a US\$ 12.697 millones en 2008, y una variación interanual de 10,4%.

Durante el año 2008, el 89% de los destinos de las exportaciones correspondieron a países con acuerdos comerciales bilaterales o agrupaciones de países. Estados Unidos ha sido por años el principal importador de nuestros

---

<sup>1</sup> Acuerdo de Asociación Económica.

<sup>2</sup> Asociación Europea de Libre Comercio.

<sup>3</sup> Acuerdo Transpacífico de Asociación Económica Estratégica.

productos; sin embargo, el año 2008 ocupó el segundo lugar en importancia, con un 21% respecto del total exportado, por un monto de US\$ 2.699 millones; Unión Europea, por cinco puntos porcentuales más que Estados Unidos, ocupa el primer lugar, con un 26% de participación, y un valor exportado de US\$ 3.330 millones; México con un 6%, y nuevos mercados como China (7%), Japón (6%), Corea del Sur (4%) e India (0,2%).

El ritmo de variación de las exportaciones, por su parte, según los gráficos de variación porcentual anual, ha sido similar en estos países, con variaciones negativas en los primeros seis años de este estudio, para luego tener participación positiva en los últimos períodos.

#### **- Países con caídas importantes en sus importaciones silvoagropecuarias entre los años 1997 a 2008**

En esta categoría, con tasas interanuales negativas en el período, se encuentran: Argentina, Brasil, Bolivia y Paraguay.

Sin embargo, dicha tendencia tiende a revertirse a lo largo de los años, a excepción de Bolivia y Paraguay.

Los gráficos que muestran las variaciones anuales de las exportaciones indican que de un total de 24 mercados analizados, entre un 29% y un 54% presentaron tasas negativas en el período 1997 – 2003. En los años siguientes, este porcentaje tiende a disminuir, con sólo un 4% en 2008.

#### **d) Evolución de los principales productos silvoagropecuarios exportados**

Los siguientes cuadros y gráficos muestran los principales productos exportados al mundo y hacia nuestros socios comerciales en el período 1997 hasta el año 2008.

En la participación y evolución de nuestra oferta exportadora, podemos observar que, si bien los principales productos de exportación con destino a prácticamente todos los mercados son los mismos, antes y después de la entrada en vigor de los acuerdos, es decir, celulosa, vinos, uvas, manzanas y maderas, existen otros productos que han aumentado de manera importante nuestra oferta exportadora y que no se exportaban el año 1997 o lo hacían en una cantidad menor, como es el caso de: carne de cerdo congelada, arándanos, nueces de nogal, preparaciones de pavo, carne bovina y leche en polvo.

Finalmente, es necesario expresar que existen productos de exportación emergentes como es el caso de aceites vegetales, toronjas y pomelos, y compotas y jaleas de durazno, entre otros. Además, se observan productos con cierta importancia consolidada y con una alta tasa de crecimiento anual, que han tenido algún beneficio durante las negociaciones comerciales, como es el caso de las carnes de cerdo, bovinas y de aves.

**Cuadro N° 1**  
**Exportaciones silvoagropecuarias con socios comerciales**  
**En valores (miles US\$ FOB) y participación %**

| País                  | 1997             | Part %       | 1998             | Part %       | 1999             | Part %       | 2000             | Part %       | 2001             | Part %       | 2002             | Part %       |
|-----------------------|------------------|--------------|------------------|--------------|------------------|--------------|------------------|--------------|------------------|--------------|------------------|--------------|
| Argentina             | 163.719          | 3,8          | 168.117          | 3,9          | 171.714          | 3,6          | 163.694          | 3,3          | 124.047          | 2,6          | 37.747           | 0,7          |
| Bolivia               | 36.798           | 0,9          | 41.377           | 1,0          | 34.983           | 0,7          | 32.506           | 0,7          | 27.523           | 0,6          | 23.117           | 0,4          |
| Brasil                | 210.534          | 4,9          | 194.421          | 4,5          | 135.317          | 2,9          | 150.747          | 3,0          | 118.477          | 2,5          | 108.360          | 2,1          |
| Canadá                | 57.905           | 1,4          | 57.386           | 1,3          | 62.633           | 1,3          | 71.220           | 1,4          | 72.721           | 1,5          | 88.703           | 1,7          |
| China                 | 68.896           | 1,6          | 156.937          | 3,6          | 48.494           | 1,0          | 170.883          | 3,4          | 270.194          | 5,6          | 271.784          | 5,2          |
| Colombia              | 108.526          | 2,5          | 101.081          | 2,3          | 109.338          | 2,3          | 111.913          | 2,2          | 106.542          | 2,2          | 101.826          | 2,0          |
| Corea del Sur         | 226.003          | 5,3          | 51.376           | 1,2          | 124.541          | 2,6          | 97.202           | 2,0          | 80.049           | 1,7          | 107.691          | 2,1          |
| Costa Rica            | 10.374           | 0,2          | 12.751           | 0,3          | 16.673           | 0,4          | 17.511           | 0,4          | 17.938           | 0,4          | 22.368           | 0,4          |
| Cuba                  | 3.959            | 0,1          | 2.802            | 0,1          | 3.413            | 0,1          | 2.221            | 0,0          | 7.003            | 0,1          | 14.891           | 0,3          |
| Ecuador               | 46.943           | 1,1          | 54.961           | 1,3          | 34.865           | 0,7          | 40.220           | 0,8          | 65.659           | 1,4          | 69.250           | 1,3          |
| Estados Unidos        | 1.177.752        | 27,6         | 1.255.730        | 29,0         | 1.478.741        | 31,3         | 1.459.639        | 29,3         | 1.435.470        | 30,0         | 1.720.343        | 33,2         |
| El Salvador           | 3.298            | 0,1          | 4.700            | 0,1          | 5.894            | 0,1          | 7.198            | 0,1          | 7.678            | 0,2          | 10.686           | 0,2          |
| Honduras              | 3.954            | 0,1          | 5.944            | 0,1          | 1.720            | 0,0          | 7.266            | 0,1          | 12.891           | 0,3          | 11.034           | 0,2          |
| India                 | 2.223            | 0,1          | 1.445            | 0,0          | 4.300            | 0,1          | 2.070            | 0,0          | 1.863            | 0,0          | 6.081            | 0,1          |
| Japón                 | 480.952          | 11,3         | 452.141          | 10,4         | 424.576          | 9,0          | 467.287          | 9,4          | 444.478          | 9,3          | 416.734          | 8,0          |
| México                | 68.585           | 1,6          | 91.087           | 2,1          | 150.170          | 3,2          | 201.856          | 4,1          | 266.951          | 5,6          | 351.047          | 6,8          |
| Panamá                | 8.774            | 0,2          | 11.280           | 0,3          | 11.953           | 0,3          | 11.178           | 0,2          | 10.504           | 0,2          | 11.224           | 0,2          |
| Paraguay              | 17.776           | 0,4          | 17.688           | 0,4          | 13.771           | 0,3          | 12.835           | 0,3          | 12.060           | 0,3          | 6.698            | 0,1          |
| Perú                  | 85.274           | 2,0          | 93.497           | 2,2          | 90.321           | 1,9          | 97.787           | 2,0          | 110.489          | 2,3          | 109.984          | 2,1          |
| Uruguay               | 15.585           | 0,4          | 16.237           | 0,4          | 16.125           | 0,3          | 17.755           | 0,4          | 16.532           | 0,3          | 14.124           | 0,3          |
| Venezuela             | 80.376           | 1,9          | 100.436          | 2,3          | 107.880          | 2,3          | 114.452          | 2,3          | 137.174          | 2,9          | 103.329          | 2,0          |
| Unión Europea         | 920.396          | 21,6         | 1.024.997        | 23,7         | 1.072.117        | 22,7         | 1.185.172        | 23,8         | 1.039.940        | 21,7         | 1.118.069        | 21,6         |
| Efta                  | 55.318           | 1,3          | 37.742           | 0,9          | 57.506           | 1,2          | 39.564           | 0,8          | 41.031           | 0,9          | 32.201           | 0,6          |
| P4                    | 14.880           | 0,3          | 6.138            | 0,1          | 7.474            | 0,2          | 9.551            | 0,2          | 9.439            | 0,2          | 10.637           | 0,2          |
| <b>Total Acuerdos</b> | <b>3.868.797</b> | <b>90,6</b>  | <b>3.960.270</b> | <b>91,4</b>  | <b>4.184.518</b> | <b>88,6</b>  | <b>4.491.727</b> | <b>90,3</b>  | <b>4.436.653</b> | <b>92,7</b>  | <b>4.767.928</b> | <b>92,0</b>  |
| <b>Total Mundo</b>    | <b>4.270.253</b> | <b>100,0</b> | <b>4.332.807</b> | <b>100,0</b> | <b>4.720.594</b> | <b>100,0</b> | <b>4.976.357</b> | <b>100,0</b> | <b>4.785.260</b> | <b>100,0</b> | <b>5.184.598</b> | <b>100,0</b> |

FUENTE: elaborado por ODEPA.

(continuación)

| País                  | 2003             | Part %       | 2004             | Part %       | 2005             | Part %       | 2006             | Part %       | 2007              | Part %       | 2008              | Part %       |
|-----------------------|------------------|--------------|------------------|--------------|------------------|--------------|------------------|--------------|-------------------|--------------|-------------------|--------------|
| Argentina             | 51.828           | 0,9          | 69.762           | 0,9          | 82.645           | 1,0          | 91.360           | 1,0          | 110.926           | 1,0          | 137.768           | 1,1          |
| Bolivia               | 19.674           | 0,3          | 20.483           | 0,3          | 19.886           | 0,2          | 20.810           | 0,2          | 19.276            | 0,2          | 24.003            | 0,2          |
| Brasil                | 98.568           | 1,7          | 123.536          | 1,6          | 154.198          | 1,9          | 187.823          | 2,1          | 212.987           | 1,9          | 229.766           | 1,8          |
| Canadá                | 111.431          | 1,9          | 139.399          | 1,9          | 143.537          | 1,8          | 170.993          | 1,9          | 201.227           | 1,8          | 242.049           | 1,9          |
| China                 | 255.394          | 4,3          | 391.693          | 5,2          | 403.094          | 5,0          | 427.137          | 4,8          | 836.036           | 7,6          | 904.013           | 7,1          |
| Colombia              | 103.102          | 1,7          | 124.334          | 1,7          | 124.577          | 1,5          | 155.474          | 1,7          | 206.753           | 1,9          | 263.150           | 2,1          |
| Corea del Sur         | 143.386          | 2,4          | 187.683          | 2,5          | 227.145          | 2,8          | 265.738          | 3,0          | 420.104           | 3,8          | 503.606           | 4,0          |
| Costa Rica            | 25.220           | 0,4          | 30.475           | 0,4          | 34.687           | 0,4          | 39.178           | 0,4          | 56.121            | 0,5          | 68.068            | 0,5          |
| Cuba                  | 20.952           | 0,4          | 23.709           | 0,3          | 17.238           | 0,2          | 22.506           | 0,3          | 28.655            | 0,3          | 39.388            | 0,3          |
| Ecuador               | 70.036           | 1,2          | 76.057           | 1,0          | 84.714           | 1,1          | 94.935           | 1,1          | 109.465           | 1,0          | 142.979           | 1,1          |
| Estados Unidos        | 1.928.266        | 32,5         | 2.388.351        | 31,8         | 2.428.457        | 30,2         | 2.679.114        | 30,1         | 2.638.355         | 24,0         | 2.698.961         | 21,3         |
| El Salvador           | 12.718           | 0,2          | 12.860           | 0,2          | 13.579           | 0,2          | 17.540           | 0,2          | 19.641            | 0,2          | 20.000            | 0,2          |
| Honduras              | 10.661           | 0,2          | 7.277            | 0,1          | 8.841            | 0,1          | 8.799            | 0,1          | 11.511            | 0,1          | 12.317            | 0,1          |
| India                 | 4.731            | 0,1          | 6.568            | 0,1          | 9.803            | 0,1          | 11.003           | 0,1          | 18.270            | 0,2          | 28.064            | 0,2          |
| Japón                 | 482.532          | 8,1          | 610.670          | 8,1          | 650.872          | 8,1          | 659.305          | 7,4          | 747.006           | 6,8          | 823.672           | 6,5          |
| México                | 393.159          | 6,6          | 537.841          | 7,2          | 648.877          | 8,1          | 665.331          | 7,5          | 749.291           | 6,8          | 754.431           | 5,9          |
| Panamá                | 12.637           | 0,2          | 13.625           | 0,2          | 12.081           | 0,2          | 13.830           | 0,2          | 16.154            | 0,1          | 18.644            | 0,1          |
| Paraguay              | 6.303            | 0,1          | 10.068           | 0,1          | 7.446            | 0,1          | 12.689           | 0,1          | 13.648            | 0,1          | 16.814            | 0,1          |
| Perú                  | 114.300          | 1,9          | 129.285          | 1,7          | 150.561          | 1,9          | 176.162          | 2,0          | 216.718           | 2,0          | 307.591           | 2,4          |
| Uruguay               | 16.117           | 0,3          | 27.090           | 0,4          | 27.093           | 0,3          | 25.917           | 0,3          | 29.805            | 0,3          | 28.436            | 0,2          |
| Venezuela             | 59.686           | 1,0          | 109.624          | 1,5          | 130.416          | 1,6          | 179.557          | 2,0          | 292.804           | 2,7          | 594.031           | 4,7          |
| Unión Europea         | 1.433.993        | 24,2         | 1.787.885        | 23,8         | 1.882.310        | 23,4         | 2.074.413        | 23,3         | 2.773.122         | 25,2         | 3.330.044         | 26,2         |
| EFTA                  | 36.062           | 0,6          | 34.344           | 0,5          | 35.742           | 0,4          | 35.911           | 0,4          | 45.645            | 0,4          | 56.952            | 0,4          |
| P4                    | 13.151           | 0,2          | 21.576           | 0,3          | 22.367           | 0,3          | 18.423           | 0,2          | 24.840            | 0,2          | 40.961            | 0,3          |
| <b>Total Acuerdos</b> | <b>5.423.909</b> | <b>91,4</b>  | <b>6.884.195</b> | <b>91,6</b>  | <b>7.320.166</b> | <b>91,0</b>  | <b>8.053.945</b> | <b>90,5</b>  | <b>9.798.358</b>  | <b>89,1</b>  | <b>11.285.710</b> | <b>88,9</b>  |
| <b>Total Mundo</b>    | <b>5.935.926</b> | <b>100,0</b> | <b>7.514.509</b> | <b>100,0</b> | <b>8.043.148</b> | <b>100,0</b> | <b>8.898.522</b> | <b>100,0</b> | <b>10.998.827</b> | <b>100,0</b> | <b>12.696.777</b> | <b>100,0</b> |

FUENTE: elaborado por ODEPA.



**Cuadro Nº 2**  
**Variaciones anuales de las exportaciones silvoagropecuarias con socios comerciales**

| País                 | 1998/1997  | 1999/1998  | 2000/1999  | 2001/2000   | 2002/2001  | 2003/2002   | 2004/2003   | 2005/2004  | 2006/2005   | 2007/2006   | 2008/2007   |
|----------------------|------------|------------|------------|-------------|------------|-------------|-------------|------------|-------------|-------------|-------------|
| Argentina            | 2,7        | 2,1        | -4,7       | -24,2       | -69,6      | 37,3        | 34,6        | 18,5       | 10,5        | 21,4        | 24,2        |
| Bolivia              | 12,4       | -15,5      | -7,1       | -15,3       | -16,0      | -14,9       | 4,1         | -2,9       | 4,6         | -7,4        | 24,5        |
| Brasil               | -7,7       | -30,4      | 11,4       | -21,4       | -8,5       | -9,0        | 25,3        | 24,8       | 21,8        | 13,4        | 7,9         |
| Canadá               | -0,9       | 9,1        | 13,7       | 2,1         | 22,0       | 25,6        | 25,1        | 3,0        | 19,1        | 17,7        | 20,3        |
| China                | 127,8      | -69,1      | 252,4      | 58,1        | 0,6        | -6,0        | 53,4        | 2,9        | 6,0         | 95,7        | 8,1         |
| Colombia             | -6,9       | 8,2        | 2,4        | -4,8        | -4,4       | 1,3         | 20,6        | 0,2        | 24,8        | 33,0        | 27,3        |
| Corea del Sur        | -77,3      | 142,4      | -22,0      | -17,6       | 34,5       | 33,1        | 30,9        | 21,0       | 17,0        | 58,1        | 19,9        |
| Costa Rica           | 22,9       | 30,8       | 5,0        | 2,4         | 24,7       | 12,8        | 20,8        | 13,8       | 12,9        | 43,2        | 21,3        |
| Cuba                 | -29,2      | 21,8       | -34,9      | 215,3       | 112,6      | 40,7        | 13,2        | -27,3      | 30,6        | 27,3        | 37,5        |
| Ecuador              | 17,1       | -36,6      | 15,4       | 63,2        | 5,5        | 1,1         | 8,6         | 11,4       | 12,1        | 15,3        | 30,6        |
| Estados Unidos       | 6,6        | 17,8       | -1,3       | -1,7        | 19,8       | 12,1        | 23,9        | 1,7        | 10,3        | -1,5        | 2,3         |
| El Salvador          | 42,5       | 25,4       | 22,1       | 6,7         | 39,2       | 19,0        | 1,1         | 5,6        | 29,2        | 12,0        | 1,8         |
| Honduras             | 50,4       | -71,1      | 322,4      | 77,4        | -14,4      | -3,4        | -31,7       | 21,5       | -0,5        | 30,8        | 7,0         |
| India                | -35,0      | 197,6      | -51,9      | -10,0       | 226,4      | -22,2       | 38,8        | 49,3       | 12,2        | 66,1        | 53,6        |
| Japón                | -6,0       | -6,1       | 10,1       | -4,9        | -6,2       | 15,8        | 26,6        | 6,6        | 1,3         | 13,3        | 10,3        |
| México               | 32,8       | 64,9       | 34,4       | 32,2        | 31,5       | 12,0        | 36,8        | 20,6       | 2,5         | 12,6        | 0,7         |
| Panamá               | 28,6       | 6,0        | -6,5       | -6,0        | 6,8        | 12,6        | 7,8         | -11,3      | 14,5        | 16,8        | 15,4        |
| Paraguay             | -0,5       | -22,1      | -6,8       | -6,0        | -44,5      | -5,9        | 59,7        | -26,0      | 70,4        | 7,6         | 23,2        |
| Perú                 | 9,6        | -3,4       | 8,3        | 13,0        | -0,5       | 3,9         | 13,1        | 16,5       | 17,0        | 23,0        | 41,9        |
| Uruguay              | 4,2        | -0,7       | 10,1       | -6,9        | -14,6      | 14,1        | 68,1        | 0,0        | -4,3        | 15,0        | -4,6        |
| Venezuela            | 25,0       | 7,4        | 6,1        | 19,9        | -24,7      | -42,2       | 83,7        | 19,0       | 37,7        | 63,1        | 102,9       |
| Unión Europea        | 11,4       | 4,6        | 10,5       | -12,3       | 7,5        | 28,3        | 24,7        | 5,3        | 10,2        | 33,7        | 20,1        |
| Efta                 | -31,8      | 52,4       | -31,2      | 3,7         | -21,5      | 12,0        | -4,8        | 4,1        | 0,5         | 27,1        | 24,8        |
| P4                   | -58,8      | 21,8       | 27,8       | -1,2        | 12,7       | 23,6        | 64,1        | 3,7        | -17,6       | 34,8        | 64,9        |
| <b>Var.% Acuerdo</b> | <b>2,4</b> | <b>5,7</b> | <b>7,3</b> | <b>-1,2</b> | <b>7,5</b> | <b>13,8</b> | <b>26,9</b> | <b>6,3</b> | <b>10,0</b> | <b>21,7</b> | <b>15,2</b> |
| <b>Var. % Mundo</b>  | <b>1,5</b> | <b>9,0</b> | <b>5,4</b> | <b>-3,8</b> | <b>8,3</b> | <b>14,5</b> | <b>26,6</b> | <b>7,0</b> | <b>10,6</b> | <b>23,6</b> | <b>15,4</b> |

FUENTE: elaborado por ODEPA.

**Cuadro Nº 3**  
**Chile: exportaciones silvoagropecuarias al Mundo**

**25 principales productos exportados según 2008**

| Código armonizado | Productos  | Valor (miles US\$ FOB) |           |           |           |           |           |
|-------------------|--|------------------------|-----------|-----------|-----------|-----------|-----------|
|                   |  | 1997                   | 1998      | 1999      | 2000      | 2001      | 2002      |
| 47032100          | Celulosa coníferas a la sosa semiblanqueada o blanqueada             | 489.295                | 447.315   | 547.877   | 724.184   | 501.461   | 488.014   |
| 08061000          | Uvas   | 627.797                | 603.274   | 597.325   | 662.477   | 576.631   | 666.137   |
| 47032900          | Celulosa no coníferas a la sosa semiblanqueada o blanqueada          | 97.225                 | 116.871   | 147.332   | 203.948   | 149.368   | 184.399   |
| 22042110          | Vino con denominación de origen                                      | 268.406                | 369.729   | 388.430   | 434.662   | 453.879   | 471.666   |
| 08081000          | Manzanas   | 211.137                | 278.369   | 247.597   | 202.152   | 236.875   | 258.636   |
| 44071012          | Maderas simplemente aserradas  | 0                      | 0         | 0         | 0         | 0         | 0         |
| 44123910          | Demás maderas contrachapadas, chapadas y estratificadas coníferas    | 0                      | 0         | 0         | 0         | 0         | 0         |
| 44012200          | Demás maderas en plaquitas o partículas no coníferas                 | 137.371                | 129.265   | 133.024   | 133.709   | 144.527   | 120.149   |
| 02032900          | Demás carnes porcinas congeladas                                     | 15.138                 | 22.640    | 20.847    | 38.385    | 55.215    | 86.308    |
| 08104000          | Arándanos rojos, azules, mirtilos                                    | 10.347                 | 17.089    | 24.145    | 29.495    | 25.487    | 52.716    |
| 44091020          | Listones y molduras de madera para muebles coníferas                 | 80.582                 | 100.744   | 140.821   | 102.834   | 133.132   | 170.201   |
| 08092000          | Cerezas  | 14.938                 | 19.271    | 24.710    | 22.564    | 25.165    | 43.746    |
| 22042990          | Demás vinos  | 78.950                 | 67.894    | 65.270    | 66.291    | 69.169    | 54.666    |
| 10051000          | Maíz para la siembra   | 51.351                 | 85.122    | 63.676    | 68.085    | 66.316    | 65.364    |
| 08105000          | Kiwis  | 78.323                 | 101.062   | 67.031    | 68.257    | 65.934    | 78.666    |
| 47031100          | Celulosa coníferas a la sosa cruda                                   | 91.175                 | 104.077   | 129.306   | 151.997   | 137.605   | 134.089   |
| 48010000          | Papel prensa (para periódico)  | 76.602                 | 69.086    | 85.925    | 104.154   | 110.042   | 88.535    |
| 02071400          | Trozos y despojos comestibles de gallo o gallina, congelados         | 7.546                  | 7.378     | 7.992     | 10.931    | 24.096    | 14.652    |
| 08082010          | Peras  | 84.681                 | 81.516    | 82.711    | 64.426    | 59.828    | 60.761    |
| 08112020          | Frambuesas congeladas  | 26.843                 | 32.486    | 30.661    | 37.655    | 29.185    | 24.033    |
| 08062000          | Pasas  | 41.555                 | 37.287    | 45.782    | 49.252    | 35.627    | 38.574    |
| 08132000          | Ciruelas secas   | 19.826                 | 21.157    | 24.503    | 28.193    | 32.670    | 35.400    |
| 08044000          | Paltas   | 32.003                 | 81.605    | 100.974   | 73.787    | 78.642    | 108.906   |
| 44071013          | Maderas cepilladas ya sea en todas sus caras o en alguna(s) de ellas | 0                      | 0         | 0         | 0         | 0         | 0         |
| 08094010          | Ciruelas   | 72.237                 | 60.490    | 76.097    | 64.848    | 70.522    | 73.832    |
|                   | Otros  | 1.656.926              | 1.479.080 | 1.668.557 | 1.634.071 | 1.703.882 | 1.865.149 |
|                   | Total  | 4.270.253              | 4.332.807 | 4.720.594 | 4.976.357 | 4.785.260 | 5.184.598 |

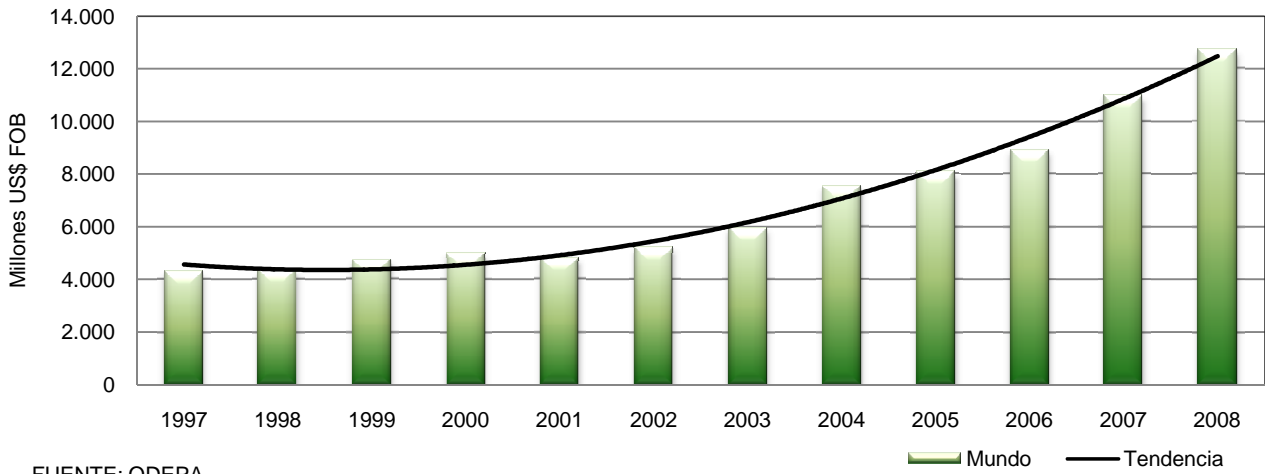
FUENTE: elaborado por ODEPA.

(continuación)

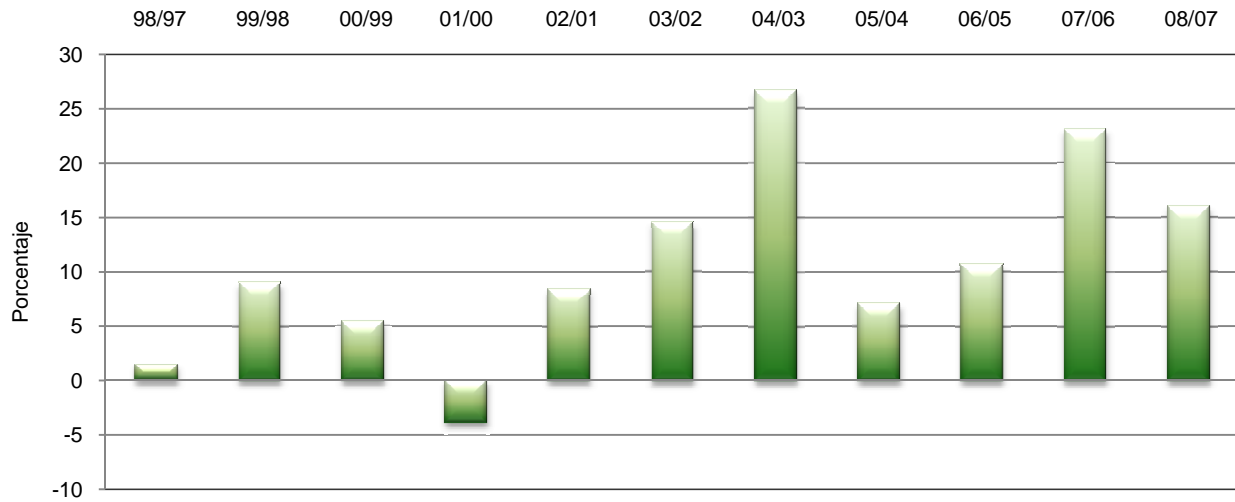
| Código armonizado | Productos  | Valor (miles US\$ FOB) |           |           |           |            |            |
|-------------------|--|------------------------|-----------|-----------|-----------|------------|------------|
|                   |  | 2003                   | 2004      | 2005      | 2006      | 2007       | 2008       |
| 47032100          | Celulosa coníferas a la sosa semiblanqueada o blanqueada             | 573.897                | 788.624   | 691.330   | 809.232   | 1.232.661  | 1.249.677  |
| 08061000          | Uvas   | 751.745                | 865.284   | 917.300   | 989.366   | 1.018.315  | 1.237.008  |
| 47032900          | Celulosa no coníferas a la sosa semiblanqueada o blanqueada          | 185.076                | 265.174   | 347.647   | 389.990   | 939.377    | 1.210.122  |
| 22042110          | Vino con denominación de origen                                      | 524.115                | 650.142   | 696.040   | 772.215   | 1.012.178  | 1.095.443  |
| 08081000          | Manzanas   | 317.171                | 399.265   | 333.988   | 432.094   | 560.140    | 657.302    |
| 44071012          | Maderas simplemente aserradas  | 0                      | 0         | 0         | 0         | 532.447    | 510.326    |
| 44123910          | Demás maderas contrachapadas, chapadas y estratificadas coníferas    | 0                      | 0         | 0         | 0         | 244.866    | 343.342    |
| 44012200          | Demás maderas en plaquitas o partículas no coníferas                 | 128.438                | 135.723   | 159.330   | 189.064   | 220.142    | 335.056    |
| 02032900          | Demás carnes porcinas congeladas                                     | 135.474                | 220.041   | 273.327   | 287.671   | 341.964    | 304.275    |
| 08104000          | Arándanos rojos, azules, mirtilos                                    | 55.285                 | 82.029    | 104.309   | 131.216   | 165.946    | 208.258    |
| 44091020          | Listones y molduras de madera para muebles coníferas                 | 180.709                | 313.309   | 247.799   | 318.631   | 214.521    | 193.659    |
| 08092000          | Cerezas  | 50.492                 | 44.870    | 77.016    | 105.676   | 127.585    | 191.907    |
| 22042990          | Demás vinos  | 74.319                 | 116.190   | 114.172   | 114.317   | 150.510    | 182.460    |
| 10051000          | Maíz para la siembra   | 68.086                 | 75.988    | 79.560    | 100.220   | 116.003    | 174.948    |
| 08105000          | Kiwis  | 91.772                 | 106.803   | 110.704   | 127.637   | 145.990    | 172.209    |
| 47031100          | Celulosa coníferas a la sosa cruda                                   | 125.292                | 140.069   | 153.788   | 162.552   | 194.013    | 168.298    |
| 48010000          | Papel prensa (para periódico)  | 92.994                 | 118.325   | 133.374   | 160.458   | 143.237    | 151.315    |
| 02071400          | Trozos y despojos comestibles de gallo o gallina, congelados         | 33.785                 | 76.141    | 103.550   | 110.268   | 97.490     | 144.608    |
| 08082010          | Peras  | 66.448                 | 77.365    | 73.821    | 78.640    | 97.207     | 135.597    |
| 08112020          | Frambuesas congeladas  | 39.508                 | 64.367    | 67.609    | 68.567    | 68.110     | 128.728    |
| 08062000          | Pasas  | 45.497                 | 57.572    | 81.308    | 80.871    | 88.160     | 126.968    |
| 08132000          | Ciruelas secas   | 40.490                 | 55.160    | 79.837    | 95.422    | 93.636     | 120.086    |
| 08044000          | Paltas   | 180.496                | 138.086   | 166.798   | 113.434   | 207.472    | 113.859    |
| 44071013          | Maderas cepilladas ya sea en todas sus caras o en alguna(s) de ellas | 0                      | 0         | 0         | 0         | 140.173    | 111.088    |
| 08094010          | Ciruelas   | 73.056                 | 82.519    | 86.371    | 92.299    | 109.477    | 110.196    |
|                   | Otros  | 2.101.783              | 2.641.464 | 2.944.171 | 3.168.681 | 2.737.207  | 3.320.042  |
|                   | Total  | 5.935.926              | 7.514.509 | 8.043.148 | 8.898.522 | 10.998.827 | 12.696.777 |

FUENTE: elaborado por ODEPA.

**Gráfico N° 1**  
**Evolución de las exportaciones silvoagropecuarias al mundo**



**Gráfico N° 2**  
**Variación anual de las exportaciones al mundo**



**Cuadro Nº 4**  
**Chile: exportaciones silvoagropecuarias a Argentina**

**25 principales productos exportados según 2008**

| Código armonizado | Productos  | Valor (miles US\$ FOB) |         |         |         |         |        |
|-------------------|--|------------------------|---------|---------|---------|---------|--------|
|                   |  | 1997                   | 1998    | 1999    | 2000    | 2001    | 2002   |
| 48010000          | Papel prensa (para periódico)  | 16.734                 | 16.692  | 23.945  | 27.903  | 21.798  | 1.262  |
| 47032900          | Celulosa no coníferas a la sosa semiblanqueada o blanqueada          | 6.081                  | 1.677   | 5.081   | 4.458   | 3.006   | 1.366  |
| 47032100          | Celulosa coníferas a la sosa semiblanqueada o blanqueada             | 12.516                 | 6.547   | 11.323  | 8.745   | 7.134   | 4.648  |
| 08021200          | Almendras sin cáscara  | 4.665                  | 4.071   | 3.435   | 4.695   | 3.929   | 714    |
| 20029010          | Purés y jugos de tomate  | 12.283                 | 14.168  | 12.475  | 10.011  | 12.582  | 9.660  |
| 44151000          | Cajas, cajitas, jaulas, tambores, y envases similares                | 113                    | 34      | 18      | 325     | 756     | 614    |
| 44160000          | Barriles, cubas, tinas y demás manufacturas                          | 694                    | 476     | 1.167   | 1.206   | 1.793   | 2.100  |
| 11082000          | Inulina  | 0                      | 0       | 0       | 0       | 0       | 0      |
| 08044000          | Paltas   | 589                    | 603     | 574     | 802     | 1.145   | 62     |
| 20081900          | Demás frutos de cáscara y semillas                                   | 90                     | 625     | 1.345   | 1.641   | 1.995   | 862    |
| 08105000          | Kiwis  | 8.325                  | 9.129   | 7.255   | 9.328   | 5.895   | 1.010  |
| 21069090          | Demás preparaciones alimenticias                                     | 3.298                  | 3.733   | 2.675   | 1.931   | 834     | 2.770  |
| 02032900          | Demás carnes porcinas congeladas                                     | 10.621                 | 5.462   | 2.001   | 318     | 468     | 0      |
| 02090000          | Tocino sin partes magras y grasa de cerdo o ave                      | 1.537                  | 1.036   | 564     | 385     | 307     | 0      |
| 44123910          | Demás maderas contrachapadas, chapadas y estratificadas coníferas    | 0                      | 0       | 0       | 0       | 0       | 0      |
| 12060000          | Semilla de girasol, incluso quebrantada                              | 1.493                  | 3.557   | 5.926   | 9.558   | 1.907   | 2.127  |
| 12119020          | Orégano  | 1.333                  | 1.198   | 1.812   | 2.001   | 1.084   | 259    |
| 15179000          | Mezclas aceites  | 0                      | 0       | 0       | 3       | 0       | 15     |
| 07031010          | Cebollas frescas o refrigeradas                                      | 562                    | 9       | 2       | 440     | 16      | 0      |
| 24012000          | Tabaco total o parcialmente desvenado                                | 0                      | 179     | 0       | 149     | 213     | 0      |
| 44071090          | Demás maderas aserradas coníferas espesor superior 6 mm              | 213                    | 294     | 479     | 378     | 312     | 9      |
| 44101200          | Tableros llamados "oriented strand board" (OSB)                      | 0                      | 0       | 0       | 0       | 0       | 0      |
| 02032200          | Carne porcina piernas, paletas sin deshuesar, congeladas             | 350                    | 58      | 0       | 76      | 191     | 0      |
| 02031200          | Carne porcina piernas, paletas sin deshuesar, frescas o refrigeradas | 0                      | 0       | 189     | 939     | 914     | 0      |
| 21032000          | Ketchup y demás salsas de tomate                                     | 1.740                  | 1.518   | 363     | 747     | 1.379   | 1.243  |
|                   | Otros  | 80.481                 | 97.052  | 91.084  | 77.655  | 56.388  | 9.026  |
|                   | Total  | 163.719                | 168.117 | 171.714 | 163.694 | 124.047 | 37.747 |

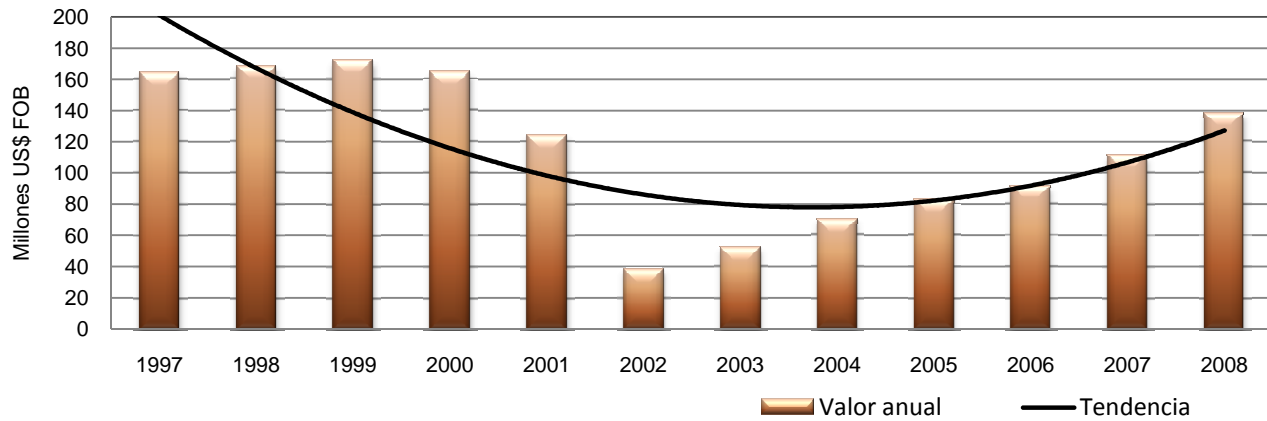
FUENTE: elaborado por ODEPA.

(continuación)

| Código armonizado | Productos  | Valor (miles US\$ FOB) |        |        |        |         |         |
|-------------------|--|------------------------|--------|--------|--------|---------|---------|
|                   |  | 2003                   | 2004   | 2005   | 2006   | 2007    | 2008    |
| 48010000          | Papel prensa (para periódico)  | 8.690                  | 17.252 | 21.904 | 27.636 | 24.276  | 31.039  |
| 47032900          | Celulosa no coníferas a la sosa semiblanqueada o blanqueada          | 2.969                  | 3.568  | 1.612  | 824    | 13.966  | 12.286  |
| 47032100          | Celulosa coníferas a la sosa semiblanqueada o blanqueada             | 7.235                  | 8.719  | 12.242 | 9.520  | 8.999   | 9.690   |
| 08021200          | Almendras sin cáscara  | 3.007                  | 4.558  | 3.927  | 2.863  | 4.907   | 5.456   |
| 20029010          | Purés y jugos de tomate  | 4.237                  | 950    | 2.250  | 3.950  | 3.753   | 5.165   |
| 44151000          | Cajas, cajitas, jaulas, tambores, y envases similares                | 1.189                  | 712    | 1.026  | 2.727  | 3.446   | 3.875   |
| 44160000          | Barriles, cubas, tinas y demás manufacturas                          | 2.282                  | 2.505  | 2.613  | 3.308  | 3.479   | 3.781   |
| 11082000          | Inulina  | 0                      | 0      | 49     | 2      | 2.007   | 3.657   |
| 08044000          | Paltas   | 407                    | 724    | 1.081  | 1.047  | 2.486   | 3.599   |
| 20081900          | Demás frutos de cáscara y semillas                                   | 803                    | 1.774  | 3.226  | 3.454  | 3.442   | 3.315   |
| 08105000          | Kiwis  | 1.337                  | 2.073  | 1.665  | 1.955  | 2.780   | 3.294   |
| 21069090          | Demás preparaciones alimenticias                                     | 965                    | 1.491  | 2.504  | 2.338  | 2.304   | 2.831   |
| 02032900          | Demás carnes porcinas congeladas                                     | 767                    | 1.650  | 3.470  | 2.556  | 881     | 2.624   |
| 02090000          | Tocino sin partes magras y grasa de cerdo o ave                      | 395                    | 1.122  | 1.175  | 1.087  | 1.914   | 2.108   |
| 44123910          | Demás maderas contrachapadas, chapadas y estratificadas coníferas    | 0                      | 0      | 0      | 0      | 1.003   | 1.795   |
| 12060000          | Semilla de girasol, incluso quebrantada                              | 2.317                  | 2.255  | 826    | 1.632  | 731     | 1.648   |
| 12119020          | Orégano  | 437                    | 756    | 705    | 543    | 1.207   | 1.607   |
| 15179000          | Mezclas aceites  | 25                     | 25     | 34     | 74     | 572     | 1.510   |
| 07031010          | Cebollas frescas o refrigeradas                                      | 1                      | 846    | 98     | 4      | 3       | 1.508   |
| 24012000          | Tabaco total o parcialmente desvenado                                | 0                      | 3      | 0      | 0      | 0       | 1.374   |
| 44071090          | Demás maderas aserradas coníferas espesor superior 6 mm              | 407                    | 950    | 1.109  | 1.194  | 1.039   | 1.285   |
| 44101200          | Tableros llamados "oriented strand board" (OSB)                      | 0                      | 0      | 0      | 0      | 218     | 1.265   |
| 02032200          | Carne porcina piernas, paletas sin deshuesar, congeladas             | 50                     | 202    | 653    | 534    | 825     | 1.245   |
| 02031200          | Carne porcina piernas, paletas sin deshuesar, frescas o refrigeradas | 232                    | 615    | 807    | 1.369  | 1.258   | 1.204   |
| 21032000          | Ketchup y demás salsas de tomate                                     | 440                    | 551    | 557    | 621    | 1.004   | 1.132   |
|                   | Otros  | 13.636                 | 16.462 | 19.108 | 22.122 | 24.421  | 29.472  |
|                   | Total  | 51.828                 | 69.762 | 82.645 | 91.360 | 110.926 | 137.768 |

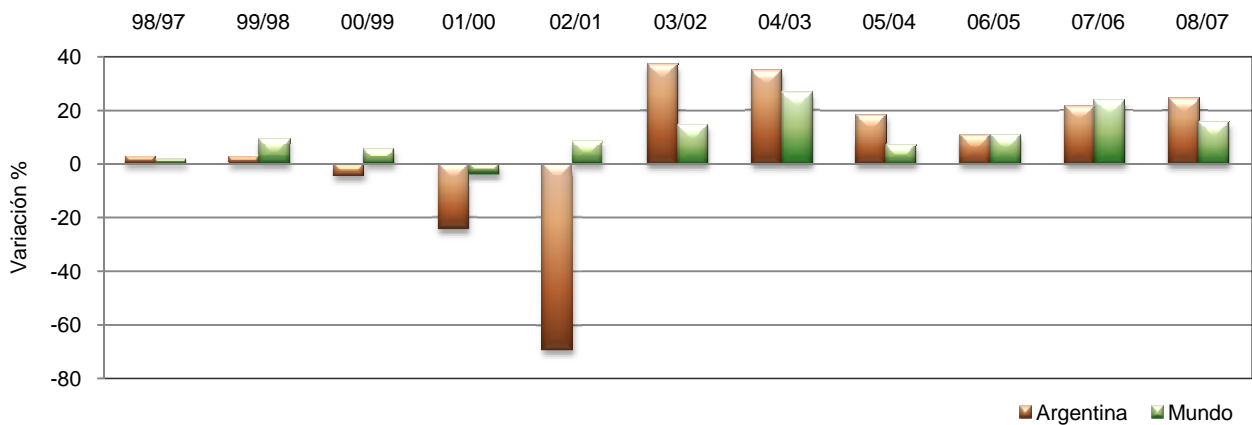
FUENTE: elaborado por ODEPA.

**Gráfico N° 3**  
**Evolución de las exportaciones silvoagropecuarias a Argentina**



FUENTE: ODEPA.

**Gráfico N° 4**  
**Variación anual de las exportaciones a Argentina**



FUENTE: ODEPA.

**Cuadro Nº 5**  
**Chile: exportaciones silvoagropecuarias a Bolivia**

**25 principales productos exportados según 2008**

| Código armonizado | Productos  | Valor (miles US\$ FOB) |        |        |        |        |        |
|-------------------|--|------------------------|--------|--------|--------|--------|--------|
|                   |  | 1997                   | 1998   | 1999   | 2000   | 2001   | 2002   |
| 48010000          | Papel prensa (para periódico)  | 8.675                  | 9.171  | 7.412  | 7.951  | 7.346  | 5.067  |
| 08081000          | Manzanas   | 1.782                  | 4.144  | 3.623  | 2.719  | 3.799  | 3.543  |
| 22030000          | Cerveza de malta   | 54                     | 0      | 3      | 0      | 0      | 0      |
| 11071000          | Malta (de cebada u otros cereales) sin tostar                        | 2.043                  | 1.449  | 3.187  | 3.725  | 2.404  | 3.764  |
| 21069090          | Demás preparaciones alimenticias                                     | 791                    | 624    | 776    | 883    | 910    | 938    |
| 22042110          | Vino con denominación de origen                                      | 597                    | 408    | 144    | 102    | 150    | 124    |
| 22042990          | Demás vinos  | 36                     | 85     | 22     | 42     | 90     | 0      |
| 04013000          | Leche y nata superior a 6% materia grasa                             | 605                    | 627    | 607    | 458    | 292    | 163    |
| 20087010          | Duraznos en conservas al natural                                     | 2.008                  | 2.800  | 1.979  | 1.823  | 1.407  | 493    |
| 23099090          | Demás preparaciones del tipo utilizado para alimentar animales       | 568                    | 523    | 682    | 729    | 919    | 571    |
| 21013000          | Achicoria tostada y demás sucedáneos del café tostado                | 371                    | 497    | 488    | 306    | 531    | 350    |
| 44101100          | Tableros de partículas   | 0                      | 0      | 0      | 0      | 0      | 0      |
| 18050000          | Cacao en polvo sin azucarar ni edulcorar                             | 0                      | 0      | 0      | 0      | 0      | 0      |
| 21011200          | Preparaciones a base de extractos, esencias de café                  | 282                    | 300    | 17     | 12     | 0      | 17     |
| 21011110          | Café instantáneo sin aromatizar                                      | 0                      | 0      | 0      | 0      | 0      | 256    |
| 08061000          | Uvas   | 667                    | 820    | 621    | 1.377  | 722    | 751    |
| 19019011          | Dulce de leche (manjar)  | 0                      | 0      | 0      | 0      | 0      | 429    |
| 41015000          | Cueros y pieles enteras en bruto de bovino y equino                  | 0                      | 0      | 0      | 0      | 0      | 0      |
| 44111400          | Tableros de fibra de densidad media de espesor > a 9 mm              | 0                      | 0      | 0      | 0      | 0      | 0      |
| 44119310          | Tableros fibra densidad > 0,5 g/cm3 y ≤ 0,8 g/cm3 s/trabajo mecánico | 0                      | 0      | 0      | 0      | 0      | 0      |
| 08092000          | Cerezas  | 10                     | 19     | 42     | 30     | 28     | 38     |
| 22041000          | Vino espumoso  | 210                    | 245    | 205    | 59     | 6      | 15     |
| 08105000          | Kiwis  | 21                     | 80     | 49     | 65     | 96     | 64     |
| 08093020          | Duraznos   | 232                    | 165    | 186    | 114    | 173    | 185    |
| 44101200          | Tableros llamados "oriented strand board" (OSB)                      | 0                      | 0      | 0      | 0      | 0      | 0      |
|                   | Otros  | 17.847                 | 19.421 | 14.940 | 12.111 | 8.648  | 6.349  |
|                   | Total  | 36.798                 | 41.377 | 34.983 | 32.506 | 27.523 | 23.117 |

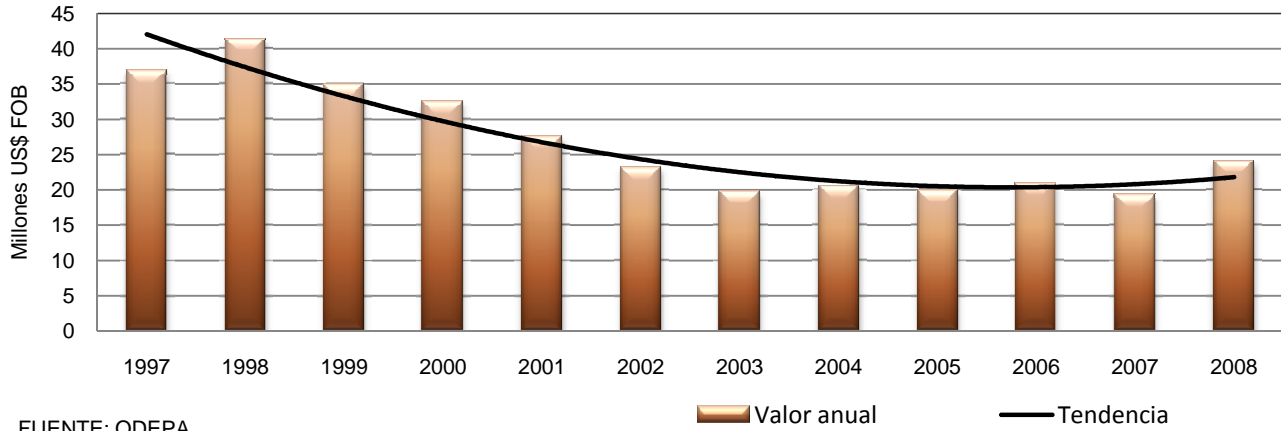
FUENTE: elaborado por ODEPA.

(continuación)

| Código armonizado | Productos  | Valor (miles US\$ FOB) |        |        |        |        |        |
|-------------------|--|------------------------|--------|--------|--------|--------|--------|
|                   |  | 2003                   | 2004   | 2005   | 2006   | 2007   | 2008   |
| 48010000          | Papel prensa (para periódico)  | 3.995                  | 5.760  | 5.958  | 5.776  | 4.979  | 7.684  |
| 08081000          | Manzanas   | 2.349                  | 2.600  | 2.235  | 2.119  | 1.621  | 2.438  |
| 22030000          | Cerveza de malta   | 20                     | 1.307  | 1.552  | 2.671  | 4.013  | 2.320  |
| 11071000          | Malta (de cebada u otros cereales) sin tostar                        | 4.293                  | 3.893  | 3.100  | 1.460  | 513    | 1.958  |
| 21069090          | Demás preparaciones alimenticias                                     | 867                    | 930    | 971    | 1.234  | 1.615  | 1.147  |
| 22042110          | Vino con denominación de origen                                      | 65                     | 167    | 167    | 251    | 473    | 1.045  |
| 22042990          | Demás vinos  | 0                      | 12     | 0      | 8      | 7      | 665    |
| 04013000          | Leche y nata superior a 6% materia grasa                             | 96                     | 10     | 17     | 48     | 22     | 613    |
| 20087010          | Duraznos en conservas al natural                                     | 296                    | 950    | 597    | 565    | 654    | 591    |
| 23099090          | Demás preparaciones del tipo utilizado para alimentar animales       | 395                    | 482    | 500    | 562    | 501    | 582    |
| 21013000          | Achicoria tostada y demás sucedáneos del café tostado                | 425                    | 206    | 204    | 208    | 217    | 508    |
| 44101100          | Tableros de partículas   | 0                      | 0      | 0      | 0      | 235    | 370    |
| 18050000          | Cacao en polvo sin azucarar ni edulcorar                             | 0                      | 4      | 4      | 13     | 15     | 336    |
| 21011200          | Preparaciones a base de extractos, esencias de café                  | 3                      | 30     | 0      | 25     | 91     | 295    |
| 21011110          | Café instantáneo sin aromatizar                                      | 149                    | 112    | 198    | 448    | 361    | 293    |
| 08061000          | Uvas   | 557                    | 255    | 174    | 199    | 154    | 290    |
| 19019011          | Dulce de leche (manjar)  | 507                    | 526    | 437    | 572    | 498    | 271    |
| 41015000          | Cueros y pieles enteras en bruto de bovino y equino                  | 0                      | 0      | 0      | 0      | 0      | 252    |
| 44111400          | Tableros de fibra de densidad media de espesor > a 9 mm              | 0                      | 0      | 0      | 0      | 14     | 174    |
| 44119310          | Tableros fibra densidad > 0,5 g/cm3 y ≤ 0,8 g/cm3 s/trabajo mecánico | 0                      | 0      | 0      | 0      | 44     | 162    |
| 08092000          | Cerezas  | 44                     | 33     | 118    | 72     | 157    | 150    |
| 22041000          | Vino espumoso  | 18                     | 55     | 64     | 153    | 60     | 130    |
| 08105000          | Kiwis  | 42                     | 62     | 53     | 73     | 93     | 123    |
| 08093020          | Duraznos   | 123                    | 97     | 72     | 26     | 11     | 100    |
| 44101200          | Tableros llamados "oriented strand board" (OSB)                      | 0                      | 0      | 0      | 0      | 19     | 97     |
|                   | Otros  | 5.432                  | 2.992  | 3.464  | 4.327  | 2.911  | 1.410  |
|                   | Total  | 19.674                 | 20.483 | 19.886 | 20.810 | 19.276 | 24.003 |

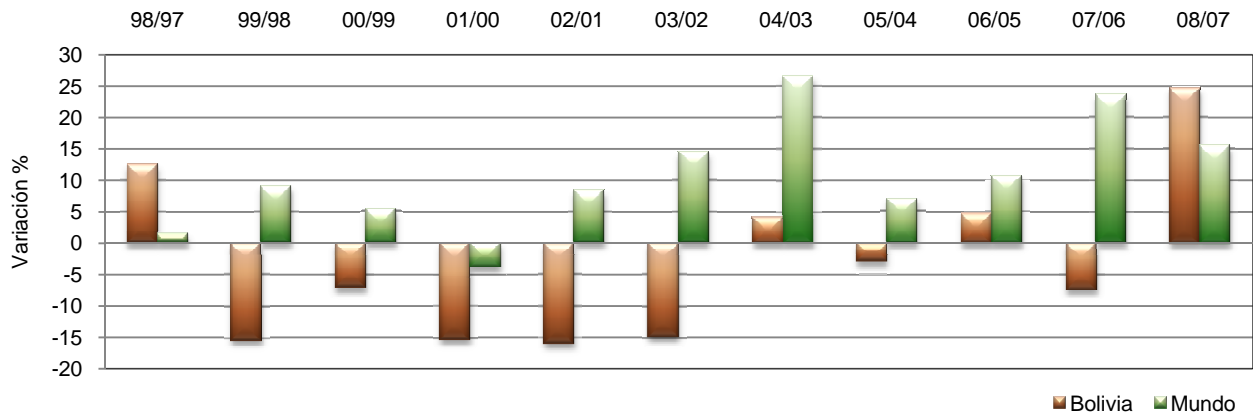
FUENTE: elaborado por ODEPA.

**Gráfico N° 5**  
**Evolución de las exportaciones silvoagropecuarias a Bolivia**



FUENTE: ODEPA

**Gráfico N° 6**  
**Variación anual de las exportaciones a Bolivia**



FUENTE: ODEPA.

**Cuadro Nº 6**  
**Chile: exportaciones silvoagropecuarias a Brasil**

**25 principales productos exportados según 2008**

| Código armonizado | Productos  | Valor (miles US\$ FOB) |         |         |         |         |         |
|-------------------|--|------------------------|---------|---------|---------|---------|---------|
|                   |  | 1997                   | 1998    | 1999    | 2000    | 2001    | 2002    |
| 22042110          | Vino con denominación de origen                                    | 6.254                  | 7.224   | 9.191   | 14.110  | 11.466  | 11.764  |
| 08023200          | Nueces de nogal sin cáscara enteras                                | 5.575                  | 5.625   | 5.204   | 3.036   | 5.108   | 3.867   |
| 47032100          | Celulosa coníferas a la sosa semiblanqueada o blanqueada           | 14.148                 | 13.356  | 23.967  | 32.462  | 15.880  | 25.250  |
| 48010000          | Papel prensa (para periódico)                                      | 11.416                 | 8.124   | 8.667   | 14.773  | 12.479  | 4.182   |
| 20079910          | Duraznos, compotas, jaleas, pastas, pulpas                         | 58                     | 60      | 48      | 1.191   | 1.337   | 795     |
| 08092000          | Cerezas  | 2.981                  | 4.478   | 3.538   | 2.896   | 3.366   | 1.775   |
| 08023100          | Nueces de nogal con cáscara  | 5.524                  | 4.065   | 5.454   | 3.921   | 4.132   | 2.650   |
| 08132000          | Ciruelas secas   | 6.157                  | 6.002   | 3.645   | 4.094   | 3.707   | 1.605   |
| 21021000          | Levaduras vivas  | 1.855                  | 674     | 354     | 1.993   | 2.142   | 2.270   |
| 07031010          | Cebollas frescas o refrigeradas                                    | 2.509                  | 64      | 59      | 95      | 443     | 213     |
| 08021200          | Almendras sin cáscara  | 2.109                  | 1.511   | 1.632   | 1.790   | 1.907   | 1.242   |
| 08081000          | Manzanas   | 4.709                  | 7.062   | 3.727   | 4.820   | 6.592   | 4.698   |
| 20086010          | Cerezas en conservas al natural                                    | 3.901                  | 4.320   | 2.826   | 3.270   | 2.775   | 2.844   |
| 05040000          | Tripas, vejigas y estómagos de animales                            | 5                      | 0       | 0       | 0       | 0       | 0       |
| 08105000          | Kiwis  | 10.112                 | 8.962   | 5.534   | 4.529   | 3.497   | 2.738   |
| 47031100          | Celulosa coníferas a la sosa cruda                                 | 662                    | 520     | 408     | 675     | 331     | 256     |
| 08061000          | Uvas   | 20.904                 | 25.824  | 7.136   | 7.737   | 4.926   | 4.782   |
| 08094010          | Ciruelas   | 9.562                  | 6.844   | 4.821   | 3.359   | 3.879   | 2.852   |
| 08062000          | Pasas  | 6.846                  | 6.168   | 5.667   | 5.814   | 3.357   | 1.010   |
| 11082000          | Inulina  | 0                      | 0       | 0       | 0       | 0       | 0       |
| 20029010          | Purés y jugos de tomate  | 27.234                 | 22.476  | 15.070  | 10.635  | 7.348   | 4.877   |
| 12099190          | Demás semillas de hortalizas                                       | 619                    | 439     | 553     | 674     | 578     | 177     |
| 44111300          | Tableros de fibra de densidad media de espesor > a 5 mm pero ≤ 9 m | 0                      | 0       | 0       | 0       | 0       | 0       |
| 08093010          | Nectarines   | 7.140                  | 5.743   | 2.548   | 2.417   | 2.243   | 1.794   |
| 11052000          | Copos, gránulos y pellets de papas                                 | 0                      | 64      | 5       | 0       | 0       | 0       |
|                   | Otros  | 60.255                 | 54.815  | 25.262  | 26.457  | 20.983  | 26.720  |
|                   | Total  | 210.534                | 194.421 | 135.317 | 150.747 | 118.477 | 108.360 |

FUENTE: elaborado por ODEPA.

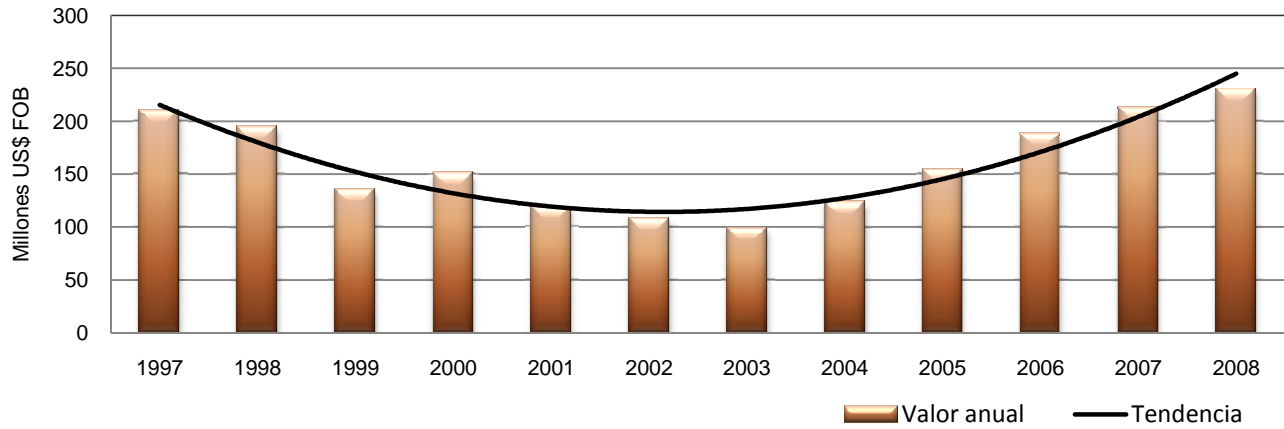
(continuación)

| Código armonizado | Productos  | Valor (miles US\$ FOB) |         |         |         |         |         |
|-------------------|--|------------------------|---------|---------|---------|---------|---------|
|                   |  | 2003                   | 2004    | 2005    | 2006    | 2007    | 2008    |
| 22042110          | Vino con denominación de origen                                    | 16.379                 | 24.289  | 26.444  | 36.149  | 50.484  | 51.610  |
| 08023200          | Nueces de nogal sin cáscara enteras                                | 3.530                  | 4.226   | 7.026   | 11.383  | 12.224  | 19.441  |
| 47032100          | Celulosa coníferas a la sosa semiblanqueada o blanqueada           | 19.150                 | 29.715  | 38.023  | 30.880  | 20.791  | 14.946  |
| 48010000          | Papel prensa (para periódico)                                      | 1.465                  | 6.567   | 9.655   | 22.205  | 17.987  | 14.086  |
| 20079910          | Duraznos, compotas, jaleas, pastas, pulpas                         | 112                    | 749     | 1.159   | 937     | 3.462   | 7.692   |
| 08092000          | Cerezas  | 2.153                  | 2.760   | 3.825   | 3.619   | 5.833   | 7.415   |
| 08023100          | Nueces de nogal con cáscara  | 2.309                  | 2.610   | 2.593   | 4.563   | 4.834   | 6.848   |
| 08132000          | Ciruelas secas   | 1.418                  | 3.955   | 2.773   | 2.679   | 5.989   | 6.791   |
| 21021000          | Levaduras vivas  | 3.090                  | 3.981   | 4.611   | 6.822   | 6.389   | 6.295   |
| 07031010          | Cebollas frescas o refrigeradas                                    | 149                    | 2.466   | 574     | 91      | 559     | 6.066   |
| 08021200          | Almendras sin cáscara  | 2.512                  | 2.706   | 5.429   | 4.099   | 6.906   | 5.707   |
| 08081000          | Manzanas   | 4.674                  | 2.978   | 3.694   | 5.458   | 3.504   | 5.393   |
| 20086010          | Cerezas en conservas al natural                                    | 1.844                  | 3.349   | 4.424   | 4.563   | 5.433   | 5.200   |
| 05040000          | Tripas, vejigas y estómagos de animales                            | 246                    | 1.381   | 2.062   | 4.266   | 4.021   | 4.778   |
| 08105000          | Kiwis  | 1.901                  | 2.551   | 2.873   | 3.132   | 5.061   | 4.564   |
| 47031100          | Celulosa coníferas a la sosa cruda                                 | 301                    | 2.567   | 5.888   | 6.403   | 6.992   | 4.309   |
| 08061000          | Uvas   | 3.222                  | 2.111   | 4.170   | 5.735   | 7.298   | 4.300   |
| 08094010          | Ciruelas   | 1.926                  | 2.511   | 2.873   | 3.341   | 6.996   | 3.532   |
| 08062000          | Pasas  | 5.333                  | 1.192   | 771     | 4.800   | 1.189   | 3.520   |
| 11082000          | Inulina  | 0                      | 0       | 0       | 127     | 3.314   | 3.485   |
| 20029010          | Purés y jugos de tomate  | 3.912                  | 1.081   | 1.949   | 785     | 648     | 2.942   |
| 12099190          | Demás semillas de hortalizas                                       | 36                     | 221     | 399     | 743     | 2.694   | 2.586   |
| 44111300          | Tableros de fibra de densidad media de espesor > a 5 mm pero ≤ 9 m | 0                      | 0       | 0       | 0       | 0       | 2.492   |
| 08093010          | Nectarines   | 924                    | 894     | 1.560   | 1.568   | 1.993   | 2.166   |
| 11052000          | Copos, gránulos y pellets de papas                                 | 455                    | 511     | 818     | 1.424   | 1.828   | 1.945   |
|                   | Otros  | 21.528                 | 18.166  | 20.606  | 22.053  | 26.558  | 31.658  |
|                   | Total  | 98.568                 | 123.536 | 154.198 | 187.823 | 212.987 | 229.766 |

FUENTE: elaborado por ODEPA.

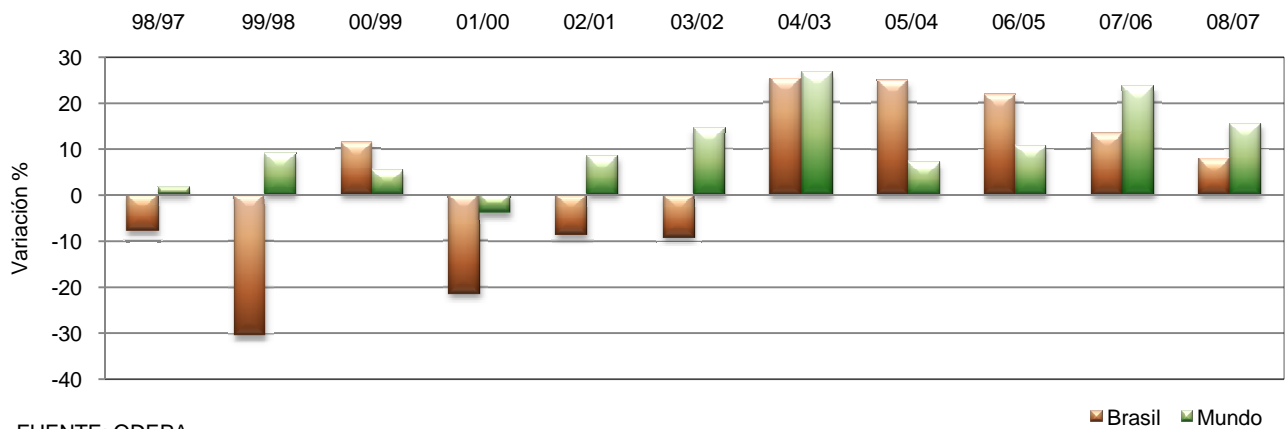


**Gráfico N° 7**  
**Evolución de las exportaciones silvoagropecuarias a Brasil**



FUENTE: ODEPA.

**Gráfico N° 8**  
**Variación anual de las exportaciones a Brasil**



FUENTE: ODEPA.

**Cuadro Nº 7**  
**Chile: exportaciones silvoagropecuaria a Canadá**

**25 principales productos exportados según 2008**

| Código armonizado | Productos  | Valor (miles US\$ FOB) |        |        |        |        |        |
|-------------------|--|------------------------|--------|--------|--------|--------|--------|
|                   |  | 1997                   | 1998   | 1999   | 2000   | 2001   | 2002   |
| 22042110          | Vino con denominación de origen                                      | 13.513                 | 17.241 | 18.824 | 23.488 | 21.778 | 23.983 |
| 08119000          | Demás frutas congeladas  | 214                    | 225    | 523    | 214    | 383    | 570    |
| 08112020          | Frambuesas congeladas  | 1.776                  | 1.498  | 2.264  | 3.342  | 3.382  | 1.932  |
| 08081000          | Manzanas   | 164                    | 221    | 700    | 620    | 716    | 1.296  |
| 22042190          | Demás vinos capacidad inferior o igual a 2 lts.                      | 3.737                  | 4.357  | 4.165  | 5.261  | 4.848  | 3.715  |
| 22042990          | Demás vinos  | 17.310                 | 15.330 | 12.256 | 12.604 | 8.656  | 6.148  |
| 44091020          | Listones y molduras de madera para muebles coníferas                 | 25                     | 738    | 962    | 3.417  | 4.442  | 5.065  |
| 44119320          | Tableros fibra densidad > 0,5 g/cm3 y ≤ 0,8 g/cm3 c/trabajo mecánico | 0                      | 0      | 0      | 0      | 0      | 0      |
| 44123910          | Demás maderas contrachapadas, chapadas y estratificadas coníferas    | 0                      | 0      | 0      | 0      | 0      | 0      |
| 20096000          | Jugos de uva (incluido el mosto)                                     | 4.560                  | 1.226  | 1.006  | 641    | 1.989  | 3.015  |
| 08111000          | Fresas (frutillas) congeladas  | 0                      | 28     | 156    | 330    | 468    | 1.597  |
| 44182000          | Puertas y sus marcos y umbrales                                      | 355                    | 366    | 262    | 1.291  | 1.436  | 2.004  |
| 02072700          | Trozos y despojos de pavo (gallipavo), congelados                    | 0                      | 0      | 0      | 0      | 0      | 0      |
| 20097000          | Néctar y jugo de manzana   | 221                    | 582    | 1.078  | 149    | 427    | 193    |
| 02032200          | Carne porcina piernas, paletas sin deshuesar, congeladas             | 0                      | 0      | 0      | 0      | 0      | 0      |
| 44119420          | Tableros de fibra de densidad ≤ 0,5 g/cm3 con trabajo mecánico       | 0                      | 0      | 0      | 0      | 0      | 0      |
| 08051000          | Naranjas   | 0                      | 0      | 20     | 0      | 0      | 0      |
| 20098000          | Jugos de las demás frutas y hortalizas                               | 63                     | 18     | 982    | 114    | 806    | 548    |
| 02032900          | Demás carnes porcinas congeladas                                     | 0                      | 0      | 0      | 0      | 0      | 0      |
| 08061000          | Uvas   | 36                     | 114    | 26     | 158    | 23     | 54     |
| 44111400          | Tableros de fibra de densidad media de espesor > a 9 mm              | 0                      | 0      | 0      | 0      | 0      | 0      |
| 08105000          | Kiwis  | 144                    | 398    | 599    | 622    | 880    | 854    |
| 11082000          | Inulina  | 0                      | 0      | 0      | 0      | 0      | 0      |
| 08052000          | Mandarinas, clementinas, wilking e híbridas                          | 3                      | 69     | 313    | 712    | 556    | 1.088  |
| 20079990          | Demás confituras, jaleas y mermeladas, puré                          | 855                    | 3      | 81     | 36     | 34     | 29     |
|                   | Otros  | 14.930                 | 14.973 | 18.416 | 18.222 | 21.898 | 36.611 |
|                   | Total  | 57.905                 | 57.386 | 62.633 | 71.220 | 72.721 | 88.703 |

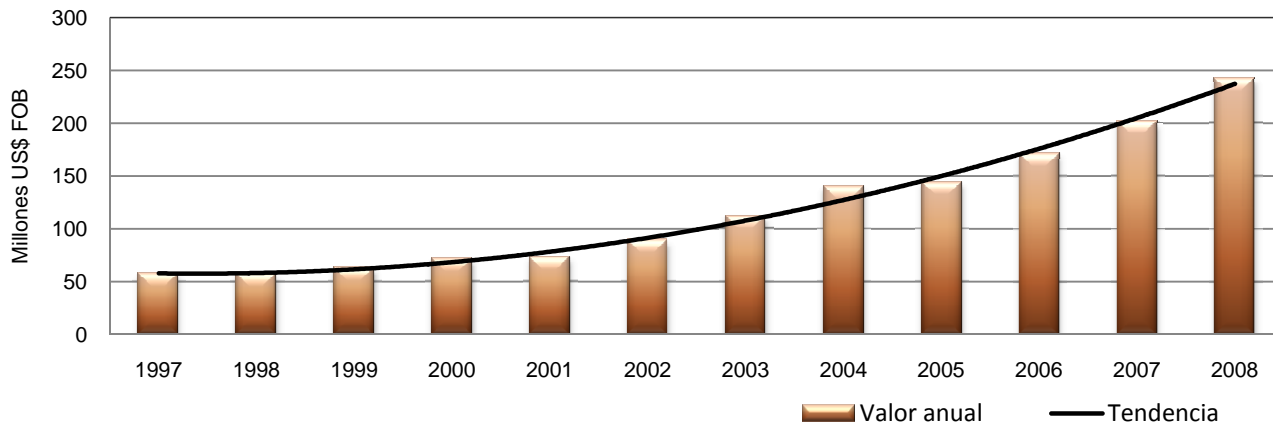
FUENTE: elaborado por ODEPA.

(continuación)

| Código armonizado | Productos  | Valor (miles US\$ FOB) |         |         |         |         |         |
|-------------------|--|------------------------|---------|---------|---------|---------|---------|
|                   |  | 2003                   | 2004    | 2005    | 2006    | 2007    | 2008    |
| 22042110          | Vino con denominación de origen                                      | 29.108                 | 31.862  | 34.924  | 40.697  | 49.252  | 59.540  |
| 08119000          | Demás frutas congeladas  | 786                    | 1.026   | 4.483   | 8.368   | 6.158   | 13.727  |
| 08112020          | Frambuesas congeladas  | 3.020                  | 6.115   | 8.839   | 9.448   | 9.353   | 13.061  |
| 08081000          | Manzanas   | 2.661                  | 4.338   | 4.496   | 7.064   | 14.293  | 12.840  |
| 22042190          | Demás vinos capacidad inferior o igual a 2 lts.                      | 5.495                  | 6.633   | 7.726   | 8.417   | 11.018  | 10.354  |
| 22042990          | Demás vinos  | 6.870                  | 8.861   | 9.432   | 6.108   | 7.773   | 10.122  |
| 44091020          | Listones y molduras de madera para muebles coníferas                 | 6.142                  | 8.837   | 5.234   | 6.545   | 7.334   | 10.036  |
| 44119320          | Tableros fibra densidad > 0,5 g/cm3 y ≤ 0,8 g/cm3 c/trabajo mecánico | 0                      | 0       | 0       | 0       | 9.558   | 9.360   |
| 44123910          | Demás maderas contrachapadas, chapadas y estratificadas coníferas    | 0                      | 0       | 0       | 0       | 7.474   | 8.683   |
| 20096000          | Jugos de uva (incluido el mosto)                                     | 4.768                  | 7.941   | 6.298   | 5.571   | 6.163   | 7.393   |
| 08111000          | Fresas (frutillas) congeladas  | 599                    | 1.817   | 3.387   | 6.237   | 9.945   | 6.841   |
| 44182000          | Puertas y sus marcos y umbrales                                      | 2.440                  | 5.433   | 4.642   | 5.062   | 6.904   | 6.125   |
| 02072700          | Trozos y despojos de pavo (gallipavo), congelados                    | 0                      | 0       | 954     | 4.634   | 4.050   | 5.954   |
| 20097000          | Néctar y jugo de manzana   | 412                    | 1.035   | 1.060   | 3.457   | 2.120   | 5.611   |
| 02032200          | Carne porcina piernas, paletas sin deshuesar, congeladas             | 0                      | 0       | 2.677   | 5.724   | 5.343   | 5.494   |
| 44119420          | Tableros de fibra de densidad ≤ 0,5 g/cm3 con trabajo mecánico       | 0                      | 0       | 0       | 0       | 2.884   | 5.122   |
| 08051000          | Naranjas   | 140                    | 1.238   | 1.350   | 1.883   | 3.170   | 3.841   |
| 20098000          | Jugos de las demás frutas y hortalizas                               | 1.398                  | 1.187   | 962     | 1.141   | 1.350   | 3.531   |
| 02032900          | Demás carnes porcinas congeladas                                     | 0                      | 0       | 1.102   | 1.554   | 1.062   | 3.321   |
| 08061000          | Uvas   | 34                     | 257     | 764     | 2.703   | 3.219   | 2.900   |
| 44111400          | Tableros de fibra de densidad media de espesor > a 9 mm              | 0                      | 0       | 0       | 0       | 1.335   | 2.693   |
| 08105000          | Kiwis  | 1.676                  | 1.578   | 2.273   | 2.952   | 2.515   | 2.481   |
| 11082000          | Inulina  | 0                      | 0       | 0       | 0       | 796     | 2.300   |
| 08052000          | Mandarinas, clementinas, wilking e híbridas                          | 2.304                  | 3.803   | 3.999   | 3.773   | 2.864   | 1.900   |
| 20079990          | Demás confituras, jaleas y mermeladas, puré                          | 32                     | 762     | 283     | 245     | 336     | 1.807   |
|                   | Otros  | 43.546                 | 46.678  | 38.654  | 39.412  | 24.958  | 27.014  |
|                   | Total  | 111.431                | 139.399 | 143.537 | 170.993 | 201.227 | 242.049 |

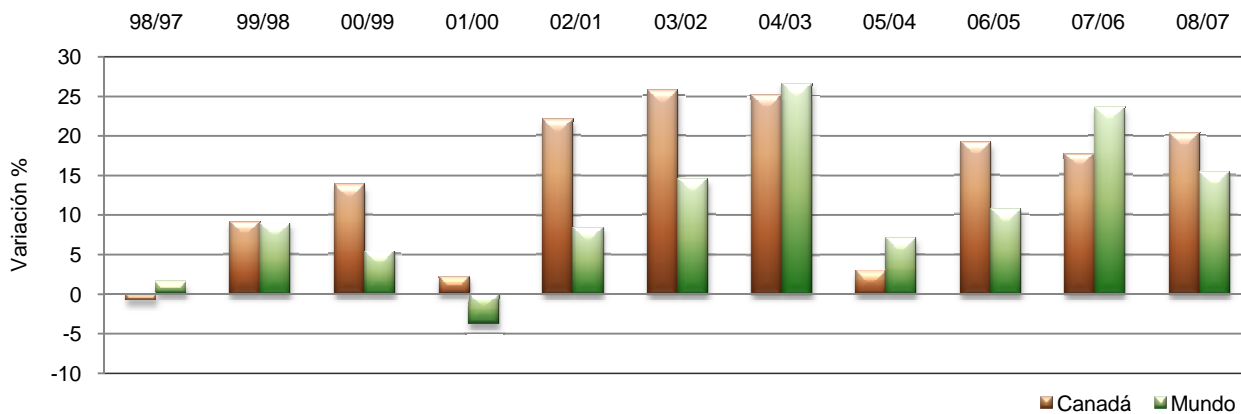
FUENTE: elaborado por ODEPA.

**Gráfico N° 9**  
**Evolución de las exportaciones silvoagropecuarias a Canadá**



FUENTE: ODEPA.

**Gráfico N° 10**  
**Variación anual de las exportaciones a Canadá**



FUENTE: ODEPA.

**Cuadro Nº 8**  
**Chile: exportaciones silvoagropecuarias a China**

**25 principales productos exportados según 2008**

| Código armonizado | Productos  | Valor (miles US\$ FOB) |         |        |         |         |         |
|-------------------|--|------------------------|---------|--------|---------|---------|---------|
|                   |  | 1997                   | 1998    | 1999   | 2000    | 2001    | 2002    |
| 47032100          | Celulosa coníferas a la sosa semiblanqueada o blanqueada             | 49.360                 | 64.640  | 4.447  | 71.559  | 153.509 | 118.655 |
| 47032900          | Celulosa no coníferas a la sosa semiblanqueada o blanqueada          | 1.812                  | 1.585   | 243    | 23.341  | 23.279  | 26.139  |
| 47031100          | Celulosa coníferas a la sosa cruda                                   | 7.383                  | 23.769  | 1.938  | 45.419  | 58.112  | 50.563  |
| 22042990          | Demás vinos  | 800                    | 821     | 911    | 1.991   | 5.249   | 7.809   |
| 44071012          | Maderas simplemente aserradas  | 0                      | 0       | 0      | 0       | 0       | 0       |
| 08061000          | Uvas   | 51                     | 43.838  | 21.462 | 12.383  | 7.438   | 27.267  |
| 08092000          | Cerezas  | 0                      | 97      | 933    | 1.202   | 695     | 2.175   |
| 22042110          | Vino con denominación de origen                                      | 1.183                  | 1.997   | 1.769  | 1.147   | 1.226   | 1.918   |
| 08111000          | Fresas (frutillas) congeladas  | 0                      | 0       | 0      | 0       | 0       | 193     |
| 02071400          | Trozos y despojos comestibles de gallo o gallina, congelados         | 2.991                  | 3.454   | 2.830  | 2.138   | 3.418   | 2.634   |
| 41041100          | Cueros y pieles curtidos de bovino o equino                          | 0                      | 0       | 0      | 0       | 0       | 207     |
| 51011100          | Lana esquilada sucia   | 0                      | 575     | 1.824  | 1.772   | 1.582   | 182     |
| 08081000          | Manzanas   | 0                      | 4.603   | 2.801  | 433     | 2.966   | 3.056   |
| 44071013          | Maderas cepilladas ya sea en todas sus caras o en alguna(s) de ellas | 0                      | 0       | 0      | 0       | 0       | 0       |
| 08094010          | Ciruelas   | 0                      | 3.987   | 2.061  | 2.026   | 2.035   | 6.279   |
| 06011000          | Bulbos, cebollas, tubérculos en reposo vegetativos                   | 0                      | 0       | 0      | 0       | 49      | 350     |
| 48010000          | Papel prensa (para periódico)  | 397                    | 817     | 1.117  | 0       | 0       | 7.320   |
| 02072700          | Trozos y despojos de pavo (gallipavo), congelados                    | 396                    | 490     | 475    | 360     | 467     | 346     |
| 44071019          | Demás maderas aserradas pino insigne espesor superior 6 mm           | 23                     | 139     | 757    | 2.925   | 5.675   | 10.334  |
| 44079920          | Maderas aserradas lenga espesor > a 6 mm                             | 0                      | 0       | 0      | 0       | 0       | 411     |
| 23099090          | Demás preparaciones del tipo utilizado para alimentar animales       | 0                      | 0       | 0      | 0       | 99      | 635     |
| 20096000          | Jugos de uva (incluido el mosto)                                     | 0                      | 0       | 0      | 0       | 33      | 49      |
| 11082000          | Inulina  | 0                      | 0       | 0      | 0       | 0       | 0       |
| 41044100          | Cueros y pieles curtidos de bovino o equino en estado seco (crust)   | 0                      | 0       | 0      | 0       | 0       | 0       |
| 44119310          | Tableros fibra densidad > 0,5 g/cm3 y ≤ 0,8 g/cm3 s/trabajo mecánico | 0                      | 0       | 0      | 0       | 0       | 0       |
|                   | Otros  | 4.500                  | 6.126   | 4.926  | 4.189   | 4.363   | 5.262   |
|                   | Total  | 68.896                 | 156.937 | 48.494 | 170.883 | 270.194 | 271.784 |

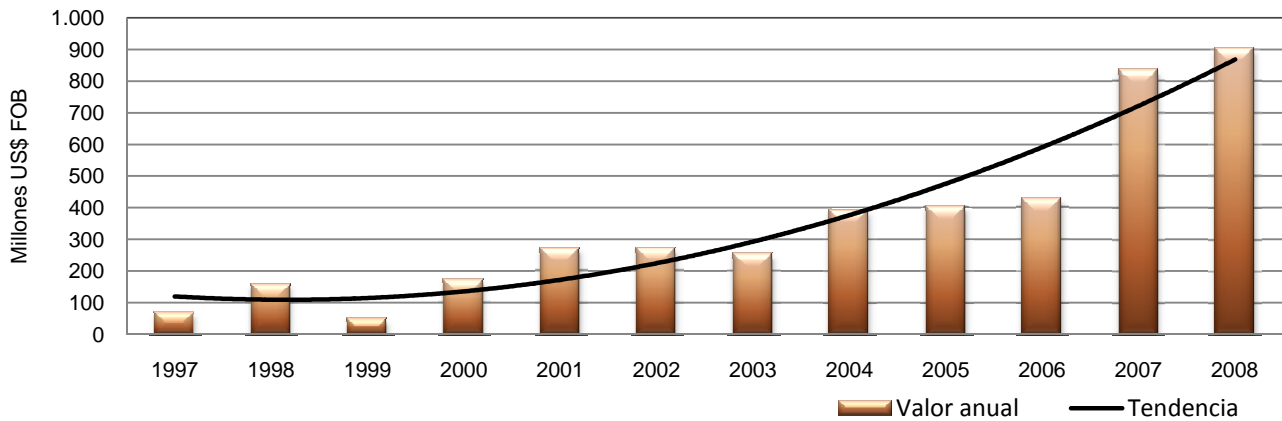
FUENTE: elaborado por ODEPA.

(continuación)

| Código armonizado | Productos  | Valor (miles US\$ FOB) |         |         |         |         |         |
|-------------------|--|------------------------|---------|---------|---------|---------|---------|
|                   |  | 2003                   | 2004    | 2005    | 2006    | 2007    | 2008    |
| 47032100          | Celulosa coníferas a la sosa semiblanqueada o blanqueada             | 126.261                | 228.098 | 212.128 | 205.185 | 403.560 | 414.313 |
| 47032900          | Celulosa no coníferas a la sosa semiblanqueada o blanqueada          | 19.305                 | 38.239  | 67.532  | 81.833  | 249.859 | 285.111 |
| 47031100          | Celulosa coníferas a la sosa cruda                                   | 51.768                 | 52.972  | 54.156  | 45.319  | 45.087  | 43.821  |
| 22042990          | Demás vinos  | 10.282                 | 17.240  | 5.187   | 15.906  | 30.569  | 36.908  |
| 44071012          | Maderas simplemente aserradas  | 0                      | 0       | 0       | 0       | 27.330  | 27.668  |
| 08061000          | Uvas   | 4.836                  | 2.645   | 3.587   | 8.870   | 17.379  | 15.502  |
| 08092000          | Cerezas  | 105                    | 157     | 80      | 1.252   | 4.705   | 14.443  |
| 22042110          | Vino con denominación de origen                                      | 2.195                  | 2.360   | 3.798   | 4.969   | 9.109   | 14.033  |
| 08111000          | Fresas (frutillas) congeladas  | 1.840                  | 4.633   | 3.915   | 4.818   | 6.565   | 5.843   |
| 02071400          | Trozos y despojos comestibles de gallo o gallina, congelados         | 4.819                  | 6.424   | 6.919   | 11.685  | 5.860   | 5.200   |
| 41041100          | Cueros y pieles curtidos de bovino o equino                          | 46                     | 52      | 156     | 438     | 5.073   | 4.403   |
| 51011100          | Lana esquilada sucia   | 1.362                  | 369     | 3.548   | 4.486   | 4.314   | 4.136   |
| 08081000          | Manzanas   | 633                    | 778     | 1.258   | 2.199   | 2.942   | 4.123   |
| 44071013          | Maderas cepilladas ya sea en todas sus caras o en alguna(s) de ellas | 0                      | 0       | 0       | 0       | 2.695   | 4.066   |
| 08094010          | Ciruelas   | 557                    | 754     | 16      | 398     | 3.363   | 3.626   |
| 06011000          | Bulbos, cebollas, tubérculos en reposo vegetativos                   | 364                    | 985     | 941     | 1.594   | 2.042   | 2.752   |
| 48010000          | Papel prensa (para periódico)  | 9.148                  | 4.037   | 2.247   | 0       | 38      | 2.632   |
| 02072700          | Trozos y despojos de pavo (gallipavo), congelados                    | 626                    | 748     | 780     | 996     | 1.048   | 1.939   |
| 44071019          | Demás maderas aserradas pino insigne espesor superior 6 mm           | 13.172                 | 20.271  | 24.022  | 25.530  | 2.624   | 1.198   |
| 44079920          | Maderas aserradas lenga espesor > a 6 mm                             | 82                     | 93      | 179     | 167     | 363     | 1.001   |
| 23099090          | Demás preparaciones del tipo utilizado para alimentar animales       | 1.057                  | 2.447   | 3.145   | 1.101   | 1.060   | 973     |
| 20096000          | Jugos de uva (incluido el mosto)                                     | 227                    | 86      | 0       | 112     | 445     | 949     |
| 11082000          | Inulina  | 0                      | 0       | 0       | 0       | 27      | 885     |
| 41044100          | Cueros y pieles curtidos de bovino o equino en estado seco (crust)   | 0                      | 0       | 182     | 16      | 99      | 788     |
| 44119310          | Tableros fibra densidad > 0,5 g/cm3 y ≤ 0,8 g/cm3 s/trabajo mecánico | 0                      | 0       | 0       | 0       | 255     | 788     |
|                   | Otros  | 6.707                  | 8.305   | 9.319   | 10.263  | 9.624   | 6.912   |
|                   | Total  | 255.394                | 391.693 | 403.094 | 427.137 | 836.036 | 904.013 |

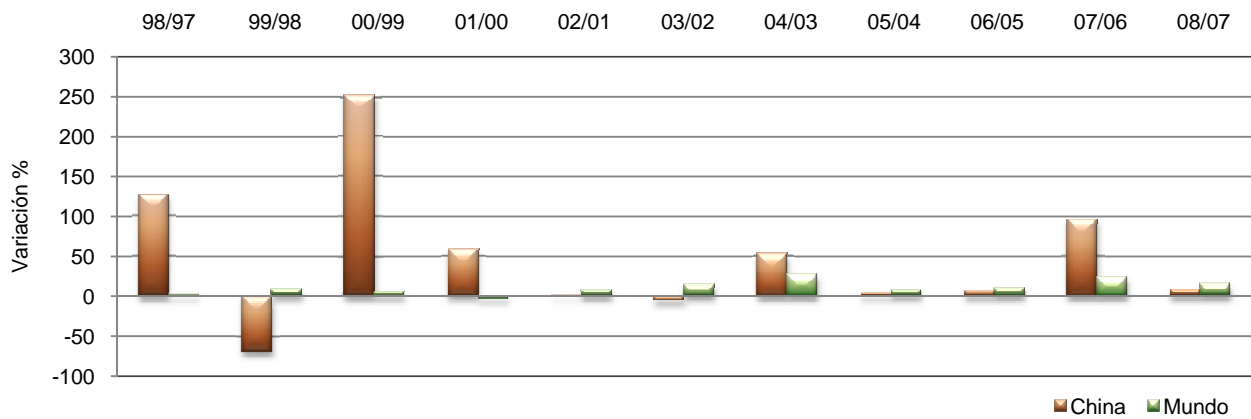
FUENTE: elaborado por ODEPA.

**Gráfico N° 11**  
**Evolución de las exportaciones silvoagropecuarias a China**



FUENTE: ODEPA.

**Gráfico N° 12**  
**Variación anual de las exportaciones a China**



FUENTE: ODEPA.

**Gráfico N° 13**  
**Variación de las exportaciones a China antes y después del Acuerdo**



FUENTE: ODEPA.

**Cuadro Nº 9**  
**Chile: exportaciones silvoagropecuarias a Colombia**

**25 principales productos exportados según 2008**

| Código armonizado | Productos  | Valor (miles US\$ FOB) |         |         |         |         |         |
|-------------------|--|------------------------|---------|---------|---------|---------|---------|
|                   |  | 1997                   | 1998    | 1999    | 2000    | 2001    | 2002    |
| 08081000          | Manzanas   | 29.123                 | 26.677  | 21.607  | 17.732  | 19.057  | 19.757  |
| 47032100          | Celulosa coníferas a la sosa semiblanqueada o blanqueada             | 17.284                 | 14.206  | 21.076  | 31.084  | 23.728  | 21.501  |
| 47032900          | Celulosa no coníferas a la sosa semiblanqueada o blanqueada          | 5.225                  | 3.471   | 4.339   | 7.117   | 4.287   | 4.015   |
| 22042110          | Vino con denominación de origen                                      | 4.008                  | 4.342   | 4.491   | 5.113   | 5.098   | 4.813   |
| 48010000          | Papel prensa (para periódico)  | 3.264                  | 3.948   | 3.972   | 3.974   | 5.618   | 4.935   |
| 08082010          | Peras  | 5.760                  | 6.061   | 4.904   | 5.682   | 5.046   | 5.033   |
| 20087010          | Duraznos en conservas al natural                                     | 2.947                  | 3.569   | 2.520   | 2.328   | 2.641   | 2.814   |
| 20029010          | Purés y jugos de tomate  | 3.981                  | 5.096   | 4.704   | 3.115   | 2.979   | 3.776   |
| 08062000          | Pasas  | 5.498                  | 4.762   | 4.683   | 4.660   | 3.589   | 3.763   |
| 44119310          | Tableros fibra densidad > 0,5 g/cm3 y ≤ 0,8 g/cm3 s/trabajo mecánico | 0                      | 0       | 0       | 0       | 0       | 0       |
| 08061000          | Uvas   | 2.785                  | 4.200   | 3.038   | 3.793   | 3.515   | 4.687   |
| 02032900          | Demás carnes porcinas congeladas                                     | 0                      | 896     | 1.315   | 1.421   | 986     | 178     |
| 44111400          | Tableros de fibra de densidad media de espesor > a 9 mm              | 0                      | 0       | 0       | 0       | 0       | 0       |
| 44123910          | Demás maderas contrachapadas, chapadas y estratificadas coníferas    | 0                      | 0       | 0       | 0       | 0       | 0       |
| 02064900          | Demás despojos comestibles de porcinos, congelados                   | 11                     | 223     | 355     | 348     | 695     | 475     |
| 47031100          | Celulosa coníferas a la sosa cruda                                   | 625                    | 508     | 533     | 528     | 488     | 903     |
| 44119320          | Tableros fibra densidad > 0,5 g/cm3 y ≤ 0,8 g/cm3 c/trabajo mecánico | 0                      | 0       | 0       | 0       | 0       | 0       |
| 44071013          | Maderas cepilladas ya sea en todas sus caras o en alguna(s) de ellas | 0                      | 0       | 0       | 0       | 0       | 0       |
| 44111200          | Tableros de fibra de densidad media de espesor ≤ a 5 mm              | 0                      | 0       | 0       | 0       | 0       | 0       |
| 05040000          | Tripas, vejigas y estómagos de animales                              | 0                      | 0       | 0       | 0       | 0       | 0       |
| 20079910          | Duraznos, compotas, jaleas, pastas, pulpas                           | 1.066                  | 1.088   | 928     | 1.178   | 989     | 798     |
| 20079990          | Demás confituras, jaleas y mermeladas, puré                          | 1.083                  | 1.069   | 481     | 599     | 608     | 548     |
| 41079200          | Demás cueros y pieles curtidas bovino o equino divididas con la flor | 0                      | 0       | 0       | 0       | 0       | 0       |
| 08132000          | Ciruelas secas   | 1.680                  | 1.155   | 1.234   | 1.425   | 1.247   | 1.222   |
| 08093010          | Nectarines   | 1.298                  | 1.299   | 1.201   | 1.221   | 1.130   | 1.096   |
|                   | Otros  | 22.890                 | 18.512  | 27.957  | 20.593  | 24.840  | 21.513  |
|                   | Total  | 108.526                | 101.081 | 109.338 | 111.913 | 106.542 | 101.826 |

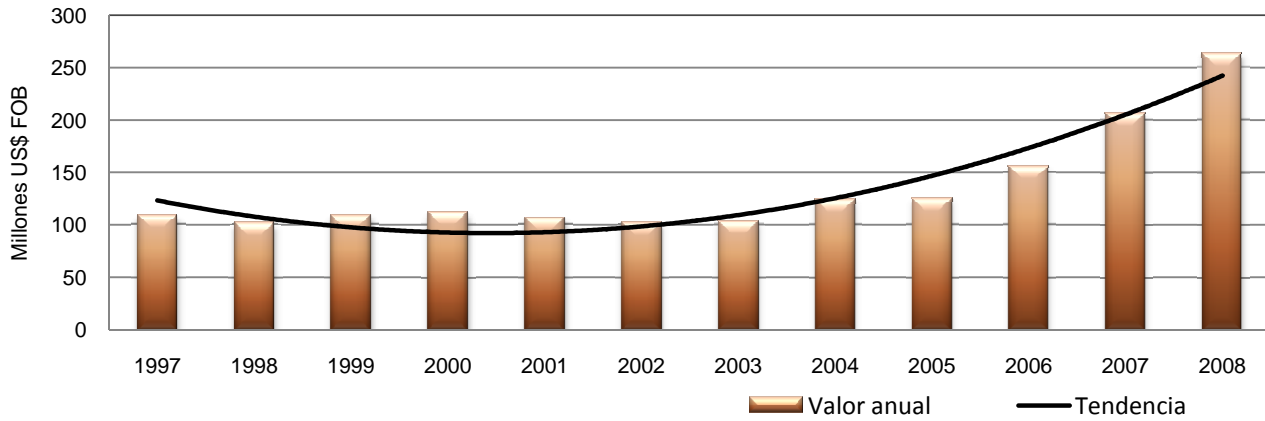
FUENTE: elaborado por ODEPA.

(continuación)

| Código armonizado | Productos  | Valor (miles US\$ FOB) |         |         |         |         |         |
|-------------------|--|------------------------|---------|---------|---------|---------|---------|
|                   |  | 2003                   | 2004    | 2005    | 2006    | 2007    | 2008    |
| 08081000          | Manzanas   | 17.237                 | 20.570  | 17.768  | 23.951  | 38.342  | 43.004  |
| 47032100          | Celulosa coníferas a la sosa semiblanqueada o blanqueada             | 21.055                 | 25.677  | 19.386  | 28.860  | 29.521  | 35.714  |
| 47032900          | Celulosa no coníferas a la sosa semiblanqueada o blanqueada          | 4.720                  | 6.701   | 6.138   | 8.179   | 9.015   | 14.054  |
| 22042110          | Vino con denominación de origen                                      | 5.972                  | 7.078   | 8.816   | 9.290   | 11.714  | 12.687  |
| 48010000          | Papel prensa (para periódico)  | 5.512                  | 5.924   | 7.477   | 10.913  | 12.415  | 10.013  |
| 08082010          | Peras  | 4.755                  | 4.517   | 4.816   | 5.354   | 7.910   | 9.956   |
| 20087010          | Duraznos en conservas al natural                                     | 3.763                  | 4.688   | 4.227   | 4.206   | 6.542   | 9.396   |
| 20029010          | Purés y jugos de tomate  | 4.203                  | 4.572   | 3.991   | 5.617   | 7.173   | 9.120   |
| 08062000          | Pasas  | 4.267                  | 6.035   | 6.329   | 6.049   | 7.403   | 8.471   |
| 44119310          | Tableros fibra densidad > 0,5 g/cm3 y ≤ 0,8 g/cm3 s/trabajo mecánico | 0                      | 0       | 0       | 0       | 8.332   | 7.528   |
| 08061000          | Uvas   | 4.634                  | 3.886   | 2.633   | 3.313   | 5.095   | 6.842   |
| 02032900          | Demás carnes porcinas congeladas                                     | 716                    | 1.323   | 1.159   | 1.280   | 2.996   | 5.463   |
| 44111400          | Tableros de fibra de densidad media de espesor > a 9 mm              | 0                      | 0       | 0       | 0       | 243     | 4.657   |
| 44123910          | Demás maderas contrachapadas, chapadas y estratificadas coníferas    | 0                      | 0       | 0       | 0       | 1.819   | 4.436   |
| 02064900          | Demás despojos comestibles de porcinos, congelados                   | 510                    | 994     | 1.605   | 1.654   | 1.842   | 3.819   |
| 47031100          | Celulosa coníferas a la sosa cruda                                   | 809                    | 996     | 1.306   | 1.703   | 3.272   | 3.575   |
| 44119320          | Tableros fibra densidad > 0,5 g/cm3 y ≤ 0,8 g/cm3 c/trabajo mecánico | 0                      | 0       | 0       | 0       | 3.557   | 3.393   |
| 44071013          | Maderas cepilladas ya sea en todas sus caras o en alguna(s) de ellas | 0                      | 0       | 0       | 0       | 996     | 3.279   |
| 44111200          | Tableros de fibra de densidad media de espesor ≤ a 5 mm              | 0                      | 0       | 0       | 0       | 1.472   | 3.253   |
| 05040000          | Tripas, vejigas y estómagos de animales                              | 221                    | 768     | 1.288   | 1.145   | 2.015   | 2.872   |
| 20079910          | Duraznos, compotas, jaleas, pastas, pulpas                           | 994                    | 1.106   | 1.178   | 1.103   | 1.679   | 2.789   |
| 20079990          | Demás confituras, jaleas y mermeladas, puré                          | 561                    | 718     | 758     | 1.108   | 1.960   | 2.682   |
| 41079200          | Demás cueros y pieles curtidas bovino o equino divididas con la flor | 0                      | 188     | 220     | 156     | 769     | 2.580   |
| 08132000          | Ciruelas secas   | 1.209                  | 1.377   | 1.919   | 2.159   | 1.864   | 2.554   |
| 08093010          | Nectarines   | 1.035                  | 1.148   | 1.239   | 1.315   | 1.549   | 2.521   |
|                   | Otros  | 20.928                 | 26.066  | 32.325  | 38.120  | 37.257  | 48.491  |
|                   | Total  | 103.102                | 124.334 | 124.577 | 155.474 | 206.753 | 263.150 |

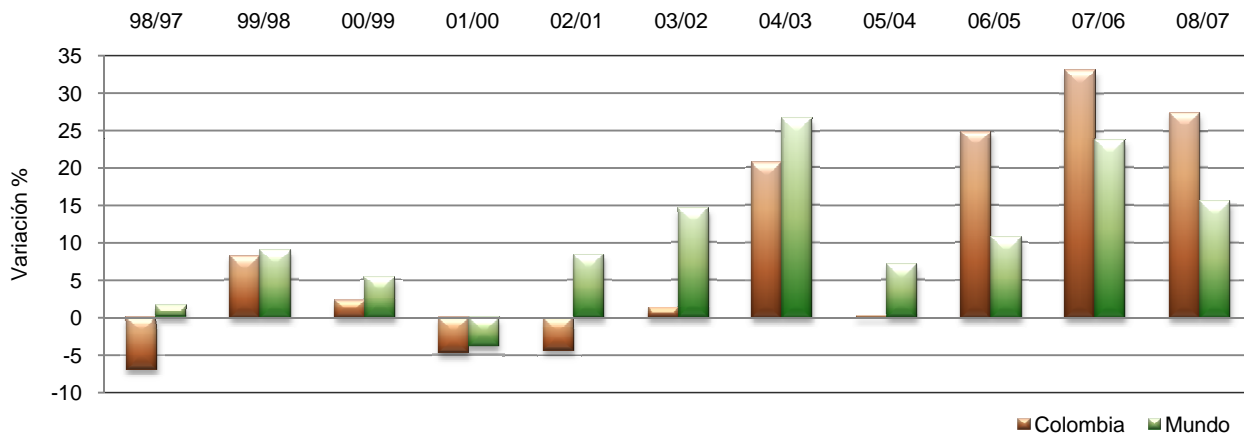
FUENTE: elaborado por ODEPA.

**Gráfico N° 14**  
**Evolución de las exportaciones silvoagropecuarias a Colombia**




FUENTE: ODEPA.

**Gráfico N° 15**  
**Variación anual de las exportaciones a Colombia**



FUENTE: ODEPA.

**Gráfico N° 16**  
**Variación de las exportaciones a Colombia antes y después del Acuerdo**



FUENTE: ODEPA.

**Cuadro Nº 10**  
**Chile: exportaciones silvoagropecuarias a Corea del Sur**

**25 principales productos exportados según 2008**

| Código armonizado | Productos  | Valor (miles US\$ FOB) |        |         |        |        |         |
|-------------------|--|------------------------|--------|---------|--------|--------|---------|
|                   |  | 1997                   | 1998   | 1999    | 2000   | 2001   | 2002    |
| 47032900          | Celulosa no coníferas a la sosa semiblanqueada o blanqueada          | 2.768                  | 3.125  | 16.555  | 19.584 | 11.252 | 16.827  |
| 47032100          | Celulosa coníferas a la sosa semiblanqueada o blanqueada             | 18.935                 | 17.961 | 33.472  | 35.668 | 26.740 | 36.302  |
| 02032900          | Demás carnes porcinas congeladas                                     | 4                      | 0      | 0       | 0      | 0      | 3.185   |
| 08061000          | Uvas   | 12.949                 | 1.584  | 7.862   | 9.125  | 6.276  | 6.724   |
| 22042110          | Vino con denominación de origen                                      | 496                    | 61     | 367     | 442    | 638    | 1.120   |
| 44071012          | Maderas simplemente aserradas  | 0                      | 0      | 0       | 0      | 0      | 0       |
| 47031100          | Celulosa coníferas a la sosa cruda                                   | 12.712                 | 7.536  | 21.093  | 10.885 | 18.879 | 14.224  |
| 02032200          | Carne porcina piernas, paletas sin deshuesar, congeladas             | 0                      | 0      | 0       | 0      | 0      | 4.479   |
| 20096000          | Jugos de uva (incluido el mosto)                                     | 53                     | 0      | 301     | 20     | 93     | 13      |
| 08105000          | Kiwis  | 2.219                  | 254    | 399     | 434    | 473    | 1.230   |
| 08051000          | Naranjas   | 0                      | 0      | 36      | 0      | 0      | 0       |
| 44119310          | Tableros fibra densidad > 0,5 g/cm3 y ≤ 0,8 g/cm3 s/trabajo mecánico | 0                      | 0      | 0       | 0      | 0      | 0       |
| 02064900          | Demás despojos comestibles de porcinos, congelados                   | 0                      | 0      | 0       | 0      | 0      | 784     |
| 05069000          | Huesos y núcleos córneos   | 0                      | 0      | 0       | 0      | 0      | 252     |
| 05040000          | Tripas, vejigas y estómagos de animales                              | 0                      | 0      | 0       | 0      | 0      | 0       |
| 04041000          | Lactosuero   | 0                      | 0      | 0       | 0      | 0      | 0       |
| 22042190          | Demás vinos capacidad inferior o igual a 2 lts.                      | 0                      | 54     | 0       | 0      | 5      | 60      |
| 15159090          | Demás aceites vegetales incluso refinados                            | 0                      | 0      | 0       | 0      | 0      | 0       |
| 44083900          | Hojas para chapado y contrachapado, demás maderas tropicales         | 0                      | 0      | 0       | 0      | 0      | 0       |
| 20029010          | Purés y jugos de tomate  | 2.345                  | 549    | 1.630   | 645    | 368    | 252     |
| 02090000          | Tocino sin partes magras y grasa de cerdo o ave                      | 0                      | 0      | 0       | 0      | 0      | 0       |
| 14049020          | Musgos secos, distintos de los usados para ramos y adornos           | 0                      | 0      | 0       | 0      | 0      | 399     |
| 08055010          | Limonas  | 0                      | 0      | 0       | 0      | 0      | 0       |
| 22042990          | Demás vinos  | 0                      | 0      | 0       | 17     | 0      | 0       |
| 44071016          | Tableros laminados encolados por sus cantos ("edge glue panels")     | 0                      | 0      | 0       | 0      | 0      | 0       |
|                   | Otros  | 173.524                | 20.252 | 42.826  | 20.382 | 15.326 | 21.840  |
|                   | Total  | 226.003                | 51.376 | 124.541 | 97.202 | 80.049 | 107.691 |

FUENTE: elaborado por ODEPA.

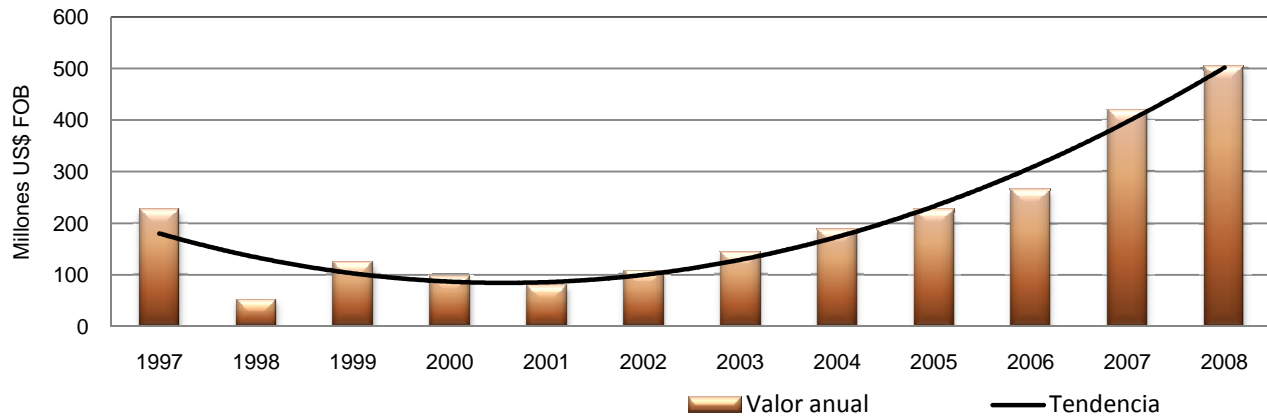
(continuación)

| Código armonizado | Productos  | Valor (miles US\$ FOB) |         |         |         |         |         |
|-------------------|--|------------------------|---------|---------|---------|---------|---------|
|                   |  | 2003                   | 2004    | 2005    | 2006    | 2007    | 2008    |
| 47032900          | Celulosa no coníferas a la sosa semiblanqueada o blanqueada          | 18.948                 | 19.069  | 36.725  | 36.852  | 83.469  | 160.134 |
| 47032100          | Celulosa coníferas a la sosa semiblanqueada o blanqueada             | 47.093                 | 58.551  | 52.588  | 69.613  | 93.043  | 114.167 |
| 02032900          | Demás carnes porcinas congeladas                                     | 27.727                 | 48.731  | 62.941  | 66.069  | 103.397 | 77.768  |
| 08061000          | Uvas   | 10.156                 | 9.369   | 14.381  | 21.322  | 36.311  | 51.857  |
| 22042110          | Vino con denominación de origen                                      | 3.356                  | 8.404   | 9.777   | 11.599  | 25.955  | 26.147  |
| 44071012          | Maderas simplemente aserradas  | 0                      | 0       | 0       | 0       | 17.204  | 25.337  |
| 47031100          | Celulosa coníferas a la sosa cruda                                   | 14.245                 | 12.214  | 16.521  | 13.238  | 21.544  | 13.261  |
| 02032200          | Carne porcina piernas, paletas sin deshuesar, congeladas             | 1.780                  | 2.777   | 4.446   | 4.987   | 3.398   | 7.611   |
| 20096000          | Jugos de uva (incluido el mosto)                                     | 14                     | 39      | 786     | 1.277   | 1.518   | 6.241   |
| 08105000          | Kiwis  | 1.327                  | 2.090   | 5.838   | 8.671   | 7.582   | 3.079   |
| 08051000          | Naranjas   | 0                      | 10      | 0       | 1.242   | 1.865   | 2.307   |
| 44119310          | Tableros fibra densidad > 0,5 g/cm3 y ≤ 0,8 g/cm3 s/trabajo mecánico | 0                      | 0       | 0       | 0       | 136     | 1.931   |
| 02064900          | Demás despojos comestibles de porcinos, congelados                   | 1.509                  | 2.055   | 4.348   | 5.644   | 7.232   | 1.663   |
| 05069000          | Huesos y núcleos córneos   | 447                    | 650     | 823     | 1.637   | 2.537   | 1.273   |
| 05040000          | Tripas, vejigas y estómagos de animales                              | 113                    | 56      | 174     | 418     | 1.275   | 1.199   |
| 04041000          | Lactosuero   | 0                      | 0       | 0       | 994     | 3.465   | 1.097   |
| 22042190          | Demás vinos capacidad inferior o igual a 2 lts.                      | 3                      | 105     | 258     | 573     | 525     | 942     |
| 15159090          | Demás aceites vegetales incluso refinados                            | 0                      | 0       | 12      | 24      | 23      | 812     |
| 44083900          | Hojas para chapado y contrachapado, demás maderas tropicales         | 0                      | 0       | 0       | 0       | 332     | 712     |
| 20029010          | Purés y jugos de tomate  | 256                    | 1.221   | 1.045   | 1.506   | 1.657   | 690     |
| 02090000          | Tocino sin partes magras y grasa de cerdo o ave                      | 21                     | 0       | 357     | 190     | 642     | 524     |
| 14049020          | Musgos secos, distintos de los usados para ramos y adornos           | 342                    | 521     | 480     | 539     | 641     | 498     |
| 08055010          | Limonas  | 0                      | 17      | 454     | 474     | 507     | 439     |
| 22042990          | Demás vinos  | 99                     | 270     | 648     | 427     | 276     | 403     |
| 44071016          | Tableros laminados encolados por sus cantos ("edge glue panels")     | 0                      | 0       | 0       | 0       | 169     | 375     |
|                   | Otros  | 15.950                 | 21.532  | 14.541  | 18.443  | 5.397   | 3.141   |
|                   | Total  | 143.386                | 187.683 | 227.145 | 265.738 | 420.104 | 503.606 |

FUENTE: elaborado por ODEPA.

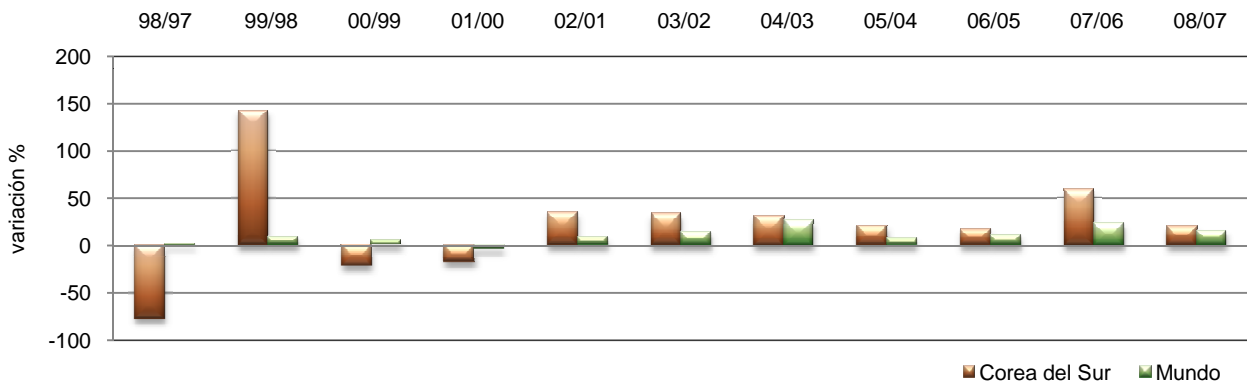


**Gráfico N° 17**  
**Evolución de las exportaciones silvoagropecuarias a Corea del Sur**




FUENTE: ODEPA.

**Gráfico N° 18**  
**Variación anual de las exportaciones a Corea del Sur**



FUENTE: ODEPA.

**Gráfico N° 19**  
**Variación de las exportaciones a Corea del Sur antes y después del Acuerdo**



FUENTE: ODEPA.

**Cuadro N° 11**  
**Chile: exportaciones silvoagropecuarias a Costa Rica**

**25 principales productos exportados según 2008**

| Código armonizado | Productos  | Valor (miles US\$ FOB) |        |        |        |        |        |
|-------------------|--|------------------------|--------|--------|--------|--------|--------|
|                   |  | 1997                   | 1998   | 1999   | 2000   | 2001   | 2002   |
| 44071012          | Maderas simplemente aserradas  | 0                      | 0      | 0      | 0      | 0      | 0      |
| 44071013          | Maderas cepilladas ya sea en todas sus caras o en alguna(s) de ellas | 0                      | 0      | 0      | 0      | 0      | 0      |
| 08081000          | Manzanas   | 161                    | 768    | 982    | 1.408  | 1.529  | 2.489  |
| 04029910          | Leche condensada   | 0                      | 0      | 0      | 0      | 0      | 0      |
| 22042110          | Vino con denominación de origen                                      | 1.030                  | 1.115  | 1.168  | 1.487  | 1.144  | 1.501  |
| 20029010          | Purés y jugos de tomate  | 1.747                  | 2.040  | 2.304  | 2.037  | 1.800  | 2.663  |
| 44111400          | Tableros de fibra de densidad media de espesor > a 9 mm              | 0                      | 0      | 0      | 0      | 0      | 0      |
| 20079990          | Demás confituras, jaleas y mermeladas, puré                          | 456                    | 555    | 635    | 329    | 310    | 446    |
| 08061000          | Uvas   | 709                    | 646    | 1.021  | 1.221  | 958    | 1.193  |
| 20089200          | Mezclas preparadas o conservadas                                     | 153                    | 68     | 134    | 140    | 188    | 335    |
| 22042190          | Demás vinos capacidad inferior o igual a 2 lts.                      | 451                    | 599    | 523    | 625    | 750    | 544    |
| 44119220          | Tableros de fibra de densidad > 0,8 g/cm3 con trabajo mecánico       | 0                      | 0      | 0      | 0      | 0      | 0      |
| 44071090          | Demás maderas aserradas coníferas espesor superior 6 mm              | 0                      | 0      | 15     | 0      | 0      | 21     |
| 44119310          | Tableros fibra densidad > 0,5 g/cm3 y ≤ 0,8 g/cm3 s/trabajo mecánico | 0                      | 0      | 0      | 0      | 0      | 0      |
| 20087010          | Duraznos en conservas al natural                                     | 72                     | 68     | 94     | 97     | 78     | 248    |
| 44031000          | Maderas en bruto tratadas con pintura                                | 84                     | 117    | 298    | 203    | 541    | 726    |
| 20079910          | Duraznos, compotas, jaleas, pastas, pulpas                           | 46                     | 78     | 48     | 28     | 73     | 126    |
| 44111300          | Tableros de fibra de densidad media de espesor > a 5 mm pero ≤ 9 m   | 0                      | 0      | 0      | 0      | 0      | 0      |
| 23099090          | Demás preparaciones del tipo utilizado para alimentar animales       | 0                      | 0      | 0      | 0      | 0      | 0      |
| 20097000          | Néctar y jugo de manzana   | 86                     | 79     | 128    | 70     | 33     | 47     |
| 08062000          | Pasas  | 415                    | 34     | 229    | 311    | 229    | 247    |
| 06011000          | Bulbos, cebollas, tubérculos en reposo vegetativos                   | 0                      | 0      | 0      | 0      | 0      | 74     |
| 19019011          | Dulce de leche (manjar)  | 0                      | 0      | 0      | 0      | 0      | 2      |
| 44111200          | Tableros de fibra de densidad media de espesor ≤ a 5 mm              | 0                      | 0      | 0      | 0      | 0      | 0      |
| 08082010          | Peras  | 81                     | 32     | 68     | 91     | 96     | 26     |
|                   | Otros  | 4.881                  | 6.553  | 9.026  | 9.466  | 10.208 | 11.679 |
|                   | Total  | 10.374                 | 12.751 | 16.673 | 17.511 | 17.938 | 22.368 |

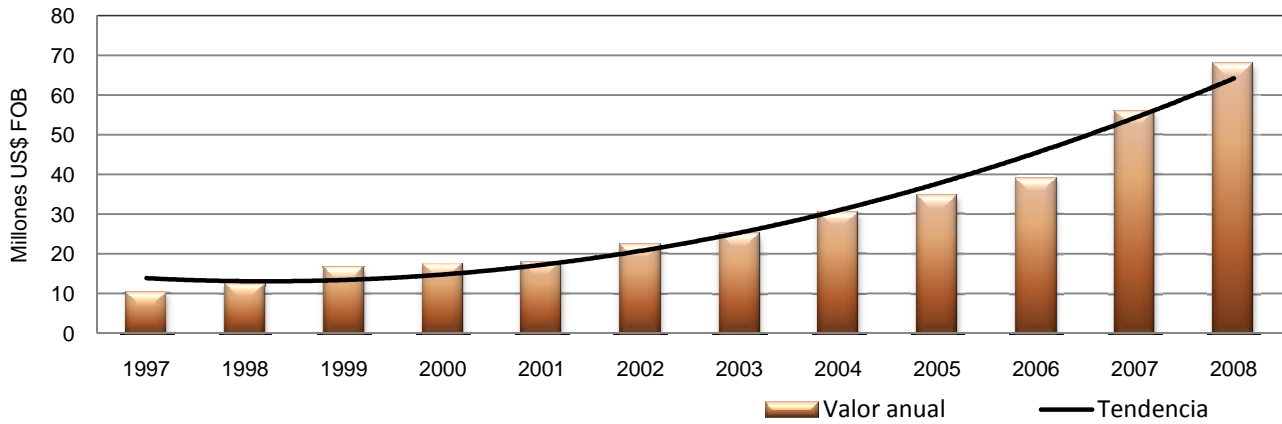
FUENTE: elaborado por ODEPA.

(continuación)

| Código armonizado | Productos  | Valor (miles US\$ FOB) |        |        |        |        |        |
|-------------------|--|------------------------|--------|--------|--------|--------|--------|
|                   |  | 2003                   | 2004   | 2005   | 2006   | 2007   | 2008   |
| 44071012          | Maderas simplemente aserradas  | 0                      | 0      | 0      | 0      | 6.762  | 10.756 |
| 44071013          | Maderas cepilladas ya sea en todas sus caras o en alguna(s) de ellas | 0                      | 0      | 0      | 0      | 3.651  | 7.405  |
| 08081000          | Manzanas   | 3.235                  | 3.673  | 3.222  | 4.735  | 6.532  | 6.595  |
| 04029910          | Leche condensada   | 2.382                  | 3.340  | 4.587  | 4.753  | 4.560  | 6.177  |
| 22042110          | Vino con denominación de origen                                      | 1.860                  | 2.584  | 3.170  | 3.188  | 4.402  | 5.348  |
| 20029010          | Purés y jugos de tomate  | 2.957                  | 6.004  | 7.341  | 7.093  | 7.906  | 3.232  |
| 44111400          | Tableros de fibra de densidad media de espesor > a 9 mm              | 0                      | 0      | 0      | 0      | 427    | 2.196  |
| 20079990          | Demás confituras, jaleas y mermeladas, puré                          | 380                    | 410    | 537    | 575    | 1.248  | 2.002  |
| 08061000          | Uvas   | 1.652                  | 1.758  | 1.515  | 2.060  | 1.848  | 1.926  |
| 20089200          | Mezclas preparadas o conservadas                                     | 484                    | 613    | 629    | 793    | 1.670  | 1.585  |
| 22042190          | Demás vinos capacidad inferior o igual a 2 lts.                      | 853                    | 889    | 1.377  | 1.582  | 1.814  | 1.366  |
| 44119220          | Tableros de fibra de densidad > 0,8 g/cm3 con trabajo mecánico       | 0                      | 0      | 0      | 0      | 876    | 1.320  |
| 44071090          | Demás maderas aserradas coníferas espesor superior 6 mm              | 0                      | 0      | 0      | 75     | 1.317  | 1.241  |
| 44119310          | Tableros fibra densidad > 0,5 g/cm3 y ≤ 0,8 g/cm3 s/trabajo mecánico | 0                      | 0      | 0      | 0      | 568    | 1.155  |
| 20087010          | Duraznos en conservas al natural                                     | 375                    | 545    | 449    | 549    | 1.130  | 1.086  |
| 44031000          | Maderas en bruto tratadas con pintura                                | 16                     | 96     | 15     | 243    | 207    | 920    |
| 20079910          | Duraznos, compotas, jaleas, pastas, pulpas                           | 125                    | 165    | 314    | 280    | 480    | 856    |
| 44111300          | Tableros de fibra de densidad media de espesor > a 5 mm pero ≤ 9 m   | 0                      | 0      | 0      | 0      | 156    | 665    |
| 23099090          | Demás preparaciones del tipo utilizado para alimentar animales       | 0                      | 0      | 0      | 26     | 19     | 656    |
| 20097000          | Néctar y jugo de manzana   | 53                     | 50     | 129    | 230    | 226    | 646    |
| 08062000          | Pasas  | 272                    | 195    | 41     | 132    | 560    | 579    |
| 06011000          | Bulbos, cebollas, tubérculos en reposo vegetativos                   | 104                    | 204    | 285    | 753    | 582    | 576    |
| 19019011          | Dulce de leche (manjar)  | 0                      | 70     | 97     | 263    | 325    | 512    |
| 44111200          | Tableros de fibra de densidad media de espesor ≤ a 5 mm              | 0                      | 0      | 0      | 0      | 135    | 498    |
| 08082010          | Peras  | 159                    | 271    | 246    | 229    | 405    | 482    |
|                   | Otros  | 10.313                 | 9.608  | 10.733 | 11.618 | 8.312  | 8.290  |
|                   | Total  | 25.220                 | 30.475 | 34.687 | 39.178 | 56.121 | 68.068 |

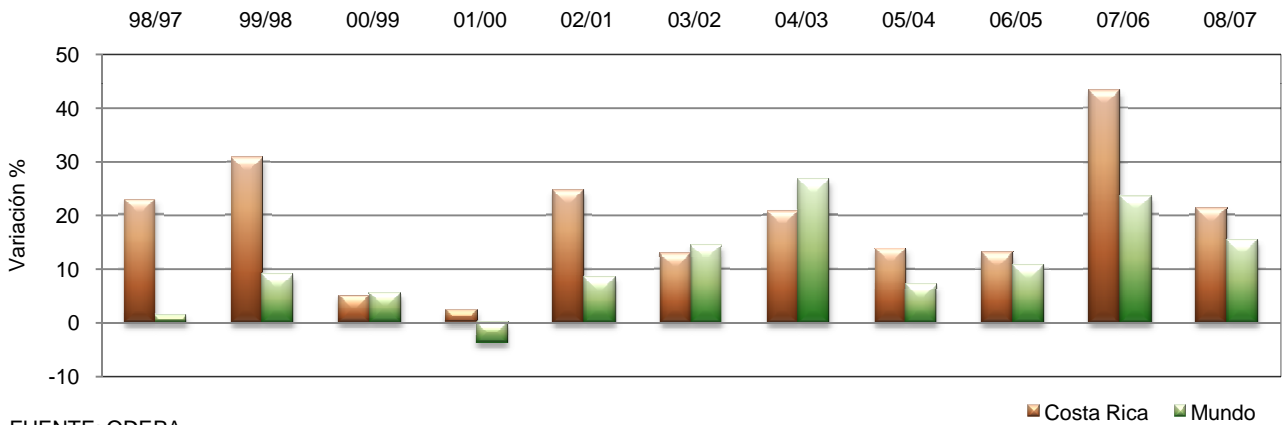
FUENTE: elaborado por ODEPA.

**Gráfico N° 20**  
**Evolución de las exportaciones silvoagropecuarias a Costa Rica**




FUENTE: ODEPA.

**Gráfico N° 21**  
**Variación anual de las exportaciones a Costa Rica**



FUENTE: ODEPA.

**Gráfico N° 22**  
**Variación de las exportaciones a Costa Rica antes y después del Acuerdo**



FUENTE: ODEPA.

**Cuadro N° 12**  
**Chile: exportaciones silvoagropecuarias a Cuba**

**25 principales productos exportados según 2008**

| Código armonizado | Productos   | Valor (miles US\$ FOB) |       |       |       |       |        |
|-------------------|---|------------------------|-------|-------|-------|-------|--------|
|                   |   | 1997                   | 1998  | 1999  | 2000  | 2001  | 2002   |
| 04021000          | Leche en polvo, concentrada materia grasa ≤ 1.5%                      | 0                      | 0     | 0     | 0     | 0     | 87     |
| 04022118          | Leche en polvo, materia grasa > 26%                                   | 0                      | 0     | 0     | 21    | 2.161 | 7.495  |
| 02032900          | Demás carnes porcinas congeladas                                      | 0                      | 0     | 0     | 0     | 240   | 504    |
| 16010000          | Embutidos y productos similares                                       | 13                     | 0     | 28    | 216   | 849   | 906    |
| 20079990          | Demás confituras, jaleas y mermeladas, puré                           | 913                    | 77    | 861   | 319   | 343   | 899    |
| 04051000          | Mantequilla (manteca)   | 0                      | 0     | 0     | 0     | 0     | 59     |
| 22042110          | Vino con denominación de origen                                       | 98                     | 176   | 172   | 177   | 91    | 406    |
| 20029010          | Purés y jugos de tomate   | 228                    | 854   | 701   | 741   | 1.599 | 927    |
| 02023000          | Carne bovina deshuesada congelada                                     | 0                      | 0     | 0     | 0     | 0     | 1.116  |
| 16025000          | Demás preparaciones de bovinos  | 0                      | 0     | 0     | 0     | 0     | 39     |
| 44071012          | Maderas simplemente aserradas   | 0                      | 0     | 0     | 0     | 0     | 0      |
| 08081000          | Manzanas  | 138                    | 166   | 127   | 99    | 120   | 55     |
| 20079910          | Duraznos, compotas, jaleas, pastas, pulpas                            | 0                      | 0     | 75    | 101   | 145   | 184    |
| 21069090          | Demás preparaciones alimenticias                                      | 2                      | 13    | 7     | 54    | 73    | 560    |
| 44091090          | Demás maderas coníferas, perfiladas en una o varias caras             | 0                      | 0     | 0     | 0     | 0     | 0      |
| 22042990          | Demás vinos   | 0                      | 0     | 12    | 14    | 42    | 21     |
| 44031000          | Maderas en bruto tratadas con pintura                                 | 0                      | 0     | 0     | 0     | 0     | 0      |
| 16024100          | Jamones y trozos de jamón   | 0                      | 0     | 0     | 0     | 10    | 0      |
| 20081900          | Demás frutos de cáscara y semillas                                    | 0                      | 0     | 0     | 0     | 0     | 0      |
| 12099110          | Semillas de tomate  | 0                      | 0     | 0     | 0     | 0     | 0      |
| 07031010          | Cebollas frescas o refrigeradas                                       | 71                     | 162   | 128   | 26    | 16    | 38     |
| 20097000          | Néctar y jugo de manzana  | 0                      | 0     | 0     | 0     | 0     | 0      |
| 44189000          | Demás obras de carpintería de madera                                  | 0                      | 0     | 0     | 0     | 12    | 7      |
| 22029031          | Bebidas con contenido lácteo > al 50 %                                | 0                      | 0     | 0     | 0     | 0     | 0      |
| 09109100          | Demás mezclas de especias, previstas en la nota 1 b) de este capítulo | 1                      | 0     | 0     | 0     | 0     | 0      |
|                   | Otros   | 2.494                  | 1.354 | 1.303 | 452   | 1.302 | 1.589  |
|                   | Total   | 3.959                  | 2.802 | 3.413 | 2.221 | 7.003 | 14.891 |

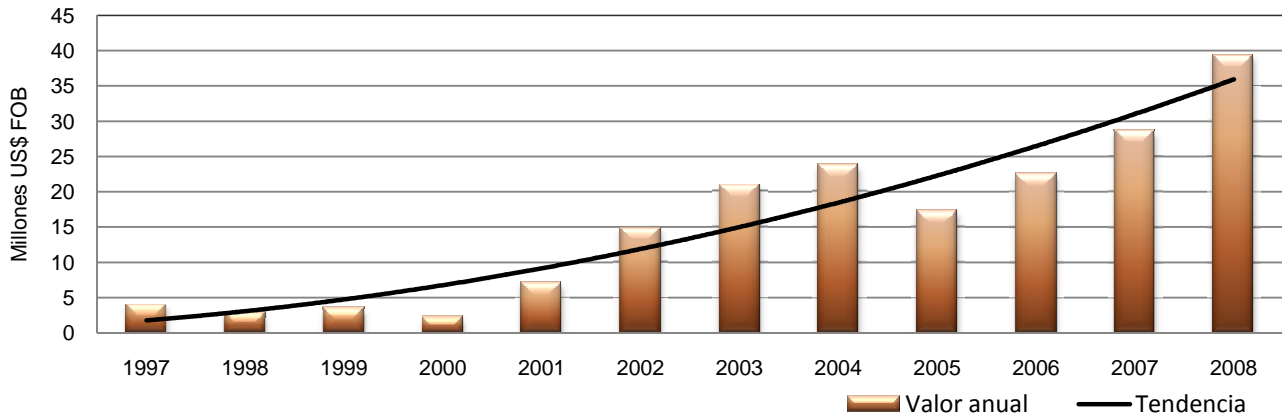
FUENTE: elaborado por ODEPA.

(continuación)

| Código armonizado | Productos   | Valor (miles US\$ FOB) |        |        |        |        |        |
|-------------------|---|------------------------|--------|--------|--------|--------|--------|
|                   |   | 2003                   | 2004   | 2005   | 2006   | 2007   | 2008   |
| 04021000          | Leche en polvo, concentrada materia grasa ≤ 1.5%                      | 0                      | 0      | 0      | 110    | 0      | 10.762 |
| 04022118          | Leche en polvo, materia grasa > 26%                                   | 10.103                 | 9.505  | 2.605  | 840    | 7.025  | 6.077  |
| 02032900          | Demás carnes porcinas congeladas                                      | 682                    | 832    | 2.993  | 5.907  | 4.231  | 4.381  |
| 16010000          | Embutidos y productos similares                                       | 694                    | 1.300  | 2.026  | 4.686  | 4.818  | 3.641  |
| 20079990          | Demás confituras, jaleas y mermeladas, puré                           | 567                    | 1.135  | 1.096  | 2.701  | 1.335  | 3.175  |
| 04051000          | Mantequilla (manteca)   | 30                     | 182    | 240    | 166    | 452    | 2.090  |
| 22042110          | Vino con denominación de origen                                       | 380                    | 492    | 790    | 1.205  | 1.517  | 1.420  |
| 20029010          | Purés y jugos de tomate   | 1.642                  | 1.556  | 350    | 107    | 0      | 1.105  |
| 02023000          | Carne bovina deshuesada congelada                                     | 2.978                  | 5.573  | 4.777  | 4.032  | 3.221  | 1.092  |
| 16025000          | Demás preparaciones de bovinos  | 105                    | 107    | 593    | 665    | 809    | 875    |
| 44071012          | Maderas simplemente aserradas   | 0                      | 0      | 0      | 0      | 0      | 738    |
| 08081000          | Manzanas  | 0                      | 232    | 253    | 355    | 440    | 704    |
| 20079910          | Duraznos, compotas, jaleas, pastas, pulpas                            | 114                    | 105    | 33     | 87     | 222    | 681    |
| 21069090          | Demás preparaciones alimenticias                                      | 279                    | 361    | 196    | 402    | 426    | 360    |
| 44091090          | Demás maderas coníferas, perfiladas en una o varias caras             | 19                     | 25     | 180    | 126    | 136    | 355    |
| 22042990          | Demás vinos   | 27                     | 0      | 0      | 142    | 234    | 314    |
| 44031000          | Maderas en bruto tratadas con pintura                                 | 0                      | 0      | 0      | 0      | 0      | 229    |
| 16024100          | Jamones y trozos de jamón   | 45                     | 0      | 9      | 12     | 3      | 199    |
| 20081900          | Demás frutos de cáscara y semillas                                    | 8                      | 0      | 0      | 0      | 102    | 119    |
| 12099110          | Semillas de tomate  | 0                      | 9      | 11     | 0      | 0      | 90     |
| 07031010          | Cebollas frescas o refrigeradas                                       | 75                     | 223    | 65     | 49     | 107    | 83     |
| 20097000          | Néctar y jugo de manzana  | 0                      | 0      | 0      | 0      | 0      | 83     |
| 44189000          | Demás obras de carpintería de madera                                  | 0                      | 0      | 0      | 0      | 0      | 82     |
| 22029031          | Bebidas con contenido lácteo > al 50 %                                | 0                      | 0      | 0      | 0      | 25     | 47     |
| 09109100          | Demás mezclas de especias, previstas en la nota 1 b) de este capítulo | 0                      | 0      | 0      | 0      | 0      | 45     |
|                   | Otros   | 3.206                  | 2.073  | 1.022  | 915    | 3.555  | 642    |
|                   | Total   | 20.952                 | 23.709 | 17.238 | 22.506 | 28.655 | 39.388 |

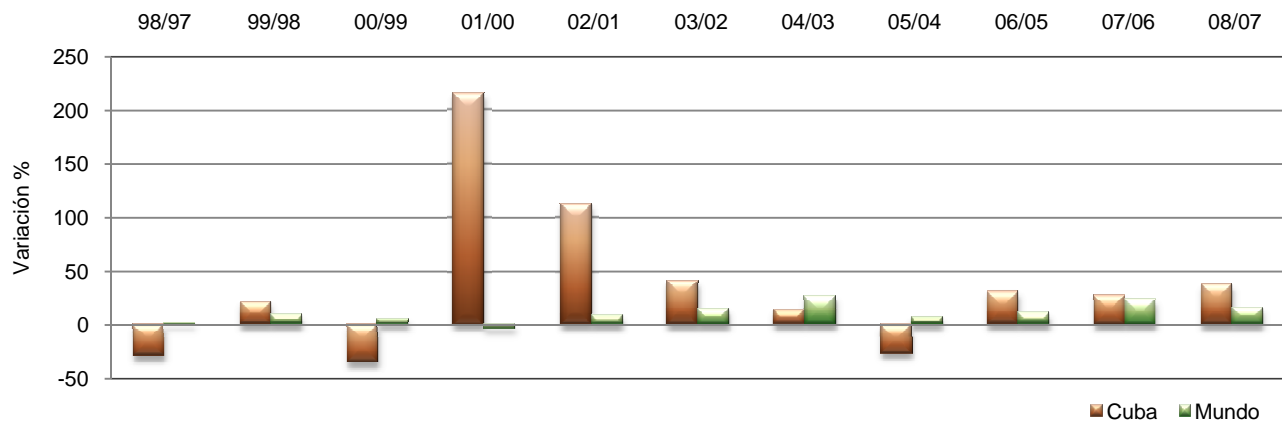
FUENTE: elaborado por ODEPA.

**Gráfico N° 23**  
**Evolución de las exportaciones silvoagropecuarias a Cuba**



FUENTE: ODEPA.

**Gráfico N° 24**  
**Variación anual de las exportaciones a Cuba**



FUENTE: ODEPA.

**Cuadro Nº 13**  
**Chile: exportaciones silvoagropecuarias a Ecuador**

**25 principales productos exportados según 2008**

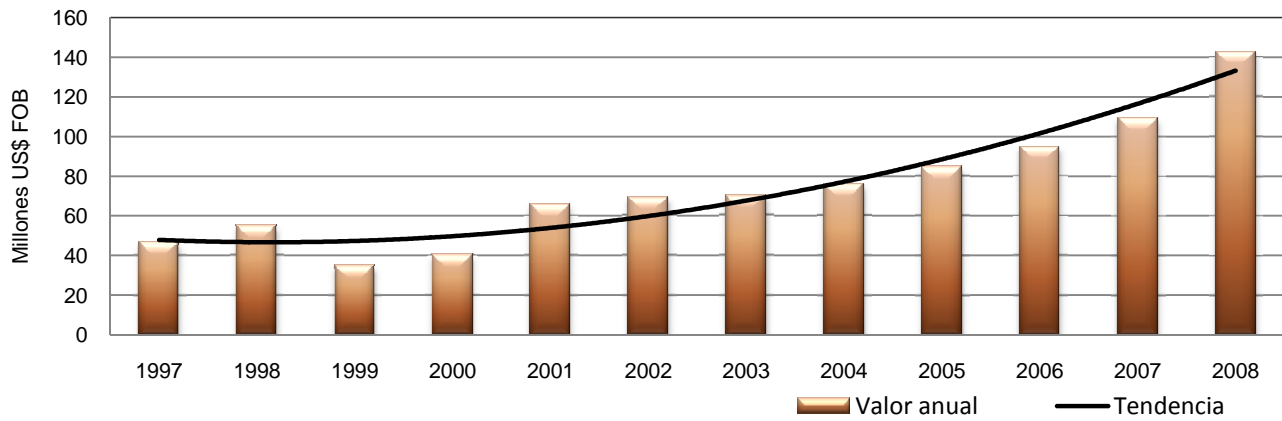
| Código armonizado | Productos  | Valor (miles US\$ FOB) |        |        |        |        |        |
|-------------------|--|------------------------|--------|--------|--------|--------|--------|
|                   |  | 1997                   | 1998   | 1999   | 2000   | 2001   | 2002   |
| 08081000          | Manzanas   | 10.932                 | 17.749 | 7.006  | 6.929  | 13.096 | 14.178 |
| 48010000          | Papel prensa (para periódico)  | 5.786                  | 4.130  | 6.667  | 7.238  | 10.882 | 6.986  |
| 20087010          | Duraznos en conservas al natural                                     | 2.783                  | 3.020  | 1.437  | 1.737  | 2.746  | 3.348  |
| 08061000          | Uvas   | 2.258                  | 4.793  | 1.686  | 1.704  | 2.798  | 6.861  |
| 20079910          | Duraznos, compotas, jaleas, pastas, pulpas                           | 425                    | 354    | 182    | 206    | 549    | 1.014  |
| 22042110          | Vino con denominación de origen                                      | 1.749                  | 1.522  | 792    | 1.471  | 2.805  | 2.425  |
| 44111400          | Tableros de fibra de densidad media de espesor > a 9 mm              | 0                      | 0      | 0      | 0      | 0      | 0      |
| 20029010          | Purés y jugos de tomate  | 2.845                  | 2.858  | 2.036  | 1.853  | 1.942  | 1.992  |
| 08082010          | Peras  | 791                    | 1.072  | 360    | 623    | 1.088  | 1.780  |
| 47031100          | Celulosa coníferas a la sosa cruda                                   | 1.465                  | 836    | 2.110  | 2.262  | 3.155  | 2.591  |
| 08062000          | Pasas  | 1.663                  | 1.544  | 992    | 1.123  | 986    | 1.400  |
| 02090000          | Tocino sin partes magras y grasa de cerdo o ave                      | 519                    | 815    | 512    | 528    | 829    | 437    |
| 04029910          | Leche condensada   | 0                      | 0      | 0      | 0      | 0      | 771    |
| 44119310          | Tableros fibra densidad > 0,5 g/cm3 y ≤ 0,8 g/cm3 s/trabajo mecánico | 0                      | 0      | 0      | 0      | 0      | 0      |
| 44111300          | Tableros de fibra de densidad media de espesor > a 5 mm pero ≤ 9 mm  | 0                      | 0      | 0      | 0      | 0      | 0      |
| 02032900          | Demás carnes porcinas congeladas                                     | 383                    | 474    | 93     | 87     | 642    | 997    |
| 16025000          | Demás preparaciones de bovinos                                       | 4                      | 0      | 0      | 0      | 0      | 40     |
| 02032200          | Carne porcina piernas, paletas sin deshuesar, congeladas             | 460                    | 965    | 103    | 182    | 1.258  | 955    |
| 08023200          | Nueces de nogal sin cáscara enteras                                  | 32                     | 126    | 93     | 173    | 254    | 404    |
| 20089200          | Mezclas preparadas o conservadas                                     | 406                    | 300    | 177    | 235    | 263    | 430    |
| 44111200          | Tableros de fibra de densidad media de espesor ≤ a 5 mm              | 0                      | 0      | 0      | 0      | 0      | 0      |
| 01051100          | Gallos y gallinas inferior o igual a 185 grs                         | 74                     | 25     | 402    | 308    | 527    | 709    |
| 02064900          | Demás despojos comestibles de porcinos, congelados                   | 576                    | 890    | 505    | 418    | 738    | 594    |
| 08093020          | Duraznos   | 237                    | 134    | 77     | 92     | 208    | 602    |
| 08092000          | Cerezas  | 43                     | 67     | 77     | 56     | 59     | 128    |
|                   | Otros  | 13.511                 | 13.287 | 9.557  | 12.995 | 20.834 | 20.609 |
|                   | Total  | 46.943                 | 54.961 | 34.865 | 40.220 | 65.659 | 69.250 |

FUENTE: elaborado por ODEPA.

| Código armonizado | Productos  | Valor (miles US\$ FOB) |        |        |        |         |         |
|-------------------|--|------------------------|--------|--------|--------|---------|---------|
|                   |  | 2003                   | 2004   | 2005   | 2006   | 2007    | 2008    |
| 08081000          | Manzanas   | 15.981                 | 16.854 | 18.182 | 19.839 | 23.121  | 28.114  |
| 48010000          | Papel prensa (para periódico)  | 7.504                  | 8.570  | 10.990 | 14.569 | 13.001  | 12.916  |
| 20087010          | Duraznos en conservas al natural                                     | 3.661                  | 4.436  | 4.418  | 3.443  | 5.204   | 9.713   |
| 08061000          | Uvas   | 6.650                  | 5.707  | 4.448  | 6.052  | 6.455   | 7.921   |
| 20079910          | Duraznos, compotas, jaleas, pastas, pulpas                           | 944                    | 1.819  | 2.071  | 1.725  | 4.059   | 5.732   |
| 22042110          | Vino con denominación de origen                                      | 3.000                  | 3.549  | 3.473  | 4.258  | 4.952   | 5.637   |
| 44111400          | Tableros de fibra de densidad media de espesor > a 9 mm              | 0                      | 0      | 0      | 0      | 1.901   | 5.213   |
| 20029010          | Purés y jugos de tomate  | 1.703                  | 2.734  | 2.467  | 2.564  | 3.256   | 5.060   |
| 08082010          | Peras  | 1.902                  | 2.006  | 2.886  | 2.830  | 4.158   | 4.843   |
| 47031100          | Celulosa coníferas a la sosa cruda                                   | 2.207                  | 3.331  | 3.496  | 3.934  | 3.254   | 3.781   |
| 08062000          | Pasas  | 1.217                  | 2.206  | 2.340  | 1.935  | 2.641   | 3.344   |
| 02090000          | Tocino sin partes magras y grasa de cerdo o ave                      | 562                    | 1.377  | 1.549  | 1.617  | 1.669   | 2.949   |
| 04029910          | Leche condensada   | 834                    | 1.193  | 1.522  | 2.215  | 2.009   | 2.922   |
| 44119310          | Tableros fibra densidad > 0,5 g/cm3 y ≤ 0,8 g/cm3 s/trabajo mecánico | 0                      | 0      | 0      | 0      | 2.940   | 2.622   |
| 44111300          | Tableros de fibra de densidad media de espesor > a 5 mm pero ≤ 9 mm  | 0                      | 0      | 0      | 0      | 526     | 2.479   |
| 02032900          | Demás carnes porcinas congeladas                                     | 821                    | 715    | 762    | 967    | 659     | 1.912   |
| 16025000          | Demás preparaciones de bovinos                                       | 495                    | 660    | 753    | 859    | 839     | 1.779   |
| 02032200          | Carne porcina piernas, paletas sin deshuesar, congeladas             | 724                    | 558    | 595    | 587    | 301     | 1.710   |
| 08023200          | Nueces de nogal sin cáscara enteras                                  | 294                    | 329    | 828    | 1.016  | 2.162   | 1.658   |
| 20089200          | Mezclas preparadas o conservadas                                     | 401                    | 651    | 592    | 737    | 859     | 1.592   |
| 44111200          | Tableros de fibra de densidad media de espesor ≤ a 5 mm              | 0                      | 0      | 0      | 0      | 660     | 1.558   |
| 01051100          | Gallos y gallinas inferior o igual a 185 grs                         | 481                    | 1.171  | 1.412  | 1.166  | 1.303   | 1.495   |
| 02064900          | Demás despojos comestibles de porcinos, congelados                   | 372                    | 714    | 951    | 923    | 850     | 1.481   |
| 08093020          | Duraznos   | 1.014                  | 873    | 884    | 1.193  | 1.031   | 1.316   |
| 08092000          | Cerezas  | 142                    | 240    | 334    | 544    | 855     | 1.239   |
|                   | Otros  | 19.127                 | 16.362 | 19.761 | 21.963 | 20.800  | 23.994  |
|                   | Total  | 70.036                 | 76.057 | 84.714 | 94.935 | 109.465 | 142.979 |

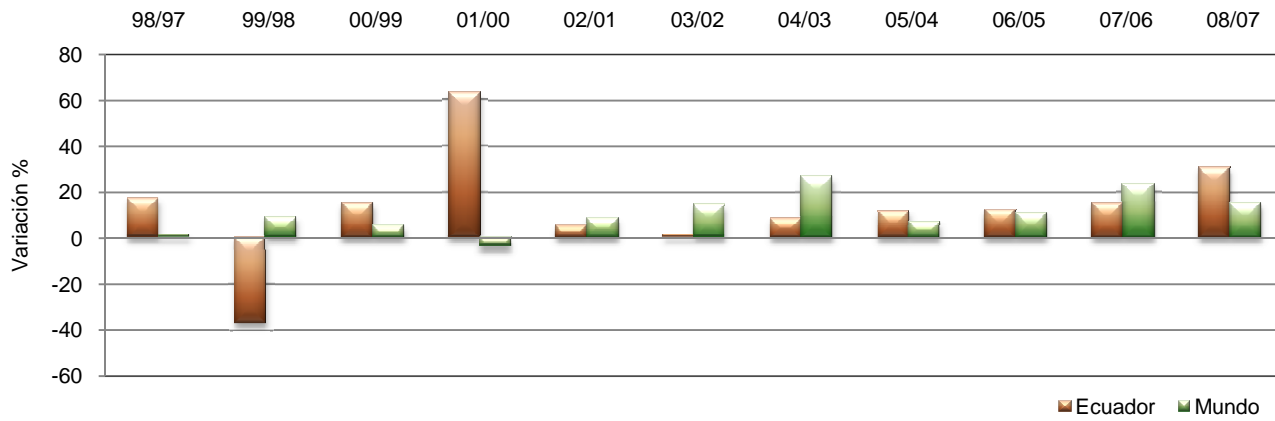
FUENTE: elaborado por ODEPA.

**Gráfico N° 25**  
**Evolución de las exportaciones silvoagropecuarias a Ecuador**




FUENTE: ODEPA.

**Gráfico N° 26**  
**Variación anual de las exportaciones a Ecuador**



FUENTE: ODEPA.

**Gráfico N° 27**  
**Variación de las exportaciones a Ecuador antes y después del Acuerdo**



FUENTE: ODEPA.

**Cuadro Nº 14**  
**Chile: exportaciones silvoagropecuarias a Estados Unidos**

**25 principales productos exportados según 2008**

| Código armonizado | Productos  | Valor (miles US\$ FOB) |           |           |           |           |           |
|-------------------|--|------------------------|-----------|-----------|-----------|-----------|-----------|
|                   |  | 1997                   | 1998      | 1999      | 2000      | 2001      | 2002      |
| 08061000          | Uvas   | 376.681                | 358.353   | 360.590   | 424.595   | 361.962   | 430.514   |
| 44091020          | Listones y molduras de madera para muebles coníferas                 | 79.689                 | 99.672    | 139.677   | 99.018    | 128.356   | 164.509   |
| 08104000          | Arándanos rojos, azules, mirtilos                                    | 9.244                  | 15.243    | 21.545    | 26.433    | 22.306    | 47.569    |
| 22042110          | Vino con denominación de origen                                      | 56.107                 | 59.388    | 68.186    | 76.091    | 84.752    | 87.087    |
| 10051000          | Maíz para la siembra   | 39.665                 | 63.961    | 54.878    | 57.527    | 52.284    | 50.938    |
| 44123910          | Demás maderas contrachapadas, chapadas y estratificadas coníferas    | 0                      | 0         | 0         | 0         | 0         | 0         |
| 08081000          | Manzanas   | 14.516                 | 27.687    | 25.019    | 25.183    | 27.340    | 38.420    |
| 08044000          | Paltas   | 31.436                 | 80.869    | 100.391   | 72.905    | 76.811    | 106.203   |
| 44071012          | Maderas simplemente aserradas  | 0                      | 0         | 0         | 0         | 0         | 0         |
| 08092000          | Cerezas  | 4.538                  | 5.588     | 8.808     | 8.767     | 11.971    | 23.389    |
| 44182000          | Puertas y sus marcos y umbrales                                      | 46.790                 | 49.090    | 68.179    | 62.277    | 78.646    | 83.164    |
| 44119320          | Tableros fibra densidad > 0,5 g/cm3 y ≤ 0,8 g/cm3 c/trabajo mecánico | 0                      | 0         | 0         | 0         | 0         | 0         |
| 20098000          | Jugos de las demás frutas y hortalizas                               | 19.831                 | 8.979     | 11.721    | 13.983    | 15.846    | 16.641    |
| 08112020          | Frambuesas congeladas  | 7.880                  | 3.521     | 7.512     | 8.152     | 5.765     | 5.840     |
| 20097000          | Néctar y jugo de manzana   | 36.514                 | 22.756    | 47.772    | 38.444    | 37.534    | 30.223    |
| 22042190          | Demás vinos capacidad inferior o igual a 2 lts.                      | 38.549                 | 41.903    | 34.896    | 44.856    | 41.528    | 41.606    |
| 08094010          | Ciruelas   | 30.422                 | 25.115    | 29.908    | 31.196    | 30.562    | 35.082    |
| 08093010          | Nectarines   | 26.726                 | 22.204    | 26.331    | 28.517    | 28.530    | 36.880    |
| 11082000          | Inulina  | 0                      | 0         | 0         | 0         | 0         | 0         |
| 08093020          | Duraznos   | 17.359                 | 15.224    | 19.793    | 13.309    | 16.277    | 23.197    |
| 44071015          | Maderas aserradas denominadas "blanks"                               | 0                      | 0         | 0         | 0         | 0         | 0         |
| 44071016          | Tableros laminados encolados por sus cantos ("edge glue panels")     | 0                      | 0         | 0         | 0         | 0         | 0         |
| 44119420          | Tableros de fibra de densidad ≤ 0,5 g/cm3 con trabajo mecánico       | 0                      | 0         | 0         | 0         | 0         | 0         |
| 44071013          | Maderas cepilladas ya sea en todas sus caras o en alguna(s) de ellas | 0                      | 0         | 0         | 0         | 0         | 0         |
| 08082010          | Peras  | 21.814                 | 16.146    | 21.236    | 13.483    | 13.584    | 14.323    |
|                   | Otros  | 319.991                | 340.031   | 432.301   | 414.903   | 401.416   | 484.756   |
|                   | Total  | 1.177.752              | 1.255.730 | 1.478.741 | 1.459.639 | 1.435.470 | 1.720.343 |

FUENTE: elaborado por ODEPA.

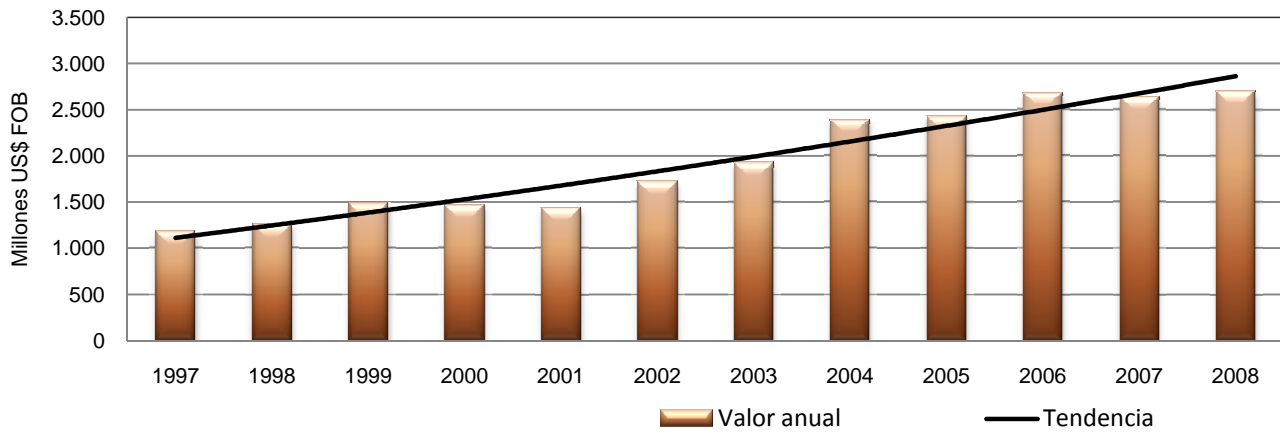
(continuación)

| Código armonizado | Productos  | Valor (miles US\$ FOB) |           |           |           |           |           |
|-------------------|--|------------------------|-----------|-----------|-----------|-----------|-----------|
|                   |  | 2003                   | 2004      | 2005      | 2006      | 2007      | 2008      |
| 08061000          | Uvas   | 473.510                | 552.812   | 571.754   | 599.449   | 569.832   | 626.636   |
| 44091020          | Listones y molduras de madera para muebles coníferas                 | 169.794                | 296.596   | 234.363   | 302.816   | 193.771   | 170.378   |
| 08104000          | Arándanos rojos, azules, mirtilos                                    | 48.064                 | 70.700    | 85.172    | 105.054   | 126.034   | 157.970   |
| 22042110          | Vino con denominación de origen                                      | 84.703                 | 104.016   | 114.442   | 111.804   | 144.861   | 148.707   |
| 10051000          | Maíz para la siembra   | 56.243                 | 47.760    | 53.681    | 79.047    | 100.141   | 131.542   |
| 44123910          | Demás maderas contrachapadas, chapadas y estratificadas coníferas    | 0                      | 0         | 0         | 0         | 89.116    | 105.195   |
| 08081000          | Manzanas   | 66.504                 | 70.583    | 37.829    | 64.779    | 102.330   | 93.320    |
| 08044000          | Paltas   | 173.147                | 122.368   | 140.780   | 66.350    | 153.577   | 85.929    |
| 44071012          | Maderas simplemente aserradas  | 0                      | 0         | 0         | 0         | 95.270    | 75.692    |
| 08092000          | Cerezas  | 19.421                 | 19.584    | 35.907    | 50.827    | 56.718    | 68.518    |
| 44182000          | Puertas y sus marcos y umbrales                                      | 70.715                 | 102.924   | 81.303    | 89.530    | 77.154    | 67.614    |
| 44119320          | Tableros fibra densidad > 0,5 g/cm3 y ≤ 0,8 g/cm3 c/trabajo mecánico | 0                      | 0         | 0         | 0         | 71.029    | 63.806    |
| 20098000          | Jugos de las demás frutas y hortalizas                               | 18.092                 | 24.416    | 28.010    | 29.626    | 33.502    | 51.971    |
| 08112020          | Frambuesas congeladas  | 13.138                 | 18.835    | 28.068    | 28.995    | 24.731    | 47.371    |
| 20097000          | Néctar y jugo de manzana   | 45.606                 | 46.812    | 39.666    | 54.083    | 24.143    | 45.108    |
| 22042190          | Demás vinos capacidad inferior o igual a 2 lts.                      | 40.071                 | 39.730    | 32.688    | 36.764    | 39.216    | 44.949    |
| 08094010          | Ciruelas   | 32.996                 | 33.086    | 37.096    | 39.187    | 42.741    | 42.184    |
| 08093010          | Nectarines   | 33.059                 | 32.760    | 33.422    | 31.410    | 35.114    | 38.896    |
| 11082000          | Inulina  | 0                      | 0         | 0         | 29        | 17.500    | 37.284    |
| 08093020          | Duraznos   | 27.989                 | 28.423    | 28.917    | 32.706    | 30.429    | 35.497    |
| 44071015          | Maderas aserradas denominadas "blanks"                               | 0                      | 0         | 0         | 0         | 31.638    | 35.377    |
| 44071016          | Tableros laminados encolados por sus cantos ("edge glue panels")     | 0                      | 0         | 0         | 0         | 31.374    | 26.356    |
| 44119420          | Tableros de fibra de densidad ≤ 0,5 g/cm3 con trabajo mecánico       | 0                      | 0         | 0         | 0         | 26.865    | 23.093    |
| 44071013          | Maderas cepilladas ya sea en todas sus caras o en alguna(s) de ellas | 0                      | 0         | 0         | 0         | 34.219    | 22.787    |
| 08082010          | Peras  | 16.860                 | 16.658    | 16.360    | 17.235    | 22.065    | 20.299    |
|                   | Otros  | 538.352                | 760.288   | 829.000   | 939.422   | 464.984   | 432.484   |
|                   | Total  | 1.928.266              | 2.388.351 | 2.428.457 | 2.679.114 | 2.638.355 | 2.698.961 |

FUENTE: elaborado por ODEPA.

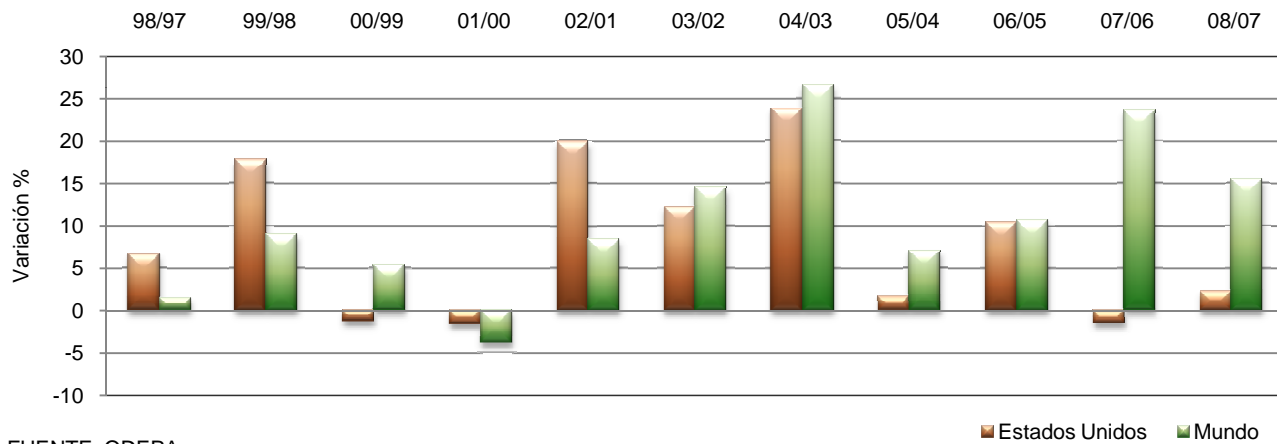


**Gráfico N° 28**  
**Evolución de las exportaciones silvoagropecuarias a Estados Unidos**



FUENTE: ODEPA.

**Gráfico N° 29**  
**Variación anual de las exportaciones a Estados Unidos**



FUENTE: ODEPA.

**Gráfico N° 30**  
**Variación anual de las exportaciones a Estados Unidos antes y después del Acuerdo**



FUENTE: ODEPA.

**Cuadro Nº 15**  
**Chile: exportaciones silvoagropecuarias a El Salvador**

**25 principales productos exportados según 2008**

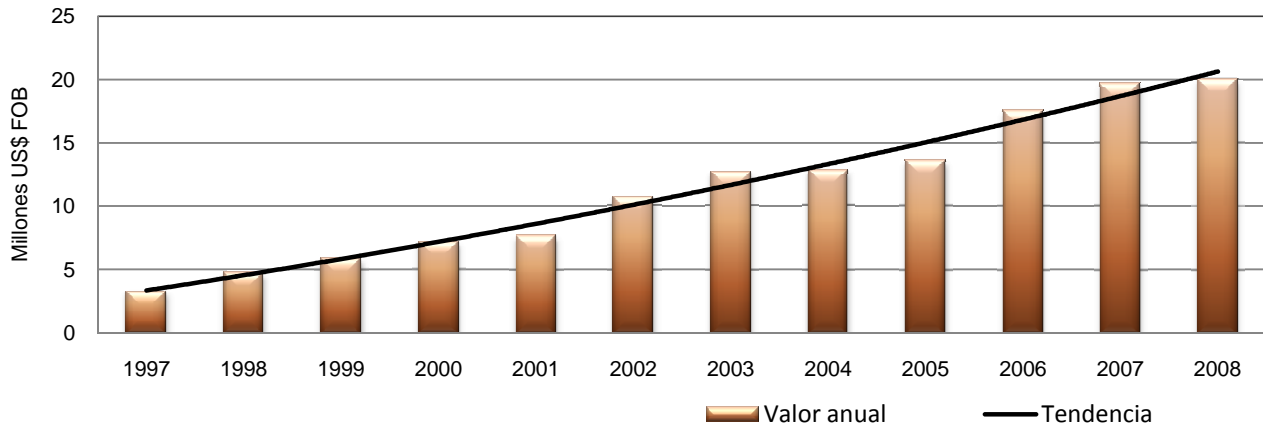
| Código armonizado | Productos  | Valor (miles US\$ FOB) |       |       |       |       |        |
|-------------------|--|------------------------|-------|-------|-------|-------|--------|
|                   |  | 1997                   | 1998  | 1999  | 2000  | 2001  | 2002   |
| 08081000          | Manzanas   | 82                     | 557   | 679   | 893   | 998   | 2.102  |
| 20079990          | Demás confituras, jaleas y mermeladas, puré                          | 725                    | 846   | 1.152 | 1.086 | 1.134 | 1.152  |
| 20079910          | Duraznos, compotas, jaleas, pastas, pulpas                           | 337                    | 54    | 255   | 401   | 621   | 732    |
| 08061000          | Uvas   | 838                    | 1.076 | 1.643 | 2.131 | 1.415 | 1.578  |
| 22042110          | Vino con denominación de origen                                      | 167                    | 302   | 428   | 389   | 478   | 563    |
| 20087010          | Duraznos en conservas al natural                                     | 17                     | 21    | 86    | 87    | 234   | 466    |
| 44071013          | Maderas cepilladas ya sea en todas sus caras o en alguna(s) de ellas | 0                      | 0     | 0     | 0     | 0     | 0      |
| 20089200          | Mezclas preparadas o conservadas                                     | 148                    | 115   | 136   | 104   | 243   | 394    |
| 47032900          | Celulosa no coníferas a la sosa semiblanqueada o blanqueada          | 8                      | 0     | 0     | 0     | 0     | 130    |
| 21011200          | Preparaciones a base de extractos, esencias de café                  | 0                      | 0     | 0     | 0     | 0     | 0      |
| 47032100          | Celulosa coníferas a la sosa semiblanqueada o blanqueada             | 0                      | 0     | 0     | 0     | 0     | 739    |
| 20029010          | Purés y jugos de tomate  | 33                     | 39    | 73    | 103   | 126   | 52     |
| 08082010          | Peras  | 81                     | 101   | 159   | 140   | 161   | 195    |
| 44119220          | Tableros de fibra de densidad > 0,8 g/cm3 con trabajo mecánico       | 0                      | 0     | 0     | 0     | 0     | 0      |
| 08094010          | Ciruelas   | 59                     | 113   | 197   | 163   | 138   | 138    |
| 22042190          | Demás vinos capacidad inferior o igual a 2 lts.                      | 72                     | 126   | 107   | 178   | 152   | 148    |
| 08093020          | Duraznos   | 76                     | 93    | 192   | 153   | 149   | 150    |
| 04022118          | Leche en polvo, materia grasa > 26%                                  | 278                    | 0     | 0     | 0     | 180   | 116    |
| 21069090          | Demás preparaciones alimenticias                                     | 11                     | 35    | 58    | 19    | 11    | 1      |
| 44119310          | Tableros fibra densidad > 0,5 g/cm3 y ≤ 0,8 g/cm3 s/trabajo mecánico | 0                      | 0     | 0     | 0     | 0     | 0      |
| 20094000          | Jugo de piña   | 0                      | 0     | 1     | 1     | 0     | 0      |
| 44123910          | Demás maderas contrachapadas, chapadas y estratificadas coníferas    | 0                      | 0     | 0     | 0     | 0     | 0      |
| 08052000          | Mandarinas, clementinas, wilking e híbridas                          | 0                      | 4     | 19    | 40    | 62    | 86     |
| 44111400          | Tableros de fibra de densidad media de espesor > a 9 mm              | 0                      | 0     | 0     | 0     | 0     | 0      |
| 20097000          | Néctar y jugo de manzana   | 0                      | 1     | 3     | 1     | 0     | 0      |
|                   | Otros  | 368                    | 1.216 | 707   | 1.307 | 1.576 | 1.942  |
|                   | Total  | 3.298                  | 4.700 | 5.894 | 7.198 | 7.678 | 10.686 |

FUENTE: elaborado por ODEPA.

| Código armonizado | Productos  | Valor (miles US\$ FOB) |        |        |        |        |        |
|-------------------|--|------------------------|--------|--------|--------|--------|--------|
|                   |  | 2003                   | 2004   | 2005   | 2006   | 2007   | 2008   |
| 08081000          | Manzanas   | 2.978                  | 3.173  | 2.846  | 3.774  | 4.315  | 4.937  |
| 20079990          | Demás confituras, jaleas y mermeladas, puré                          | 1.139                  | 1.417  | 1.624  | 2.158  | 2.660  | 4.087  |
| 20079910          | Duraznos, compotas, jaleas, pastas, pulpas                           | 612                    | 966    | 1.083  | 1.332  | 2.213  | 2.548  |
| 08061000          | Uvas   | 2.051                  | 2.008  | 1.597  | 2.610  | 2.545  | 2.199  |
| 22042110          | Vino con denominación de origen                                      | 336                    | 685    | 739    | 850    | 994    | 816    |
| 20087010          | Duraznos en conservas al natural                                     | 648                    | 691    | 419    | 647    | 920    | 641    |
| 44071013          | Maderas cepilladas ya sea en todas sus caras o en alguna(s) de ellas | 0                      | 0      | 0      | 0      | 49     | 433    |
| 20089200          | Mezclas preparadas o conservadas                                     | 477                    | 564    | 560    | 705    | 937    | 408    |
| 47032900          | Celulosa no coníferas a la sosa semiblanqueada o blanqueada          | 0                      | 118    | 0      | 137    | 39     | 404    |
| 21011200          | Preparaciones a base de extractos, esencias de café                  | 0                      | 0      | 0      | 0      | 0      | 360    |
| 47032100          | Celulosa coníferas a la sosa semiblanqueada o blanqueada             | 499                    | 97     | 0      | 144    | 174    | 285    |
| 20029010          | Purés y jugos de tomate  | 26                     | 2      | 25     | 63     | 131    | 283    |
| 08082010          | Peras  | 246                    | 236    | 304    | 258    | 250    | 247    |
| 44119220          | Tableros de fibra de densidad > 0,8 g/cm3 con trabajo mecánico       | 0                      | 0      | 0      | 0      | 254    | 217    |
| 08094010          | Ciruelas   | 183                    | 188    | 170    | 253    | 174    | 200    |
| 22042190          | Demás vinos capacidad inferior o igual a 2 lts.                      | 136                    | 172    | 199    | 213    | 273    | 194    |
| 08093020          | Duraznos   | 188                    | 183    | 167    | 199    | 139    | 181    |
| 04022118          | Leche en polvo, materia grasa > 26%                                  | 121                    | 0      | 1.255  | 1.770  | 1.842  | 175    |
| 21069090          | Demás preparaciones alimenticias                                     | 61                     | 25     | 1      | 60     | 128    | 116    |
| 44119310          | Tableros fibra densidad > 0,5 g/cm3 y ≤ 0,8 g/cm3 s/trabajo mecánico | 0                      | 0      | 0      | 0      | 40     | 103    |
| 20094000          | Jugo de piña   | 3                      | 0      | 1      | 0      | 0      | 99     |
| 44123910          | Demás maderas contrachapadas, chapadas y estratificadas coníferas    | 0                      | 0      | 0      | 0      | 0      | 98     |
| 08052000          | Mandarinas, clementinas, wilking e híbridas                          | 83                     | 50     | 38     | 38     | 57     | 67     |
| 44111400          | Tableros de fibra de densidad media de espesor > a 9 mm              | 0                      | 0      | 0      | 0      | 72     | 65     |
| 20097000          | Néctar y jugo de manzana   | 3                      | 0      | 5      | 6      | 0      | 65     |
|                   | Otros  | 2.927                  | 2.284  | 2.546  | 2.322  | 1.435  | 773    |
|                   | Total  | 12.718                 | 12.860 | 13.579 | 17.540 | 19.641 | 20.000 |

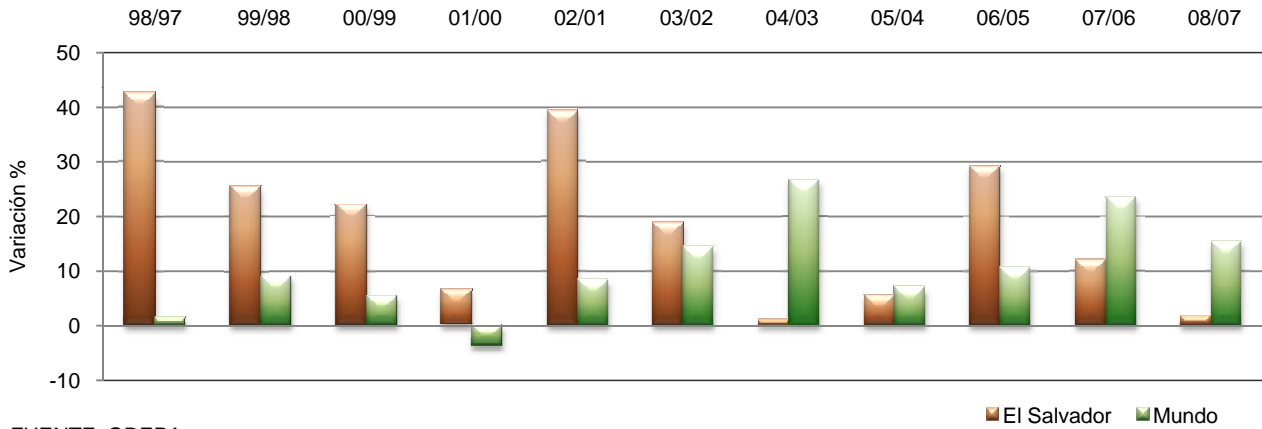
FUENTE: elaborado por ODEPA.

**Gráfico N° 31**  
**Evolución de las exportaciones silvoagropecuarias a El Salvador**



FUENTE: ODEPA.

**Gráfico N° 32**  
**Variación anual de las exportaciones a El Salvador**



FUENTE: ODEPA.

**Gráfico N° 33**  
**Variación de las exportaciones a El Salvador antes y después del Acuerdo**



FUENTE: ODEPA.

**Cuadro N° 16**  
**Chile: exportaciones silvoagropecuarias a Honduras**

**25 principales productos exportados según 2008**

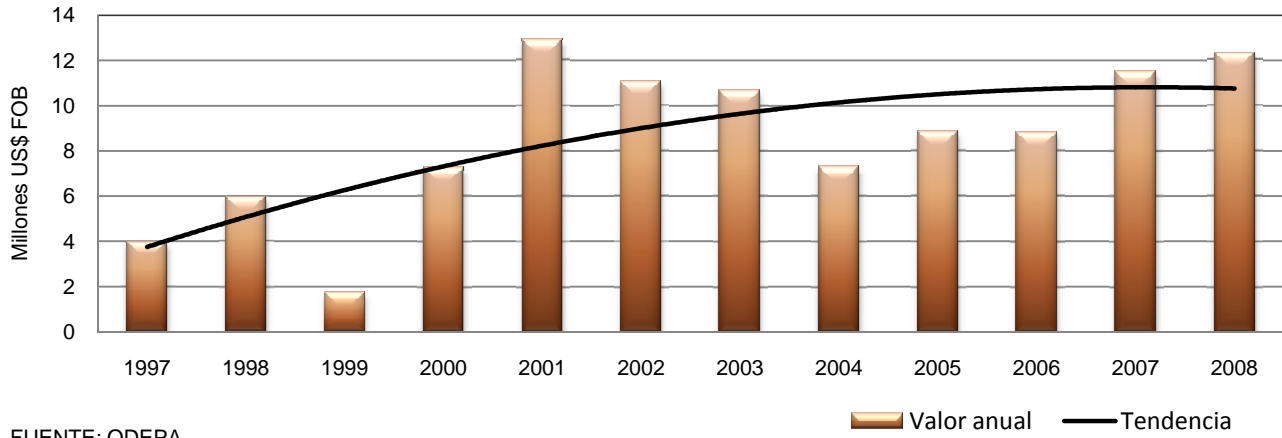
| Código armonizado | Productos  | Valor (miles US\$ FOB) |       |       |       |        |        |
|-------------------|--|------------------------|-------|-------|-------|--------|--------|
|                   |  | 1997                   | 1998  | 1999  | 2000  | 2001   | 2002   |
| 08081000          | Manzanas   | 12                     | 93    | 96    | 263   | 510    | 1.486  |
| 20079990          | Demás confituras, jaleas y mermeladas, puré                          | 200                    | 464   | 158   | 777   | 691    | 802    |
| 08061000          | Uvas   | 65                     | 67    | 141   | 221   | 353    | 602    |
| 20029010          | Purés y jugos de tomate  | 2.315                  | 3.652 | 263   | 2.961 | 4.317  | 3.985  |
| 44111400          | Tableros de fibra de densidad media de espesor > a 9 mm              | 0                      | 0     | 0     | 0     | 0      | 0      |
| 22042110          | Vino con denominación de origen                                      | 149                    | 205   | 153   | 228   | 271    | 274    |
| 44119310          | Tableros fibra densidad > 0,5 g/cm3 y ≤ 0,8 g/cm3 s/trabajo mecánico | 0                      | 0     | 0     | 0     | 0      | 0      |
| 44111300          | Tableros de fibra de densidad media de espesor > a 5 mm pero ≤ 9 m   | 0                      | 0     | 0     | 0     | 0      | 0      |
| 24012000          | Tabaco total o parcialmente desvenado                                | 0                      | 0     | 0     | 0     | 0      | 0      |
| 20029090          | Demás tomates preparados o conservados                               | 0                      | 0     | 0     | 0     | 76     | 56     |
| 20079910          | Duraznos, compotas, jaleas, pastas, pulpas                           | 0                      | 0     | 0     | 156   | 19     | 445    |
| 21011200          | Preparaciones a base de extractos, esencias de café                  | 0                      | 0     | 0     | 0     | 0      | 0      |
| 44111200          | Tableros de fibra de densidad media de espesor ≤ a 5 mm              | 0                      | 0     | 0     | 0     | 0      | 0      |
| 08082010          | Peras  | 7                      | 6     | 14    | 16    | 86     | 89     |
| 07011000          | Patatas (papas) para siembra   | 0                      | 0     | 0     | 0     | 0      | 0      |
| 20089200          | Mezclas preparadas o conservadas                                     | 5                      | 0     | 0     | 0     | 100    | 221    |
| 11072000          | Malta (de cebada u otros cereales) tostada                           | 0                      | 0     | 0     | 0     | 0      | 0      |
| 21032000          | Ketchup y demás salsas de tomate                                     | 0                      | 0     | 0     | 0     | 0      | 0      |
| 08093020          | Duraznos   | 9                      | 0     | 8     | 6     | 20     | 48     |
| 08093010          | Nectarines   | 7                      | 3     | 17    | 7     | 13     | 12     |
| 08094010          | Ciruelas   | 15                     | 12    | 23    | 16    | 30     | 59     |
| 44123910          | Demás maderas contrachapadas, chapadas y estratificadas coníferas    | 0                      | 0     | 0     | 0     | 0      | 0      |
| 08062000          | Pasas  | 0                      | 0     | 0     | 0     | 0      | 5      |
| 44071012          | Maderas simplemente aserradas  | 0                      | 0     | 0     | 0     | 0      | 0      |
| 20087010          | Duraznos en conservas al natural                                     | 172                    | 169   | 0     | 0     | 7      | 18     |
|                   | Otros  | 999                    | 1.273 | 847   | 2.615 | 6.398  | 2.934  |
|                   | Total  | 3.954                  | 5.944 | 1.720 | 7.266 | 12.891 | 11.034 |

FUENTE: elaborado por ODEPA.

| Código armonizado | Productos  | Valor (miles US\$ FOB) |       |       |       |        |        |
|-------------------|--|------------------------|-------|-------|-------|--------|--------|
|                   |  | 2003                   | 2004  | 2005  | 2006  | 2007   | 2008   |
| 08081000          | Manzanas   | 1.434                  | 1.752 | 1.895 | 2.029 | 2.468  | 2.713  |
| 20079990          | Demás confituras, jaleas y mermeladas, puré                          | 939                    | 624   | 811   | 885   | 930    | 1.525  |
| 08061000          | Uvas   | 553                    | 642   | 496   | 804   | 823    | 975    |
| 20029010          | Purés y jugos de tomate  | 3.184                  | 983   | 1.350 | 1.998 | 2.357  | 937    |
| 44111400          | Tableros de fibra de densidad media de espesor > a 9 mm              | 0                      | 0     | 0     | 0     | 0      | 869    |
| 22042110          | Vino con denominación de origen                                      | 396                    | 464   | 446   | 655   | 831    | 866    |
| 44119310          | Tableros fibra densidad > 0,5 g/cm3 y ≤ 0,8 g/cm3 s/trabajo mecánico | 0                      | 0     | 0     | 0     | 0      | 702    |
| 44111300          | Tableros de fibra de densidad media de espesor > a 5 mm pero ≤ 9 m   | 0                      | 0     | 0     | 0     | 0      | 432    |
| 24012000          | Tabaco total o parcialmente desvenado                                | 0                      | 0     | 0     | 23    | 0      | 394    |
| 20029090          | Demás tomates preparados o conservados                               | 128                    | 0     | 42    | 102   | 64     | 347    |
| 20079910          | Duraznos, compotas, jaleas, pastas, pulpas                           | 368                    | 311   | 44    | 0     | 24     | 298    |
| 21011200          | Preparaciones a base de extractos, esencias de café                  | 0                      | 0     | 0     | 0     | 0      | 277    |
| 44111200          | Tableros de fibra de densidad media de espesor ≤ a 5 mm              | 0                      | 0     | 0     | 0     | 0      | 213    |
| 08082010          | Peras  | 121                    | 118   | 143   | 167   | 168    | 191    |
| 07011000          | Patatas (papas) para siembra   | 0                      | 29    | 0     | 70    | 22     | 186    |
| 20089200          | Mezclas preparadas o conservadas                                     | 253                    | 210   | 234   | 420   | 402    | 156    |
| 11072000          | Malta (de cebada u otros cereales) tostada                           | 0                      | 0     | 0     | 0     | 0      | 129    |
| 21032000          | Ketchup y demás salsas de tomate                                     | 0                      | 5     | 19    | 47    | 68     | 91     |
| 08093020          | Duraznos   | 41                     | 38    | 31    | 56    | 51     | 82     |
| 08093010          | Nectarines   | 39                     | 28    | 22    | 48    | 37     | 80     |
| 08094010          | Ciruelas   | 49                     | 57    | 31    | 70    | 70     | 78     |
| 44123910          | Demás maderas contrachapadas, chapadas y estratificadas coníferas    | 0                      | 0     | 0     | 0     | 4      | 76     |
| 08062000          | Pasas  | 0                      | 2     | 39    | 30    | 166    | 70     |
| 44071012          | Maderas simplemente aserradas  | 0                      | 0     | 0     | 0     | 0      | 69     |
| 20087010          | Duraznos en conservas al natural                                     | 22                     | 23    | 39    | 51    | 86     | 63     |
|                   | Otros  | 3.135                  | 1.992 | 3.198 | 1.344 | 2.940  | 496    |
|                   | Total  | 10.661                 | 7.277 | 8.841 | 8.799 | 11.511 | 12.317 |

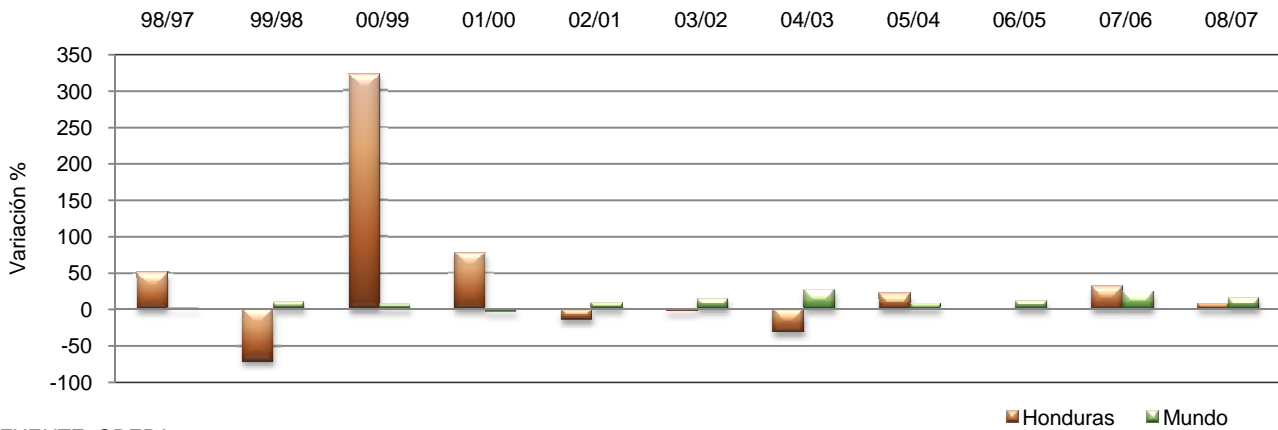
FUENTE: elaborado por ODEPA.

**Gráfico N° 34**  
**Evolución de las exportaciones silvoagropecuarias a Honduras**



FUENTE: ODEPA.

**Gráfico N° 35**  
**Variación anual de las exportaciones a Honduras**



FUENTE: ODEPA.

**Cuadro Nº 17**  
**Chile: exportaciones silvoagropecuarias a India**

**25 principales productos exportados según 2008**

| Código armonizado | Productos  | Valor (miles US\$ FOB) |       |       |       |       |       |
|-------------------|--|------------------------|-------|-------|-------|-------|-------|
|                   |  | 1997                   | 1998  | 1999  | 2000  | 2001  | 2002  |
| 08081000          | Manzanas   | 0                      | 0     | 22    | 13    | 120   | 0     |
| 47032100          | Celulosa coníferas a la sosa semiblanqueada o blanqueada             | 863                    | 341   | 745   | 15    | 1.350 | 0     |
| 48010000          | Papel prensa (para periódico)  | 198                    | 0     | 0     | 0     | 0     | 3.836 |
| 44119220          | Tableros de fibra de densidad > 0,8 g/cm3 con trabajo mecánico       | 0                      | 0     | 0     | 0     | 0     | 0     |
| 47032900          | Celulosa no coníferas a la sosa semiblanqueada o blanqueada          | 161                    | 95    | 659   | 0     | 0     | 0     |
| 22042110          | Vino con denominación de origen                                      | 2                      | 34    | 3     | 22    | 32    | 82    |
| 08061000          | Uvas   | 0                      | 0     | 0     | 0     | 0     | 0     |
| 41079200          | Demás cueros y pieles curtidas bovino o equino divididas con la flor | 0                      | 0     | 0     | 0     | 0     | 17    |
| 15179000          | Mezclas aceites  | 0                      | 0     | 0     | 0     | 0     | 0     |
| 47031100          | Celulosa coníferas a la sosa cruda                                   | 992                    | 970   | 1.353 | 854   | 261   | 437   |
| 12099160          | Semillas de coliflor   | 0                      | 0     | 0     | 0     | 0     | 7     |
| 08105000          | Kiwis  | 0                      | 0     | 0     | 17    | 0     | 0     |
| 12099190          | Demás semillas de hortalizas   | 0                      | 0     | 0     | 0     | 19    | 0     |
| 08021100          | Almendras con cáscara  | 0                      | 0     | 0     | 998   | 0     | 1.588 |
| 44119310          | Tableros fibra densidad > 0,5 g/cm3 y ≤ 0,8 g/cm3 s/trabajo mecánico | 0                      | 0     | 0     | 0     | 0     | 0     |
| 08094010          | Ciruelas   | 0                      | 0     | 0     | 0     | 0     | 0     |
| 08092000          | Cerezas  | 0                      | 0     | 0     | 0     | 0     | 5     |
| 44101200          | Tableros llamados "oriented strand board" (OSB)                      | 0                      | 0     | 0     | 0     | 0     | 0     |
| 44119210          | Tableros de fibra de densidad > 0,8 g/cm3 sin trabajo mecánico       | 0                      | 0     | 0     | 0     | 0     | 0     |
| 12099150          | Semillas de zapallo  | 0                      | 0     | 0     | 0     | 0     | 0     |
| 12099140          | Semillas de pimienta   | 0                      | 0     | 0     | 0     | 0     | 7     |
| 08051000          | Naranjas   | 0                      | 0     | 0     | 0     | 0     | 0     |
| 22042990          | Demás vinos  | 0                      | 0     | 0     | 0     | 36    | 17    |
| 22041000          | Vino espumoso  | 0                      | 0     | 0     | 0     | 0     | 1     |
| 06022000          | Árboles, arbustos y matas frutales                                   | 0                      | 0     | 0     | 0     | 0     | 0     |
|                   | Otros  | 7                      | 5     | 1.518 | 151   | 44    | 85    |
|                   | Total  | 2.223                  | 1.445 | 4.300 | 2.070 | 1.863 | 6.081 |

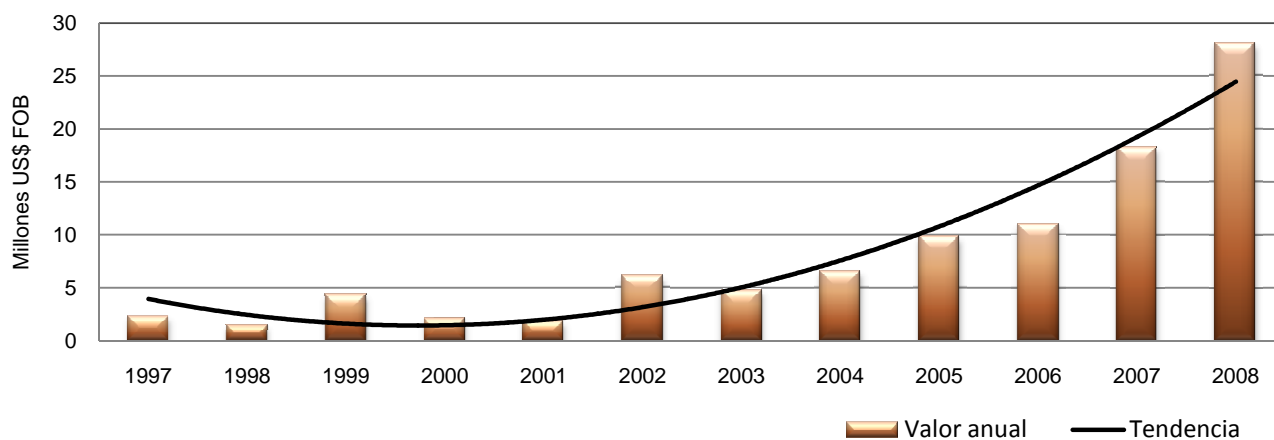
FUENTE: elaborado por ODEPA.

(continuación)

| Código armonizado | Productos  | Valor (miles US\$ FOB) |       |       |        |        |        |
|-------------------|--|------------------------|-------|-------|--------|--------|--------|
|                   |  | 2003                   | 2004  | 2005  | 2006   | 2007   | 2008   |
| 08081000          | Manzanas   | 44                     | 766   | 945   | 2.648  | 8.323  | 12.300 |
| 47032100          | Celulosa coníferas a la sosa semiblanqueada o blanqueada             | 1.816                  | 0     | 0     | 44     | 4.032  | 6.555  |
| 48010000          | Papel prensa (para periódico)  | 1.757                  | 3.482 | 5.418 | 4.950  | 1.464  | 3.048  |
| 44119220          | Tableros de fibra de densidad > 0,8 g/cm3 con trabajo mecánico       | 0                      | 0     | 0     | 0      | 2.108  | 1.364  |
| 47032900          | Celulosa no coníferas a la sosa semiblanqueada o blanqueada          | 0                      | 0     | 0     | 0      | 170    | 1.256  |
| 22042110          | Vino con denominación de origen                                      | 88                     | 220   | 307   | 342    | 320    | 566    |
| 08061000          | Uvas   | 67                     | 126   | 112   | 348    | 349    | 492    |
| 41079200          | Demás cueros y pieles curtidas bovino o equino divididas con la flor | 25                     | 346   | 469   | 515    | 695    | 486    |
| 15179000          | Mezclas aceites  | 0                      | 0     | 0     | 29     | 115    | 340    |
| 47031100          | Celulosa coníferas a la sosa cruda                                   | 587                    | 196   | 120   | 615    | 0      | 297    |
| 12099160          | Semillas de coliflor   | 17                     | 12    | 36    | 61     | 113    | 220    |
| 08105000          | Kiwis  | 0                      | 0     | 0     | 17     | 44     | 210    |
| 12099190          | Demás semillas de hortalizas   | 0                      | 0     | 0     | 9      | 114    | 199    |
| 08021100          | Almendras con cáscara  | 187                    | 1.131 | 1.398 | 0      | 0      | 158    |
| 44119310          | Tableros fibra densidad > 0,5 g/cm3 y ≤ 0,8 g/cm3 s/trabajo mecánico | 0                      | 0     | 0     | 0      | 0      | 134    |
| 08094010          | Ciruelas   | 0                      | 0     | 0     | 19     | 81     | 108    |
| 08092000          | Cerezas  | 0                      | 0     | 25    | 70     | 45     | 97     |
| 44101200          | Tableros llamados "oriented strand board" (OSB)                      | 0                      | 0     | 0     | 0      | 8      | 57     |
| 44119210          | Tableros de fibra de densidad > 0,8 g/cm3 sin trabajo mecánico       | 0                      | 0     | 0     | 0      | 0      | 49     |
| 12099150          | Semillas de zapallo  | 0                      | 0     | 0     | 0      | 0      | 44     |
| 12099140          | Semillas de pimienta   | 30                     | 27    | 84    | 42     | 21     | 42     |
| 08051000          | Naranjas   | 0                      | 0     | 0     | 0      | 0      | 14     |
| 22042990          | Demás vinos  | 54                     | 95    | 30    | 0      | 30     | 11     |
| 22041000          | Vino espumoso  | 0                      | 0     | 0     | 0      | 0      | 9      |
| 06022000          | Árboles, arbustos y matas frutales                                   | 0                      | 0     | 0     | 0      | 0      | 7      |
|                   | Otros  | 58                     | 166   | 860   | 1.291  | 239    | 1      |
|                   | Total  | 4.731                  | 6.568 | 9.803 | 11.003 | 18.270 | 28.064 |

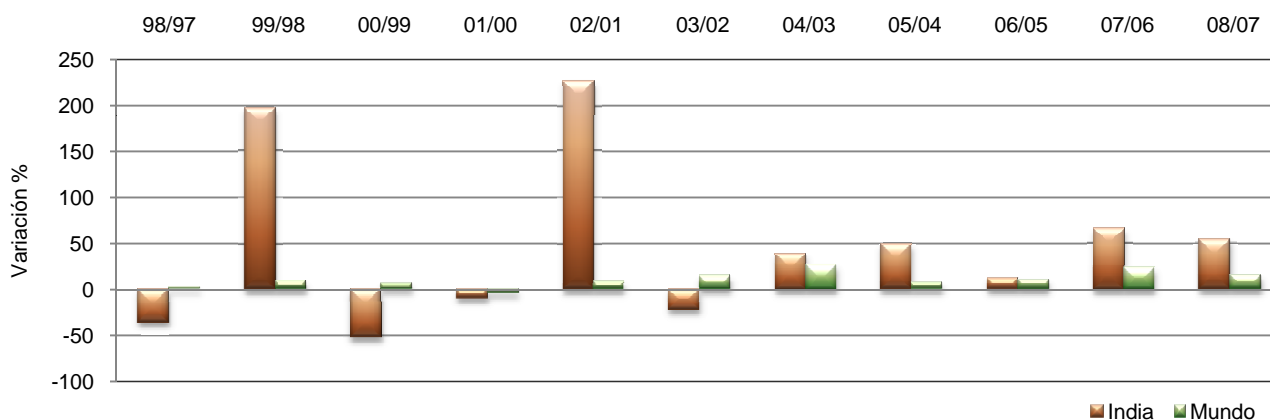
FUENTE: elaborado por ODEPA.

**Gráfico N° 36**  
**Evolución de las exportaciones silvoagropecuarias a India**




FUENTE: ODEPA.

**Gráfico N° 37**  
**Variación anual de las exportaciones a India**



FUENTE: ODEPA.

**Gráfico N° 38**  
**Variación de las exportaciones a India antes y después del Acuerdo**



FUENTE: ODEPA.

**Cuadro Nº 18**  
**Chile: exportaciones silvoagropecuarias a Japón**

**25 principales productos exportados según 2008**

| Código armonizado | Productos  | Valor (miles US\$ FOB) |         |         |         |         |         |
|-------------------|--|------------------------|---------|---------|---------|---------|---------|
|                   |  | 1997                   | 1998    | 1999    | 2000    | 2001    | 2002    |
| 44012200          | Demás maderas en plaquitas o partículas no coníferas                 | 132.393                | 128.408 | 133.019 | 132.820 | 144.514 | 117.840 |
| 02032900          | Demás carnes porcinas congeladas                                     | 3.962                  | 14.642  | 16.206  | 35.370  | 46.552  | 70.579  |
| 44071012          | Maderas simplemente aserradas  | 0                      | 0       | 0       | 0       | 0       | 0       |
| 47032100          | Celulosa coníferas a la sosa semiblanqueada o blanqueada             | 43.166                 | 40.276  | 42.708  | 52.119  | 35.930  | 24.793  |
| 22042110          | Vino con denominación de origen                                      | 16.768                 | 80.585  | 21.350  | 25.836  | 25.784  | 24.786  |
| 08055010          | Limonas  | 4.441                  | 6.406   | 7.620   | 10.365  | 11.596  | 16.077  |
| 47032900          | Celulosa no coníferas a la sosa semiblanqueada o blanqueada          | 2.872                  | 2.767   | 4.707   | 2.581   | 859     | 34      |
| 44071013          | Maderas cepilladas ya sea en todas sus caras o en alguna(s) de ellas | 0                      | 0       | 0       | 0       | 0       | 0       |
| 20096000          | Jugos de uva (incluido el mosto)                                     | 525                    | 236     | 1.194   | 2.756   | 1.590   | 1.780   |
| 20097000          | Néctar y jugo de manzana   | 8.373                  | 4.766   | 7.904   | 5.658   | 4.809   | 2.729   |
| 20098000          | Jugos de las demás frutas y hortalizas                               | 1.674                  | 631     | 1.435   | 1.792   | 4.447   | 3.589   |
| 08061000          | Uvas   | 8.781                  | 6.065   | 8.061   | 10.953  | 9.626   | 8.575   |
| 44071015          | Maderas aserradas denominada "blanks"                                | 0                      | 0       | 0       | 0       | 0       | 0       |
| 12099190          | Demás semillas de hortalizas   | 2.742                  | 3.139   | 4.083   | 6.642   | 6.624   | 2.916   |
| 02062100          | Lenguas de bovinos congeladas  | 0                      | 0       | 77      | 623     | 1.111   | 186     |
| 16024200          | Paletas y sus trozos de porcinos                                     | 0                      | 0       | 0       | 0       | 0       | 0       |
| 20029010          | Purés y jugos de tomate  | 7.859                  | 9.002   | 10.654  | 9.272   | 6.400   | 4.431   |
| 22043011          | Demás mostos concentrados de uva, tintos                             | 0                      | 0       | 0       | 0       | 0       | 312     |
| 05040000          | Tripas, vejigas y estómagos de animales                              | 0                      | 0       | 0       | 168     | 492     | 216     |
| 07108000          | Demás hortalizas congeladas  | 6.302                  | 5.591   | 5.944   | 5.136   | 3.041   | 2.267   |
| 47031100          | Celulosa coníferas a la sosa cruda                                   | 13.987                 | 9.583   | 8.067   | 8.790   | 5.375   | 3.508   |
| 23032010          | Coseta de remolacha  | 14.231                 | 7.928   | 7.043   | 9.962   | 9.268   | 9.621   |
| 22042990          | Demás vinos  | 1.950                  | 3.442   | 2.940   | 1.509   | 1.654   | 1.624   |
| 02071400          | Trozos y despojos comestibles de gallo o gallina, congelados         | 0                      | 0       | 0       | 0       | 0       | 0       |
| 20099000          | Mezclas de jugos de frutas y hortalizas                              | 0                      | 0       | 0       | 0       | 0       | 0       |
|                   | Otros  | 210.926                | 128.674 | 141.563 | 144.936 | 124.807 | 120.871 |
|                   | Total  | 480.952                | 452.141 | 424.576 | 467.287 | 444.478 | 416.734 |

FUENTE: elaborado por ODEPA.

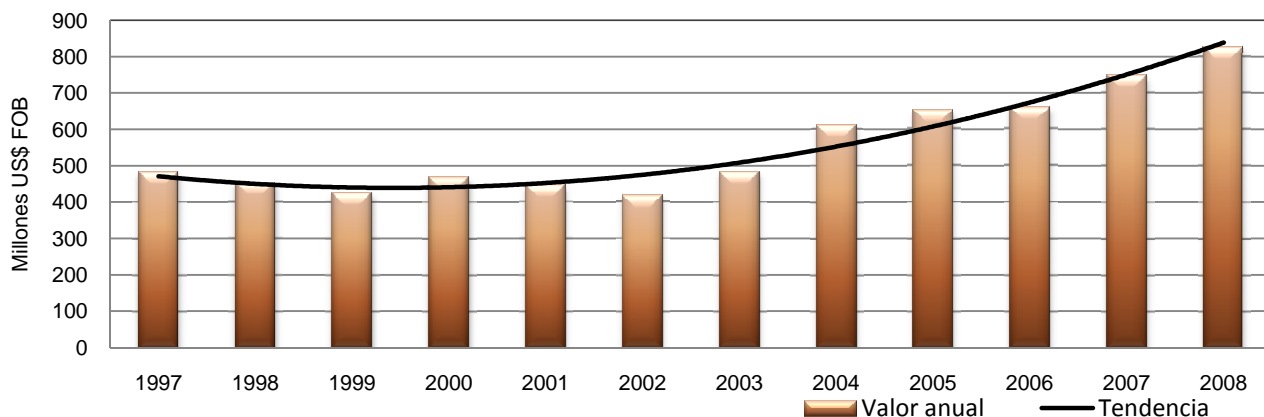
(continuación)

| Código armonizado | Productos  | Valor (miles US\$ FOB) |         |         |         |         |         |
|-------------------|--|------------------------|---------|---------|---------|---------|---------|
|                   |  | 2003                   | 2004    | 2005    | 2006    | 2007    | 2008    |
| 44012200          | Demás maderas en plaquitas o partículas no coníferas                 | 126.131                | 135.555 | 155.982 | 181.289 | 219.553 | 317.921 |
| 02032900          | Demás carnes porcinas congeladas                                     | 92.462                 | 151.971 | 185.039 | 173.969 | 184.534 | 121.785 |
| 44071012          | Maderas simplemente aserradas  | 0                      | 0       | 0       | 0       | 39.078  | 55.860  |
| 47032100          | Celulosa coníferas a la sosa semiblanqueada o blanqueada             | 29.376                 | 48.154  | 26.796  | 36.330  | 45.129  | 45.836  |
| 22042110          | Vino con denominación de origen                                      | 22.387                 | 24.343  | 22.676  | 24.534  | 32.618  | 42.243  |
| 08055010          | Limonas  | 13.562                 | 12.549  | 9.045   | 16.678  | 22.404  | 19.885  |
| 47032900          | Celulosa no coníferas a la sosa semiblanqueada o blanqueada          | 3.457                  | 8.736   | 9.301   | 9.565   | 15.029  | 19.360  |
| 44071013          | Maderas cepilladas ya sea en todas sus caras o en alguna(s) de ellas | 0                      | 0       | 0       | 0       | 25.328  | 14.670  |
| 20096000          | Jugos de uva (incluido el mosto)                                     | 3.278                  | 4.272   | 7.095   | 8.310   | 11.958  | 14.428  |
| 20097000          | Néctar y jugo de manzana   | 3.527                  | 5.984   | 7.796   | 5.746   | 7.709   | 9.768   |
| 20098000          | Jugos de las demás frutas y hortalizas                               | 3.696                  | 2.882   | 5.312   | 8.418   | 9.044   | 9.147   |
| 08061000          | Uvas   | 10.153                 | 9.426   | 10.815  | 8.996   | 8.880   | 8.827   |
| 44071015          | Maderas aserradas denominada "blanks"                                | 0                      | 0       | 0       | 0       | 6.382   | 8.194   |
| 12099190          | Demás semillas de hortalizas   | 3.135                  | 1.916   | 2.006   | 3.426   | 4.189   | 8.170   |
| 02062100          | Lenguas de bovinos congeladas  | 827                    | 4.408   | 10.454  | 6.700   | 5.574   | 6.973   |
| 16024200          | Paletas y sus trozos de porcinos                                     | 0                      | 0       | 0       | 0       | 2.280   | 6.749   |
| 20029010          | Purés y jugos de tomate  | 6.448                  | 6.774   | 7.267   | 5.223   | 6.643   | 6.672   |
| 22043011          | Demás mostos concentrados de uva, tintos                             | 2.474                  | 2.243   | 1.806   | 489     | 846     | 5.588   |
| 05040000          | Tripas, vejigas y estómagos de animales                              | 454                    | 2.767   | 5.681   | 3.853   | 2.494   | 5.383   |
| 07108000          | Demás hortalizas congeladas  | 4.303                  | 2.694   | 3.486   | 3.113   | 4.937   | 5.202   |
| 47031100          | Celulosa coníferas a la sosa cruda                                   | 2.954                  | 6.051   | 3.761   | 4.811   | 5.784   | 4.622   |
| 23032010          | Coseta de remolacha  | 8.207                  | 11.652  | 11.465  | 9.591   | 5.324   | 4.455   |
| 22042990          | Demás vinos  | 2.283                  | 3.821   | 2.945   | 1.625   | 1.986   | 4.426   |
| 02071400          | Trozos y despojos comestibles de gallo o gallina, congelados         | 223                    | 9.337   | 13.014  | 3.395   | 427     | 4.245   |
| 20099000          | Mezclas de jugos de frutas y hortalizas                              | 0                      | 0       | 0       | 0       | 0       | 3.896   |
|                   | Otros  | 143.196                | 155.135 | 149.132 | 143.242 | 78.877  | 69.368  |
|                   | Total  | 482.532                | 610.670 | 650.872 | 659.305 | 747.006 | 823.672 |

FUENTE: elaborado por ODEPA.

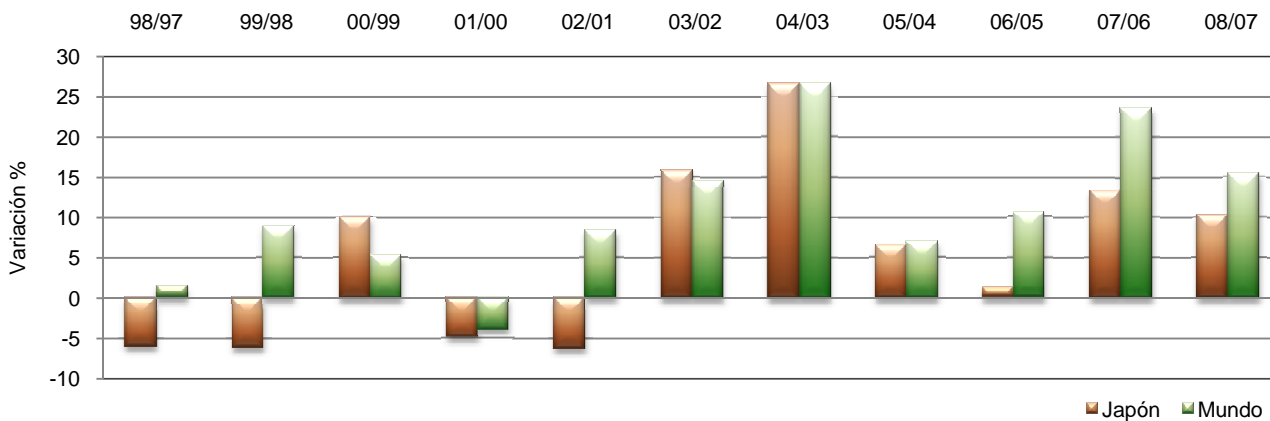


**Gráfico N° 39**  
**Evolución de las exportaciones silvoagropecuarias a Japón**




FUENTE: ODEPA.

**Gráfico N° 40**  
**Variación anual de las exportaciones a Japón**



FUENTE: ODEPA.

**Gráfico N° 41**  
**Variación de las exportaciones a Japón antes y después del Acuerdo**



FUENTE: ODEPA.

**Cuadro N° 19**  
**Chile: exportaciones silvoagropecuarias a México**

**25 principales productos exportados según 2008**

| Código armonizado | Productos  | Valor (miles US\$ FOB) |        |         |         |         |         |
|-------------------|--|------------------------|--------|---------|---------|---------|---------|
|                   |  | 1997                   | 1998   | 1999    | 2000    | 2001    | 2002    |
| 44071012          | Maderas simplemente aserradas  | 0                      | 0      | 0       | 0       | 0       | 0       |
| 44123910          | Demás maderas contrachapadas, chapadas y estratificadas coníferas    | 0                      | 0      | 0       | 0       | 0       | 0       |
| 02071400          | Trozos y despojos comestibles de gallo o gallina, congelados         | 0                      | 0      | 0       | 3.511   | 8.890   | 9.255   |
| 04069000          | Demás quesos   | 0                      | 313    | 1.470   | 2.699   | 7.150   | 5.065   |
| 08061000          | Uvas   | 11.600                 | 15.537 | 20.685  | 27.476  | 29.187  | 35.889  |
| 44071013          | Maderas cepilladas ya sea en todas sus caras o en alguna(s) de ellas | 0                      | 0      | 0       | 0       | 0       | 0       |
| 22042110          | Vino con denominación de origen                                      | 5.774                  | 6.449  | 8.712   | 12.207  | 11.046  | 12.613  |
| 20087010          | Duraznos en conservas al natural                                     | 7.803                  | 8.867  | 18.009  | 10.879  | 9.861   | 12.092  |
| 04029910          | Leche condensada   | 0                      | 0      | 0       | 0       | 0       | 8.227   |
| 44119310          | Tableros fibra densidad > 0,5 g/cm3 y ≤ 0,8 g/cm3 s/trabajo mecánico | 0                      | 0      | 0       | 0       | 0       | 0       |
| 44111400          | Tableros de fibra de densidad media de espesor > a 9 mm              | 0                      | 0      | 0       | 0       | 0       | 0       |
| 08132000          | Ciruelas secas   | 5.331                  | 5.430  | 7.851   | 8.518   | 10.431  | 7.680   |
| 02072700          | Trozos y despojos de pavo (gallipavo), congelados                    | 0                      | 131    | 274     | 1.221   | 3.912   | 2.803   |
| 08081000          | Manzanas   | 72                     | 12.724 | 15.638  | 10.476  | 10.873  | 16.980  |
| 21011200          | Preparaciones a base de extractos, esencias de café                  | 0                      | 0      | 0       | 0       | 0       | 0       |
| 20079990          | Demás confituras, jaleas y mermeladas, puré                          | 749                    | 800    | 4.254   | 2.217   | 2.251   | 2.316   |
| 08062000          | Pasas  | 5.226                  | 4.365  | 6.783   | 10.228  | 6.961   | 7.368   |
| 20079910          | Duraznos, compotas, jaleas, pastas, pulpas                           | 3.009                  | 1.982  | 3.339   | 1.455   | 3.713   | 4.588   |
| 11082000          | Inulina  | 0                      | 0      | 0       | 0       | 0       | 0       |
| 20089200          | Mezclas preparadas o conservadas                                     | 2.242                  | 1.824  | 3.691   | 4.000   | 2.199   | 5.578   |
| 02109000          | Demás carnes y despojos comestibles saladas, secas                   | 0                      | 0      | 0       | 0       | 2.724   | 7.879   |
| 20096000          | Jugos de uva (incluido el mosto)                                     | 117                    | 0      | 0       | 0       | 273     | 459     |
| 09042000          | Pimientos secos  | 707                    | 1.467  | 1.082   | 493     | 1.271   | 2.334   |
| 44111300          | Tableros de fibra de densidad media de espesor > a 5 mm pero ≤ 9 m   | 0                      | 0      | 0       | 0       | 0       | 0       |
| 08093020          | Duraznos   | 2.468                  | 3.466  | 5.594   | 7.392   | 8.710   | 8.794   |
|                   | Otros  | 23.487                 | 27.731 | 52.788  | 99.084  | 147.498 | 201.127 |
|                   | Total  | 68.585                 | 91.087 | 150.170 | 201.856 | 266.951 | 351.047 |

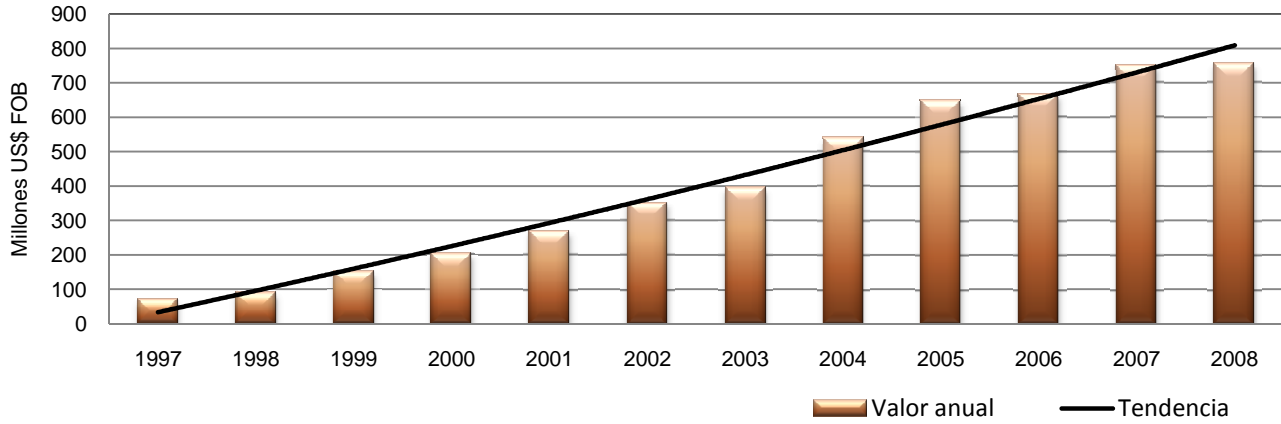
FUENTE: elaborado por ODEPA.

(continuación)

| Código armonizado | Productos  | Valor (miles US\$ FOB) |         |         |         |         |         |
|-------------------|--|------------------------|---------|---------|---------|---------|---------|
|                   |  | 2003                   | 2004    | 2005    | 2006    | 2007    | 2008    |
| 44071012          | Maderas simplemente aserradas  | 0                      | 0       | 0       | 0       | 111.143 | 114.151 |
| 44123910          | Demás maderas contrachapadas, chapadas y estratificadas coníferas    | 0                      | 0       | 0       | 0       | 48.952  | 75.679  |
| 02071400          | Trozos y despojos comestibles de gallo o gallina, congelados         | 7.360                  | 34.543  | 46.869  | 61.103  | 35.920  | 62.165  |
| 04069000          | Demás quesos   | 10.594                 | 27.795  | 47.208  | 35.464  | 57.559  | 53.256  |
| 08061000          | Uvas   | 34.669                 | 29.235  | 26.323  | 35.184  | 38.795  | 32.829  |
| 44071013          | Maderas cepilladas ya sea en todas sus caras o en alguna(s) de ellas | 0                      | 0       | 0       | 0       | 41.769  | 32.133  |
| 22042110          | Vino con denominación de origen                                      | 12.654                 | 17.391  | 17.297  | 24.570  | 26.572  | 29.652  |
| 20087010          | Duraznos en conservas al natural                                     | 21.528                 | 23.052  | 23.670  | 18.193  | 27.522  | 28.539  |
| 04029910          | Leche condensada   | 13.510                 | 20.665  | 27.240  | 31.183  | 31.486  | 26.130  |
| 44119310          | Tableros fibra densidad > 0,5 g/cm3 y ≤ 0,8 g/cm3 s/trabajo mecánico | 0                      | 0       | 0       | 0       | 18.667  | 22.998  |
| 44111400          | Tableros de fibra de densidad media de espesor > a 9 mm              | 0                      | 0       | 0       | 0       | 18.633  | 22.815  |
| 08132000          | Ciruelas secas   | 9.083                  | 11.046  | 16.784  | 15.575  | 16.087  | 17.740  |
| 02072700          | Trozos y despojos de pavo (gallipavo), congelados                    | 398                    | 10.931  | 17.436  | 24.528  | 25.439  | 12.771  |
| 08081000          | Manzanas   | 18.904                 | 28.481  | 5.255   | 12.672  | 19.152  | 12.277  |
| 21011200          | Preparaciones a base de extractos, esencias de café                  | 0                      | 0       | 0       | 0       | 18      | 12.190  |
| 20079990          | Demás confituras, jaleas y mermeladas, puré                          | 2.882                  | 2.868   | 3.509   | 3.846   | 6.467   | 12.111  |
| 08062000          | Pasas  | 4.342                  | 7.920   | 9.688   | 9.721   | 11.151  | 11.094  |
| 20079910          | Duraznos, compotas, jaleas, pastas, pulpas                           | 3.879                  | 6.729   | 4.782   | 4.613   | 8.054   | 9.419   |
| 11082000          | Inulina  | 0                      | 0       | 0       | 165     | 7.071   | 9.274   |
| 20089200          | Mezclas preparadas o conservadas                                     | 6.188                  | 5.503   | 3.863   | 4.821   | 7.233   | 7.057   |
| 02109000          | Demás carnes y despojos comestibles saladas, secas                   | 11.917                 | 8.637   | 7.775   | 10.131  | 11.180  | 6.667   |
| 20096000          | Jugos de uva (incluido el mosto)                                     | 495                    | 3.140   | 1.962   | 4.550   | 7.723   | 6.581   |
| 09042000          | Pimientos secos  | 3.848                  | 7.162   | 8.720   | 2.856   | 5.074   | 6.219   |
| 44111300          | Tableros de fibra de densidad media de espesor > a 5 mm pero ≤ 9 m   | 0                      | 0       | 0       | 0       | 3.607   | 5.589   |
| 08093020          | Duraznos   | 9.654                  | 8.904   | 6.172   | 5.941   | 5.448   | 5.563   |
|                   | Otros  | 221.255                | 283.839 | 374.324 | 360.215 | 158.570 | 119.533 |
|                   | Total  | 393.159                | 537.841 | 648.877 | 665.331 | 749.291 | 754.431 |

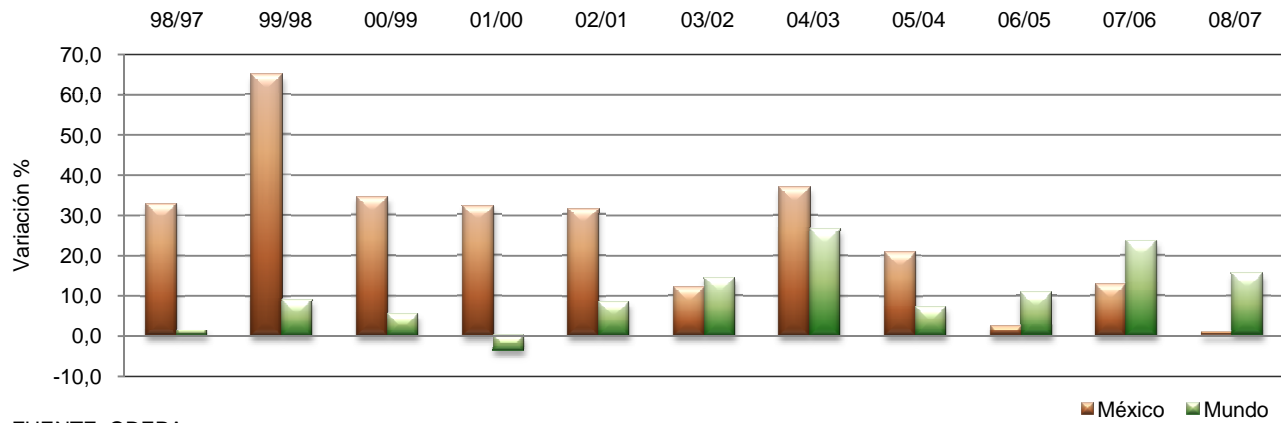
FUENTE: elaborado por ODEPA.

**Gráfico N° 42**  
**Evolución de las exportaciones silvoagropecuarias a México**




FUENTE: ODEPA.

**Gráfico N° 43**  
**Variación anual de las exportaciones a México**



FUENTE: ODEPA.

**Gráfico N° 44**  
**Chile: Variación de las exportaciones a México antes y después del Acuerdo**



FUENTE: ODEPA.

**Cuadro Nº 20**  
**Chile: exportaciones silvoagropecuarias a Panamá**

**25 principales productos exportados según 2008**

| Código armonizado | Productos  | Valor (miles US\$ FOB) |        |        |        |        |        |
|-------------------|--|------------------------|--------|--------|--------|--------|--------|
|                   |  | 1997                   | 1998   | 1999   | 2000   | 2001   | 2002   |
| 22042110          | Vino con denominación de origen                                      | 1.422                  | 1.413  | 1.609  | 1.782  | 1.602  | 1.686  |
| 08061000          | Uvas   | 1.037                  | 1.125  | 1.248  | 1.698  | 1.386  | 1.364  |
| 20079910          | Duraznos, compotas, jaleas, pastas, pulpas                           | 126                    | 23     | 30     | 138    | 167    | 141    |
| 08081000          | Manzanas   | 1.338                  | 1.601  | 1.567  | 1.628  | 1.582  | 1.611  |
| 20079990          | Demás confituras, jaleas y mermeladas, puré                          | 348                    | 300    | 315    | 249    | 310    | 274    |
| 44119310          | Tableros fibra densidad > 0,5 g/cm3 y ≤ 0,8 g/cm3 s/trabajo mecánico | 0                      | 0      | 0      | 0      | 0      | 0      |
| 44071013          | Maderas cepilladas ya sea en todas sus caras o en alguna(s) de ellas | 0                      | 0      | 0      | 0      | 0      | 0      |
| 22042190          | Demás vinos capacidad inferior o igual a 2 lts.                      | 271                    | 230    | 326    | 365    | 427    | 504    |
| 08062000          | Pasas  | 146                    | 89     | 305    | 296    | 178    | 273    |
| 44111400          | Tableros de fibra de densidad media de espesor > a 9 mm              | 0                      | 0      | 0      | 0      | 0      | 0      |
| 21011200          | Preparaciones a base de extractos, esencias de café                  | 0                      | 0      | 0      | 0      | 0      | 0      |
| 44101900          | Demás tableros o partículas  | 115                    | 42     | 110    | 196    | 116    | 0      |
| 44182000          | Puertas y sus marcos y umbrales                                      | 0                      | 0      | 0      | 41     | 122    | 128    |
| 21069090          | Demás preparaciones alimenticias                                     | 81                     | 135    | 148    | 171    | 172    | 149    |
| 44071012          | Maderas simplemente aserradas  | 0                      | 0      | 0      | 0      | 0      | 0      |
| 22041000          | Vino espumoso  | 45                     | 91     | 131    | 93     | 138    | 91     |
| 08082010          | Peras  | 479                    | 558    | 579    | 500    | 465    | 460    |
| 44181000          | Ventanas, puertas vidriera y sus marcos y contramarcos de madera     | 0                      | 0      | 0      | 0      | 1      | 1      |
| 02023000          | Carne bovina deshuesada congelada                                    | 0                      | 0      | 0      | 0      | 0      | 0      |
| 08092000          | Cerezas  | 28                     | 68     | 33     | 23     | 36     | 55     |
| 48010000          | Papel prensa (para periódico)  | 0                      | 0      | 51     | 27     | 0      | 181    |
| 44123910          | Demás maderas contrachapadas, chapadas y estratificadas coníferas    | 0                      | 0      | 0      | 0      | 0      | 0      |
| 44119320          | Tableros fibra densidad > 0,5 g/cm3 y ≤ 0,8 g/cm3 c/trabajo mecánico | 0                      | 0      | 0      | 0      | 0      | 0      |
| 44119220          | Tableros de fibra de densidad > 0,8 g/cm3 con trabajo mecánico       | 0                      | 0      | 0      | 0      | 0      | 0      |
| 10040000          | Avena  | 55                     | 126    | 54     | 10     | 19     | 96     |
|                   | Otros  | 3.284                  | 5.478  | 5.448  | 3.961  | 3.783  | 4.210  |
|                   | Total  | 8.774                  | 11.280 | 11.953 | 11.178 | 10.504 | 11.224 |

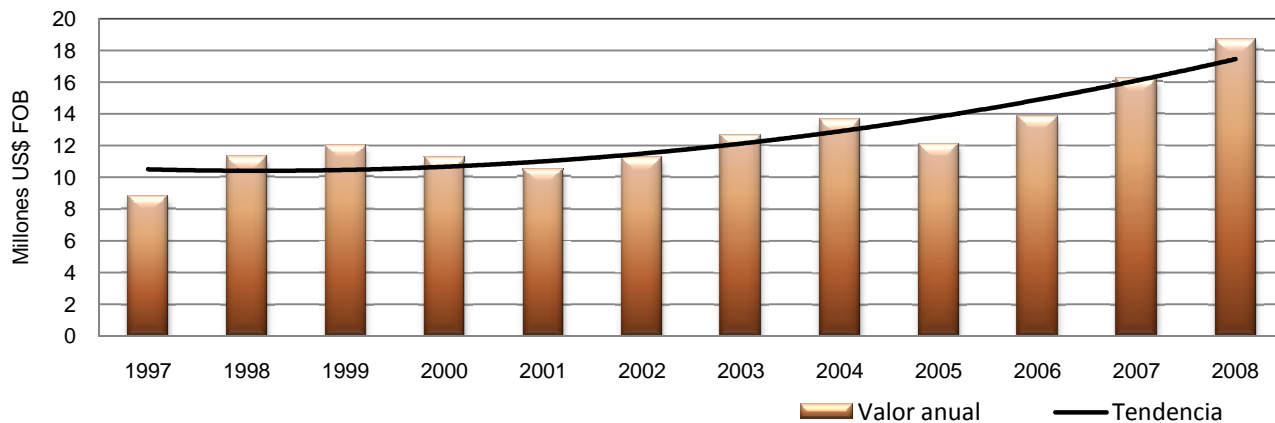
FUENTE: elaborado por ODEPA.

(continuación)

| Código armonizado | Productos  | Valor (miles US\$ FOB) |        |        |        |        |        |
|-------------------|--|------------------------|--------|--------|--------|--------|--------|
|                   |  | 2003                   | 2004   | 2005   | 2006   | 2007   | 2008   |
| 22042110          | Vino con denominación de origen                                      | 2.029                  | 2.226  | 2.164  | 2.934  | 3.421  | 3.959  |
| 08061000          | Uvas   | 1.528                  | 1.521  | 1.166  | 1.433  | 1.257  | 1.564  |
| 20079910          | Duraznos, compotas, jaleas, pastas, pulpas                           | 194                    | 383    | 326    | 252    | 486    | 962    |
| 08081000          | Manzanas   | 1.683                  | 1.722  | 641    | 667    | 480    | 868    |
| 20079990          | Demás confituras, jaleas y mermeladas, puré                          | 237                    | 367    | 430    | 420    | 619    | 749    |
| 44119310          | Tableros fibra densidad > 0,5 g/cm3 y ≤ 0,8 g/cm3 s/trabajo mecánico | 0                      | 0      | 0      | 0      | 855    | 683    |
| 44071013          | Maderas cepilladas ya sea en todas sus caras o en alguna(s) de ellas | 0                      | 0      | 0      | 0      | 363    | 662    |
| 22042190          | Demás vinos capacidad inferior o igual a 2 lts.                      | 502                    | 636    | 593    | 693    | 802    | 626    |
| 08062000          | Pasas  | 295                    | 293    | 112    | 307    | 338    | 525    |
| 44111400          | Tableros de fibra de densidad media de espesor > a 9 mm              | 0                      | 0      | 0      | 0      | 481    | 456    |
| 21011200          | Preparaciones a base de extractos, esencias de café                  | 0                      | 0      | 0      | 0      | 0      | 429    |
| 44101900          | Demás tableros o partículas  | 0                      | 0      | 0      | 0      | 196    | 413    |
| 44182000          | Puertas y sus marcos y umbrales                                      | 60                     | 97     | 16     | 33     | 80     | 413    |
| 21069090          | Demás preparaciones alimenticias                                     | 145                    | 157    | 108    | 296    | 220    | 347    |
| 44071012          | Maderas simplemente aserradas  | 0                      | 0      | 0      | 0      | 386    | 345    |
| 22041000          | Vino espumoso  | 199                    | 128    | 129    | 132    | 137    | 256    |
| 08082010          | Peras  | 428                    | 546    | 298    | 502    | 436    | 252    |
| 44181000          | Ventanas, puertas vidriera y sus marcos y contramarcos de madera     | 17                     | 89     | 14     | 226    | 317    | 232    |
| 02023000          | Carne bovina deshuesada congelada                                    | 0                      | 0      | 0      | 99     | 218    | 231    |
| 08092000          | Cerezas  | 57                     | 47     | 44     | 32     | 36     | 230    |
| 48010000          | Papel prensa (para periódico)  | 135                    | 44     | 0      | 0      | 0      | 221    |
| 44123910          | Demás maderas contrachapadas, chapadas y estratificadas coníferas    | 0                      | 0      | 0      | 0      | 188    | 219    |
| 44119320          | Tableros fibra densidad > 0,5 g/cm3 y ≤ 0,8 g/cm3 c/trabajo mecánico | 0                      | 0      | 0      | 0      | 490    | 217    |
| 44119220          | Tableros de fibra de densidad > 0,8 g/cm3 con trabajo mecánico       | 0                      | 0      | 0      | 0      | 134    | 202    |
| 10040000          | Avena  | 229                    | 135    | 231    | 167    | 310    | 189    |
|                   | Otros  | 4.900                  | 5.233  | 5.809  | 5.635  | 3.904  | 3.394  |
|                   | Total  | 12.637                 | 13.625 | 12.081 | 13.830 | 16.154 | 18.644 |

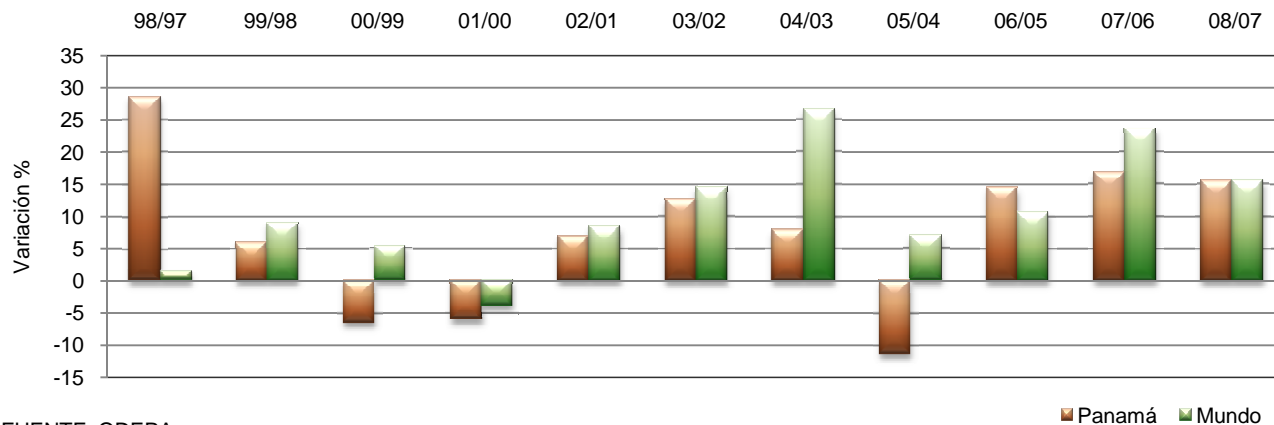
FUENTE: elaborado por ODEPA.

**Gráfico N° 45**  
**Evolución de las exportaciones silvoagropecuarias a Panamá**



FUENTE: ODEPA.

**Gráfico N° 46**  
**Variación anual de las exportaciones a Panamá**



FUENTE: ODEPA.

**Cuadro Nº 21**  
**Chile: exportaciones silvoagropecuarias a Paraguay**

**25 principales productos exportados según 2008**

| Código armonizado | Productos  | Valor (miles US\$ FOB) |        |        |        |        |       |
|-------------------|--|------------------------|--------|--------|--------|--------|-------|
|                   |  | 1997                   | 1998   | 1999   | 2000   | 2001   | 2002  |
| 22042110          | Vino con denominación de origen                                | 4.248                  | 2.941  | 3.011  | 2.724  | 2.640  | 664   |
| 48010000          | Papel prensa (para periódico)                                  | 5.018                  | 5.780  | 3.858  | 4.318  | 5.115  | 3.388 |
| 21069090          | Demás preparaciones alimenticias                               | 539                    | 498    | 435    | 459    | 491    | 531   |
| 22042190          | Demás vinos capacidad inferior o igual a 2 lts.                | 588                    | 515    | 788    | 647    | 512    | 459   |
| 12119010          | Boldo  | 71                     | 104    | 62     | 66     | 63     | 76    |
| 11071000          | Malta (de cebada u otros cereales) sin tostar                  | 570                    | 644    | 737    | 291    | 593    | 477   |
| 21032000          | Ketchup y demás salsas de tomate                               | 10                     | 8      | 9      | 25     | 47     | 54    |
| 20079910          | Duraznos, compotas, jaleas, pastas, pulpas                     | 13                     | 69     | 152    | 83     | 30     | 20    |
| 20079990          | Demás confituras, jaleas y mermeladas, puré                    | 21                     | 38     | 26     | 87     | 55     | 86    |
| 15171000          | Margarina  | 0                      | 0      | 0      | 0      | 0      | 0     |
| 22042990          | Demás vinos  | 458                    | 250    | 184    | 168    | 90     | 0     |
| 09023000          | Té negro (fermentado) en envases ≤ a 3 kg                      | 28                     | 65     | 115    | 80     | 157    | 64    |
| 20052000          | Papas preparadas o conservadas sin congelar                    | 0                      | 0      | 0      | 0      | 0      | 0     |
| 07108000          | Demás hortalizas congeladas                                    | 35                     | 38     | 18     | 30     | 62     | 19    |
| 22089090          | Demás licores y bebidas espirituosas                           | 0                      | 0      | 0      | 0      | 0      | 0     |
| 08023200          | Nueces de nogal sin cáscara enteras                            | 132                    | 81     | 146    | 116    | 86     | 14    |
| 08021200          | Almendras sin cáscara  | 62                     | 44     | 88     | 32     | 37     | 27    |
| 08132000          | Ciruelas secas   | 2                      | 2      | 184    | 51     | 4      | 0     |
| 22041000          | Vino espumoso  | 74                     | 25     | 63     | 8      | 33     | 9     |
| 20081900          | Demás frutos de cáscara y semillas                             | 0                      | 0      | 0      | 0      | 0      | 0     |
| 23099090          | Demás preparaciones del tipo utilizado para alimentar animales | 48                     | 99     | 41     | 25     | 16     | 21    |
| 14019000          | Demás materias vegetales utilizadas en cestería                | 49                     | 71     | 61     | 60     | 46     | 10    |
| 21023000          | Polvos preparados para esponjar masas                          | 227                    | 276    | 150    | 166    | 181    | 13    |
| 07102100          | Guisantes ( arvejas, chícharos) congelados                     | 18                     | 20     | 17     | 24     | 26     | 8     |
| 07109000          | Mezclas de hortalizas congeladas                               | 31                     | 38     | 23     | 22     | 23     | 6     |
|                   | Otros  | 5.535                  | 6.082  | 3.603  | 3.351  | 1.750  | 752   |
|                   | Total  | 17.776                 | 17.688 | 13.771 | 12.835 | 12.060 | 6.698 |

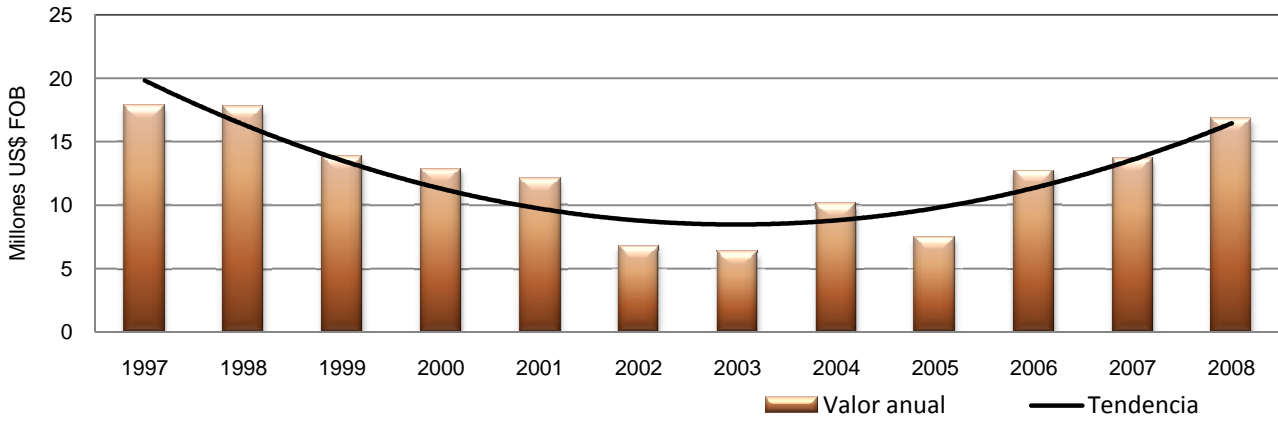
FUENTE: elaborado por ODEPA.

(continuación)

| Código armonizado | Productos  | Valor (miles US\$ FOB) |        |       |        |        |        |
|-------------------|--|------------------------|--------|-------|--------|--------|--------|
|                   |  | 2003                   | 2004   | 2005  | 2006   | 2007   | 2008   |
| 22042110          | Vino con denominación de origen                                | 652                    | 1.829  | 1.845 | 2.456  | 3.571  | 4.490  |
| 48010000          | Papel prensa (para periódico)                                  | 2.413                  | 3.541  | 3.082 | 4.532  | 3.956  | 4.417  |
| 21069090          | Demás preparaciones alimenticias                               | 571                    | 376    | 701   | 2.813  | 3.082  | 3.572  |
| 22042190          | Demás vinos capacidad inferior o igual a 2 lts.                | 274                    | 476    | 469   | 471    | 610    | 829    |
| 12119010          | Boldo  | 88                     | 163    | 141   | 157    | 274    | 790    |
| 11071000          | Malta (de cebada u otros cereales) sin tostar                  | 432                    | 869    | 275   | 215    | 724    | 580    |
| 21032000          | Ketchup y demás salsas de tomate                               | 40                     | 48     | 64    | 112    | 149    | 332    |
| 20079910          | Duraznos, compotas, jaleas, pastas, pulpas                     | 26                     | 49     | 71    | 81     | 218    | 276    |
| 20079990          | Demás confituras, jaleas y mermeladas, puré                    | 61                     | 119    | 79    | 175    | 216    | 225    |
| 15171000          | Margarina  | 0                      | 0      | 0     | 0      | 0      | 147    |
| 22042990          | Demás vinos  | 22                     | 36     | 9     | 77     | 90     | 142    |
| 09023000          | Té negro (fermentado) en envases ≤ a 3 kg                      | 50                     | 130    | 53    | 137    | 124    | 99     |
| 20052000          | Papas preparadas o conservadas sin congelar                    | 0                      | 0      | 0     | 30     | 28     | 80     |
| 07108000          | Demás hortalizas congeladas                                    | 25                     | 41     | 44    | 50     | 42     | 68     |
| 22089090          | Demás licores y bebidas espirituosas                           | 0                      | 0      | 0     | 3      | 3      | 59     |
| 08023200          | Nueces de nogal sin cáscara enteras                            | 45                     | 25     | 15    | 45     | 33     | 52     |
| 08021200          | Almendras sin cáscara  | 41                     | 48     | 62    | 66     | 48     | 50     |
| 08132000          | Ciruelas secas   | 0                      | 15     | 14    | 21     | 37     | 47     |
| 22041000          | Vino espumoso  | 8                      | 18     | 10    | 17     | 33     | 43     |
| 20081900          | Demás frutos de cáscara y semillas                             | 2                      | 2      | 4     | 1      | 12     | 38     |
| 23099090          | Demás preparaciones del tipo utilizado para alimentar animales | 13                     | 8      | 6     | 8      | 7      | 34     |
| 14019000          | Demás materias vegetales utilizadas en cestería                | 31                     | 39     | 36    | 30     | 16     | 30     |
| 21023000          | Polvos preparados para esponjar masas                          | 0                      | 0      | 0     | 14     | 25     | 28     |
| 07102100          | Guisantes ( arvejas, chícharos) congelados                     | 15                     | 19     | 22    | 25     | 19     | 28     |
| 07109000          | Mezclas de hortalizas congeladas                               | 4                      | 8      | 8     | 16     | 12     | 26     |
|                   | Otros  | 1.490                  | 2.210  | 435   | 1.135  | 317    | 331    |
|                   | Total  | 6.303                  | 10.068 | 7.446 | 12.689 | 13.648 | 16.814 |

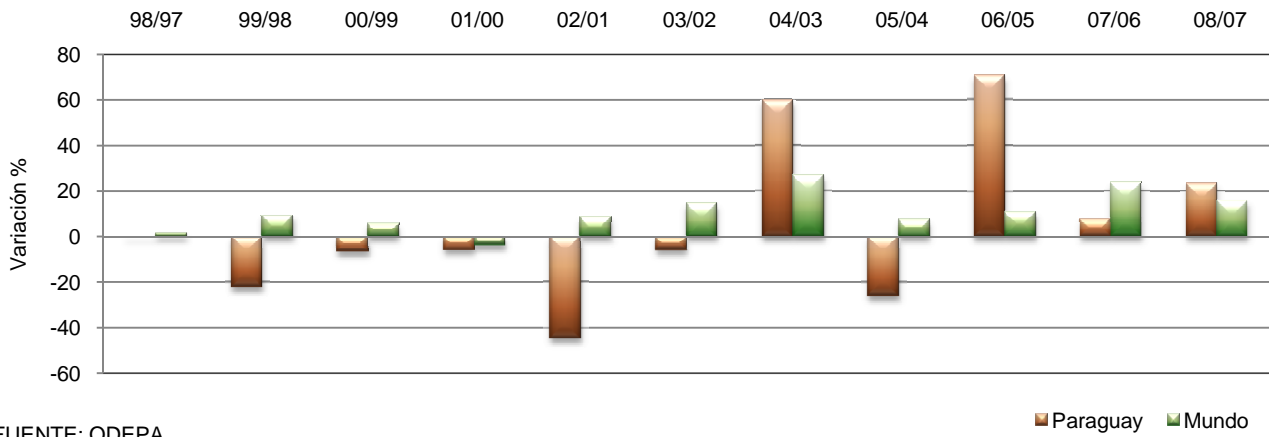
FUENTE: elaborado por ODEPA.

**Gráfico N° 47**  
**Evolución de las exportaciones silvoagropecuarias a Paraguay**



FUENTE: ODEPA.

**Gráfico N° 48**  
**Variación anual de las exportaciones a Paraguay**



FUENTE: ODEPA.

**Cuadro Nº 22**  
**Chile: exportaciones silvoagropecuarias a Perú**

**25 principales productos exportados según 2008**

| Código armonizado | Productos  | Valor (miles US\$ FOB) |        |        |        |         |         |
|-------------------|--|------------------------|--------|--------|--------|---------|---------|
|                   |  | 1997                   | 1998   | 1999   | 2000   | 2001    | 2002    |
| 48010000          | Papel prensa (para periódico)  | 12.261                 | 13.706 | 20.804 | 25.854 | 30.098  | 24.388  |
| 47032900          | Celulosa no coníferas a la sosa semiblanqueada o blanqueada          | 919                    | 1.803  | 2.474  | 3.734  | 1.998   | 5.311   |
| 11071000          | Malta (de cebada u otros cereales) sin tostar                        | 7.647                  | 6.085  | 4.159  | 4.330  | 3.939   | 4.389   |
| 20087010          | Duraznos en conservas al natural                                     | 4.873                  | 5.200  | 4.766  | 5.218  | 5.223   | 5.905   |
| 08081000          | Manzanas   | 5.308                  | 12.708 | 7.817  | 5.857  | 9.216   | 6.963   |
| 10040000          | Avena  | 769                    | 529    | 15     | 204    | 1.188   | 414     |
| 44101900          | Demás tableros o partículas  | 2.488                  | 2.514  | 2.016  | 2.304  | 3.123   | 0       |
| 08062000          | Pasas  | 4.443                  | 4.317  | 4.584  | 4.110  | 3.393   | 3.645   |
| 44071013          | Maderas cepilladas ya sea en todas sus caras o en alguna(s) de ellas | 0                      | 0      | 0      | 0      | 0       | 0       |
| 44119210          | Tableros de fibra de densidad > 0,8 g/cm3 sin trabajo mecánico       | 0                      | 0      | 0      | 0      | 0       | 0       |
| 47032100          | Celulosa coníferas a la sosa semiblanqueada o blanqueada             | 6.109                  | 5.504  | 5.464  | 7.958  | 4.493   | 4.367   |
| 04029910          | Leche condensada   | 0                      | 0      | 0      | 0      | 0       | 1.777   |
| 21013000          | Achicoria tostada y demás sucedáneos del café tostado                | 102                    | 253    | 789    | 1.138  | 1.115   | 1.420   |
| 22042110          | Vino con denominación de origen                                      | 3.001                  | 1.971  | 2.124  | 2.438  | 2.560   | 2.807   |
| 08082010          | Peras  | 2.334                  | 2.849  | 3.550  | 2.638  | 2.806   | 1.856   |
| 44031000          | Maderas en bruto tratadas con pintura                                | 562                    | 360    | 386    | 158    | 181     | 261     |
| 44071012          | Maderas simplemente aserradas  | 0                      | 0      | 0      | 0      | 0       | 0       |
| 44101100          | Tableros de partículas   | 0                      | 0      | 0      | 0      | 0       | 0       |
| 44119220          | Tableros de fibra de densidad > 0,8 g/cm3 con trabajo mecánico       | 0                      | 0      | 0      | 0      | 0       | 0       |
| 21069090          | Demás preparaciones alimenticias                                     | 780                    | 640    | 579    | 491    | 943     | 1.343   |
| 20079910          | Duraznos, compotas, jaleas, pastas, pulpas                           | 688                    | 416    | 1.017  | 235    | 235     | 226     |
| 04022118          | Leche en polvo, materia grasa > 26%                                  | 75                     | 422    | 759    | 258    | 99      | 280     |
| 44123910          | Demás maderas contrachapadas, chapadas y estratificadas coníferas    | 0                      | 0      | 0      | 0      | 0       | 0       |
| 12092100          | Semilla forrajera de alfalfa   | 176                    | 194    | 372    | 318    | 236     | 487     |
| 44111200          | Tableros de fibra de densidad media de espesor ≤ a 5 mm              | 0                      | 0      | 0      | 0      | 0       | 0       |
|                   | Otros  | 32.737                 | 34.024 | 28.646 | 30.544 | 39.644  | 44.147  |
|                   | Total  | 85.274                 | 93.497 | 90.321 | 97.787 | 110.489 | 109.984 |

FUENTE: elaborado por ODEPA.

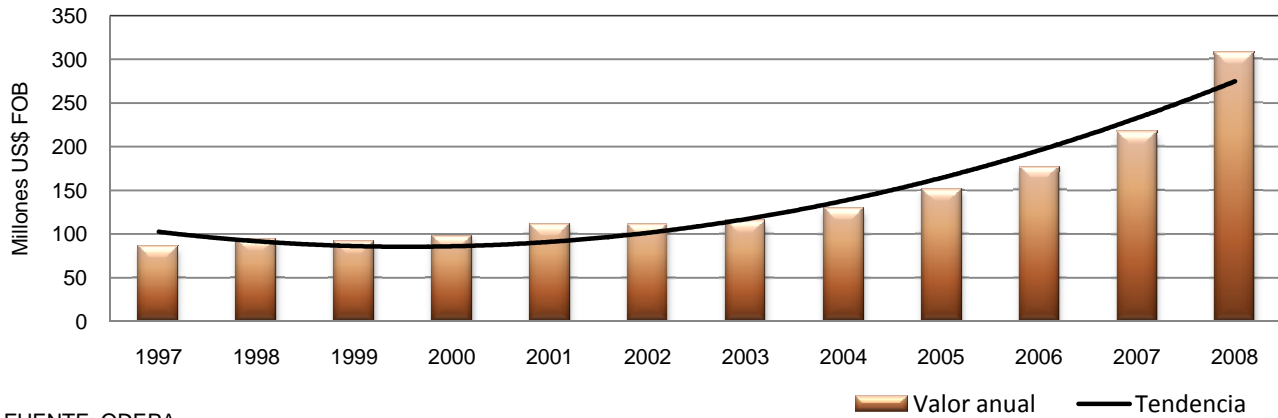
(continuación)

| Código armonizado | Productos  | Valor (miles US\$ FOB) |         |         |         |         |         |
|-------------------|--|------------------------|---------|---------|---------|---------|---------|
|                   |  | 2003                   | 2004    | 2005    | 2006    | 2007    | 2008    |
| 48010000          | Papel prensa (para periódico)  | 22.648                 | 28.745  | 28.640  | 35.453  | 34.517  | 40.714  |
| 47032900          | Celulosa no coníferas a la sosa semiblanqueada o blanqueada          | 5.269                  | 8.020   | 16.661  | 16.341  | 22.539  | 35.559  |
| 11071000          | Malta (de cebada u otros cereales) sin tostar                        | 6.260                  | 6.166   | 4.514   | 9.130   | 22.203  | 29.919  |
| 20087010          | Duraznos en conservas al natural                                     | 6.147                  | 8.327   | 7.191   | 6.600   | 9.839   | 17.386  |
| 08081000          | Manzanas   | 7.354                  | 8.140   | 8.829   | 9.664   | 11.348  | 15.544  |
| 10040000          | Avena  | 2.948                  | 3.320   | 2.279   | 3.519   | 3.456   | 10.345  |
| 44101900          | Demás tableros o partículas  | 0                      | 0       | 0       | 0       | 4.320   | 9.593   |
| 08062000          | Pasas  | 3.208                  | 4.597   | 6.947   | 6.549   | 7.213   | 9.258   |
| 44071013          | Maderas cepilladas ya sea en todas sus caras o en alguna(s) de ellas | 0                      | 0       | 0       | 0       | 6.262   | 8.808   |
| 44119210          | Tableros de fibra de densidad > 0,8 g/cm3 sin trabajo mecánico       | 0                      | 0       | 0       | 0       | 3.557   | 8.586   |
| 47032100          | Celulosa coníferas a la sosa semiblanqueada o blanqueada             | 4.210                  | 5.637   | 7.350   | 9.879   | 6.396   | 7.789   |
| 04029910          | Leche condensada   | 1.600                  | 2.250   | 2.702   | 3.130   | 3.794   | 5.879   |
| 21013000          | Achicoria tostada y demás sucedáneos del café tostado                | 1.673                  | 1.839   | 2.429   | 3.162   | 3.428   | 5.791   |
| 22042110          | Vino con denominación de origen                                      | 2.972                  | 2.774   | 2.702   | 3.241   | 3.880   | 4.882   |
| 08082010          | Peras  | 1.992                  | 1.779   | 2.729   | 2.467   | 3.433   | 4.827   |
| 44031000          | Maderas en bruto tratadas con pintura                                | 300                    | 416     | 302     | 360     | 1.128   | 4.489   |
| 44071012          | Maderas simplemente aserradas  | 0                      | 0       | 0       | 0       | 2.787   | 4.380   |
| 44101100          | Tableros de partículas   | 0                      | 0       | 0       | 0       | 9.164   | 4.029   |
| 44119220          | Tableros de fibra de densidad > 0,8 g/cm3 con trabajo mecánico       | 0                      | 0       | 0       | 0       | 3.216   | 3.465   |
| 21069090          | Demás preparaciones alimenticias                                     | 1.208                  | 2.080   | 2.002   | 2.490   | 2.946   | 3.316   |
| 20079910          | Duraznos, compotas, jaleas, pastas, pulpas                           | 331                    | 326     | 363     | 1.997   | 2.183   | 3.188   |
| 04022118          | Leche en polvo, materia grasa > 26%                                  | 403                    | 984     | 27      | 543     | 1.274   | 2.950   |
| 44123910          | Demás maderas contrachapadas, chapadas y estratificadas coníferas    | 0                      | 0       | 0       | 0       | 1.870   | 2.869   |
| 12092100          | Semilla forrajera de alfalfa   | 467                    | 763     | 1.221   | 717     | 925     | 2.692   |
| 44111200          | Tableros de fibra de densidad media de espesor ≤ a 5 mm              | 0                      | 0       | 0       | 0       | 1.562   | 2.566   |
|                   | Otros  | 45.310                 | 43.121  | 53.673  | 60.922  | 43.481  | 58.768  |
|                   | Total  | 114.300                | 129.285 | 150.561 | 176.162 | 216.718 | 307.591 |

FUENTE: elaborado por ODEPA.

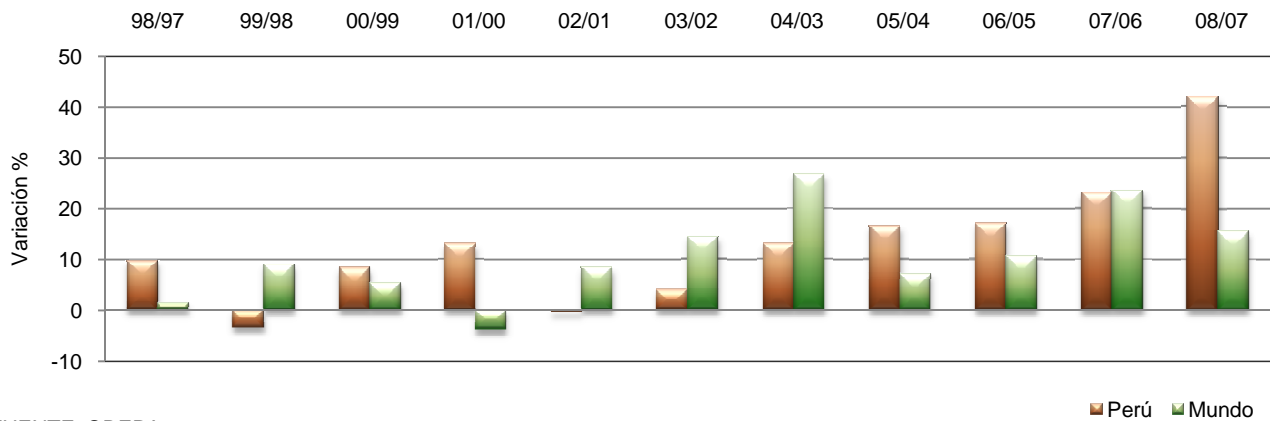


**Gráfico N° 49**  
**Evolución de las exportaciones silvoagropecuarias a Perú**




FUENTE: ODEPA.

**Gráfico N° 50**  
**Variación anual de las exportaciones a Perú**



FUENTE: ODEPA.

**Gráfico N° 51**  
**Variación anual de las exportaciones a Perú antes y después del Acuerdo**



FUENTE: ODEPA.

**Cuadro Nº 23**  
**Chile: exportaciones silvoagropecuarias a Uruguay**

**25 principales productos exportados según 2008**

| Código armonizado | Productos  | Valor (miles US\$ FOB) |        |        |        |        |        |
|-------------------|--|------------------------|--------|--------|--------|--------|--------|
|                   |  | 1997                   | 1998   | 1999   | 2000   | 2001   | 2002   |
| 22042110          | Vino con denominación de origen                          | 858                    | 1.022  | 858    | 1.052  | 566    | 492    |
| 48010000          | Papel prensa (para periódico)                            | 1.245                  | 1.575  | 2.229  | 4.039  | 3.573  | 2.742  |
| 20029010          | Purés y jugos de tomate                                  | 834                    | 763    | 946    | 965    | 1.076  | 1.049  |
| 51011100          | Lana esquilada sucia                                     | 4.376                  | 4.011  | 1.262  | 499    | 821    | 1.625  |
| 47032100          | Celulosa coníferas a la sosa semiblanqueada o blanqueada | 759                    | 670    | 1.429  | 2.855  | 3.707  | 2.880  |
| 41015000          | Cueros y pieles enteras en bruto bovino y equino         | 0                      | 0      | 0      | 0      | 0      | 590    |
| 02032900          | Demás carnes porcinas congeladas                         | 0                      | 0      | 0      | 950    | 630    | 40     |
| 02090000          | Tocino sin partes magras y grasa de cerdo o ave          | 0                      | 0      | 0      | 33     | 162    | 197    |
| 08081000          | Manzanas   | 440                    | 518    | 14     | 19     | 47     | 0      |
| 20081900          | Demás frutos de cáscara y semillas                       | 3                      | 13     | 17     | 0      | 13     | 22     |
| 08062000          | Pasas  | 230                    | 243    | 208    | 163    | 104    | 112    |
| 08023200          | Nueces de nogal sin cáscara enteras                      | 406                    | 302    | 333    | 341    | 302    | 167    |
| 21069090          | Demás preparaciones alimenticias                         | 133                    | 230    | 126    | 227    | 133    | 69     |
| 12092200          | Semilla forrajera de trébol                              | 207                    | 200    | 55     | 554    | 345    | 249    |
| 08105000          | Kiwis  | 995                    | 1.106  | 1.018  | 865    | 669    | 285    |
| 15171000          | Margarina  | 0                      | 0      | 10     | 54     | 33     | 0      |
| 08021200          | Almendras sin cáscara                                    | 252                    | 123    | 149    | 118    | 188    | 71     |
| 22041000          | Vino espumoso  | 207                    | 188    | 209    | 160    | 47     | 22     |
| 07031010          | Cebollas frescas o refrigeradas                          | 164                    | 31     | 54     | 116    | 126    | 116    |
| 05040000          | Tripas, vejigas y estómagos de animales                  | 62                     | 112    | 24     | 8      | 1      | 100    |
| 11041200          | Granos de avena, aplastados o en copos                   | 0                      | 0      | 0      | 0      | 0      | 0      |
| 41021000          | Cueros y pieles en bruto de ovino con lana               | 74                     | 155    | 449    | 531    | 432    | 731    |
| 20086010          | Cerezas en conservas al natural                          | 103                    | 103    | 97     | 89     | 106    | 54     |
| 44182000          | Puertas y sus marcos y umbrales                          | 27                     | 4      | 0      | 26     | 0      | 0      |
| 09042000          | Pimientos secos  | 169                    | 155    | 113    | 203    | 134    | 114    |
|                   | Otros  | 4.043                  | 4.714  | 6.524  | 3.888  | 3.317  | 2.396  |
|                   | Total  | 15.585                 | 16.237 | 16.125 | 17.755 | 16.532 | 14.124 |

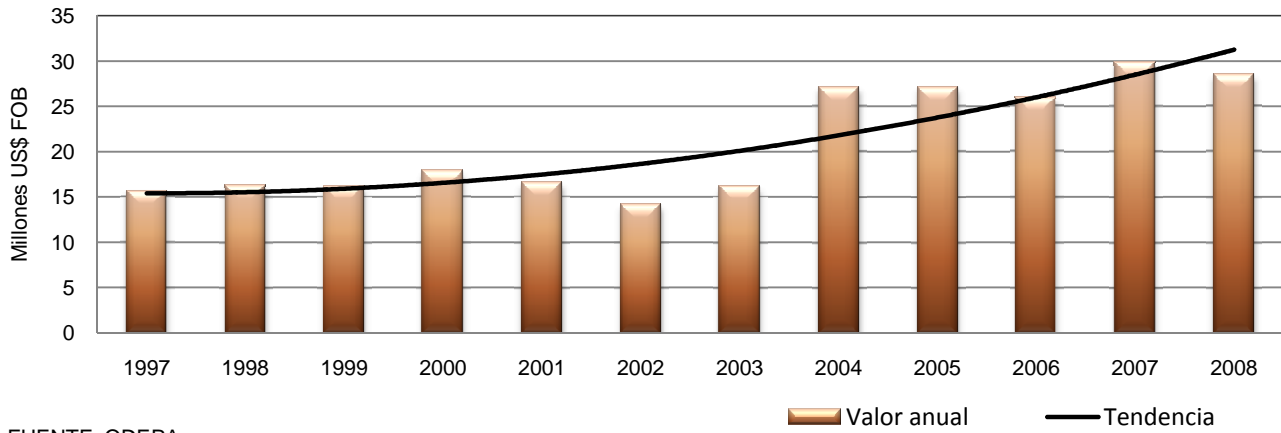
FUENTE: elaborado por ODEPA.

(continuación)

| Código armonizado | Productos  | Valor (miles US\$ FOB) |        |        |        |        |        |
|-------------------|--|------------------------|--------|--------|--------|--------|--------|
|                   |  | 2003                   | 2004   | 2005   | 2006   | 2007   | 2008   |
| 22042110          | Vino con denominación de origen                          | 606                    | 1.229  | 2.153  | 3.212  | 5.596  | 6.173  |
| 48010000          | Papel prensa (para periódico)                            | 2.556                  | 4.405  | 4.249  | 3.993  | 3.626  | 4.795  |
| 20029010          | Purés y jugos de tomate                                  | 1.194                  | 629    | 789    | 1.782  | 2.458  | 2.611  |
| 51011100          | Lana esquilada sucia                                     | 1.834                  | 2.576  | 7.654  | 5.240  | 1.919  | 2.002  |
| 47032100          | Celulosa coníferas a la sosa semiblanqueada o blanqueada | 3.511                  | 3.564  | 3.534  | 2.904  | 3.464  | 1.304  |
| 41015000          | Cueros y pieles enteras en bruto bovino y equino         | 1.060                  | 3.795  | 1.084  | 709    | 5.181  | 1.203  |
| 02032900          | Demás carnes porcinas congeladas                         | 112                    | 329    | 312    | 677    | 512    | 1.015  |
| 02090000          | Tocino sin partes magras y grasa de cerdo o ave          | 334                    | 603    | 438    | 427    | 639    | 753    |
| 08081000          | Manzanas   | 0                      | 0      | 0      | 0      | 17     | 535    |
| 20081900          | Demás frutos de cáscara y semillas                       | 30                     | 44     | 74     | 73     | 166    | 521    |
| 08062000          | Pasas  | 203                    | 237    | 330    | 298    | 370    | 488    |
| 08023200          | Nueces de nogal sin cáscara enteras                      | 72                     | 26     | 215    | 453    | 372    | 462    |
| 21069090          | Demás preparaciones alimenticias                         | 50                     | 101    | 50     | 205    | 165    | 390    |
| 12092200          | Semilla forrajera de trébol                              | 34                     | 356    | 235    | 1.272  | 726    | 371    |
| 08105000          | Kiwis  | 29                     | 99     | 130    | 193    | 225    | 370    |
| 15171000          | Margarina  | 0                      | 0      | 0      | 0      | 0      | 346    |
| 08021200          | Almendras sin cáscara                                    | 147                    | 269    | 348    | 378    | 334    | 323    |
| 22041000          | Vino espumoso  | 53                     | 151    | 184    | 345    | 474    | 299    |
| 07031010          | Cebollas frescas o refrigeradas                          | 0                      | 0      | 0      | 0      | 0      | 296    |
| 05040000          | Tripas, vejigas y estómagos de animales                  | 38                     | 52     | 48     | 176    | 190    | 283    |
| 11041200          | Granos de avena, aplastados o en copos                   | 0                      | 17     | 0      | 246    | 303    | 256    |
| 41021000          | Cueros y pieles en bruto de ovino con lana               | 1.309                  | 2.004  | 1.453  | 474    | 352    | 238    |
| 20086010          | Cerezas en conservas al natural                          | 53                     | 68     | 151    | 155    | 158    | 229    |
| 44182000          | Puertas y sus marcos y umbrales                          | 0                      | 110    | 0      | 0      | 247    | 216    |
| 09042000          | Pimientos secos  | 151                    | 116    | 67     | 82     | 80     | 208    |
|                   | Otros  | 2.741                  | 6.311  | 3.595  | 2.624  | 2.230  | 2.748  |
|                   | Total  | 16.117                 | 27.090 | 27.093 | 25.917 | 29.805 | 28.436 |

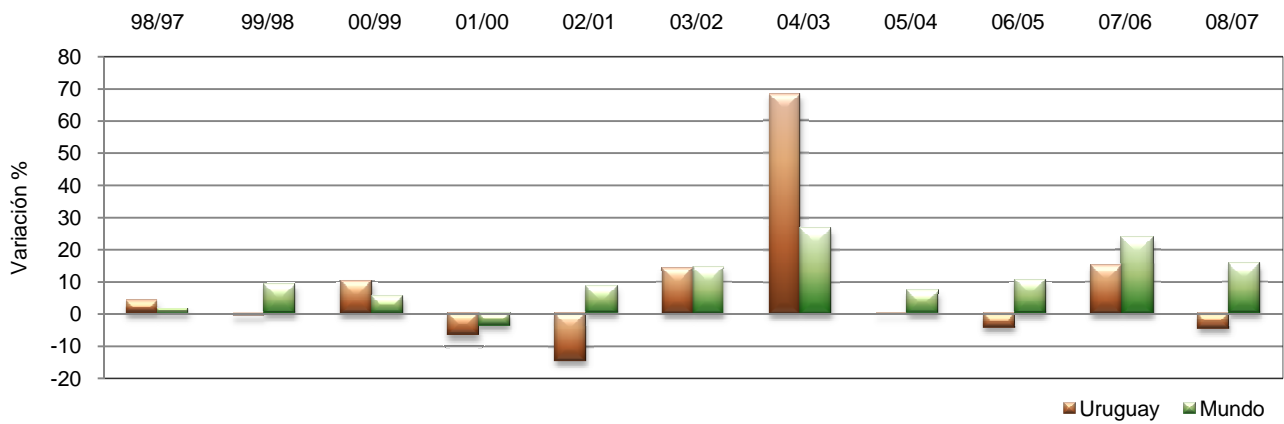
FUENTE: elaborado por ODEPA.

**Gráfico N° 52**  
**Evolución de las exportaciones silvoagropecuarias a Uruguay**



FUENTE: ODEPA.

**Gráfico N° 53**  
**Variación anual de las exportaciones a Uruguay**



FUENTE: ODEPA.

**Cuadro Nº 24**  
**Chile: exportaciones silvoagropecuarias a Venezuela**

**25 principales productos exportados según 2008**

| Código armonizado | Productos  | Valor (miles US\$ FOB) |         |         |         |         |         |
|-------------------|--|------------------------|---------|---------|---------|---------|---------|
|                   |  | 1997                   | 1998    | 1999    | 2000    | 2001    | 2002    |
| 08081000          | Manzanas   | 10.698                 | 16.283  | 13.363  | 13.091  | 16.682  | 10.448  |
| 47032900          | Celulosa no coníferas a la sosa semiblanqueada o blanqueada      | 0                      | 2.476   | 3.662   | 3.050   | 8.961   | 13.164  |
| 04022118          | Leche en polvo, materia grasa > 26%                              | 366                    | 5.517   | 6.859   | 0       | 2.389   | 170     |
| 47032100          | Celulosa coníferas a la sosa semiblanqueada o blanqueada         | 15.918                 | 10.788  | 11.174  | 13.884  | 8.601   | 8.089   |
| 08061000          | Uvas   | 2.700                  | 5.118   | 5.059   | 7.760   | 7.672   | 3.680   |
| 08082010          | Peras  | 2.823                  | 4.927   | 5.071   | 5.283   | 5.568   | 4.528   |
| 20079990          | Demás confituras, jaleas y mermeladas, puré                      | 2.929                  | 3.472   | 2.166   | 3.356   | 3.876   | 2.374   |
| 22042110          | Vino con denominación de origen                                  | 4.890                  | 5.846   | 4.931   | 7.113   | 7.142   | 4.929   |
| 20079910          | Duraznos, compotas, jaleas, pastas, pulpas                       | 381                    | 1.008   | 1.148   | 1.498   | 1.775   | 1.406   |
| 20029010          | Purés y jugos de tomate  | 4.422                  | 8.741   | 7.467   | 6.764   | 10.088  | 9.524   |
| 08062000          | Pasas  | 3.239                  | 2.591   | 2.844   | 3.040   | 2.349   | 2.036   |
| 04029910          | Leche condensada   | 0                      | 0       | 0       | 0       | 0       | 94      |
| 20041000          | Papas preparadas o conservadas, congeladas                       | 0                      | 0       | 0       | 0       | 0       | 0       |
| 08132000          | Ciruelas secas   | 1.602                  | 1.031   | 1.251   | 2.216   | 2.248   | 1.346   |
| 20087010          | Duraznos en conservas al natural                                 | 1.122                  | 1.407   | 2.466   | 1.712   | 2.663   | 1.192   |
| 11071000          | Malta (de cebada u otros cereales) sin tostar                    | 0                      | 0       | 372     | 3.109   | 6.309   | 6.394   |
| 07134000          | Lentejas secas   | 0                      | 0       | 0       | 0       | 0       | 0       |
| 20096000          | Jugos de uva (incluido el mosto)                                 | 246                    | 71      | 71      | 0       | 0       | 0       |
| 08021200          | Almendras sin cáscara  | 200                    | 27      | 315     | 225     | 620     | 779     |
| 48010000          | Papel prensa (para periódico)                                    | 3.807                  | 3.673   | 6.873   | 7.802   | 10.166  | 6.860   |
| 07109000          | Mezclas de hortalizas congeladas                                 | 24                     | 62      | 60      | 99      | 176     | 519     |
| 07104000          | Maíz dulce congelado   | 69                     | 85      | 69      | 103     | 229     | 480     |
| 08025000          | Pistachos  | 0                      | 0       | 0       | 0       | 0       | 0       |
| 08023200          | Nueces de nogal sin cáscara enteras                              | 93                     | 0       | 50      | 62      | 228     | 254     |
| 20051000          | Hortalizas homogeneizadas preparadas o conservadas, sin congelar | 0                      | 0       | 0       | 0       | 0       | 0       |
|                   | Otros  | 24.848                 | 27.313  | 32.611  | 34.285  | 39.434  | 25.063  |
|                   | Total  | 80.376                 | 100.436 | 107.880 | 114.452 | 137.174 | 103.329 |

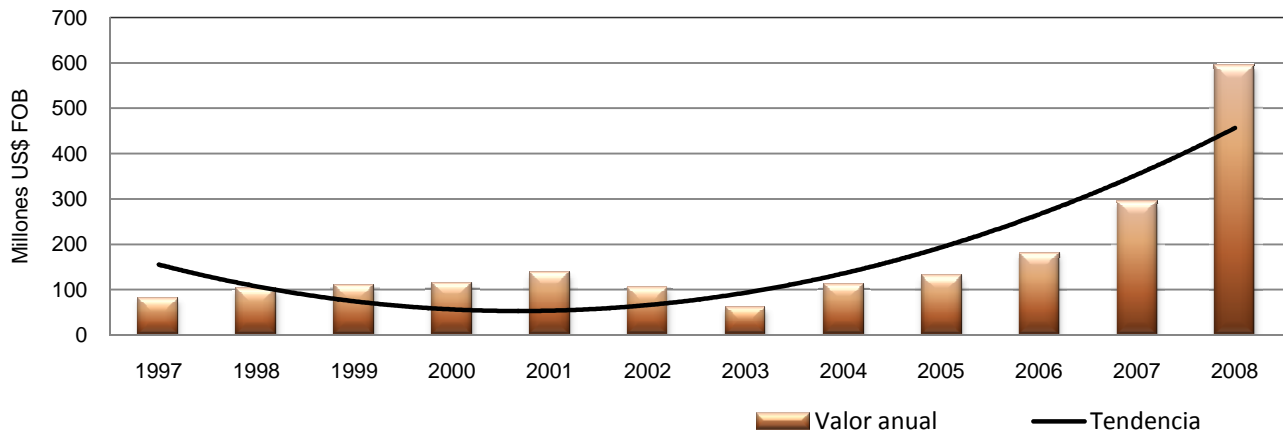
FUENTE: elaborado por ODEPA.

(continuación)

| Código armonizado | Productos  | Valor (miles US\$ FOB) |         |         |         |         |         |
|-------------------|--|------------------------|---------|---------|---------|---------|---------|
|                   |  | 2003                   | 2004    | 2005    | 2006    | 2007    | 2008    |
| 08081000          | Manzanas   | 3.439                  | 6.452   | 15.840  | 23.534  | 44.025  | 75.557  |
| 47032900          | Celulosa no coníferas a la sosa semiblanqueada o blanqueada      | 7.834                  | 18.672  | 8.821   | 17.008  | 35.191  | 63.054  |
| 04022118          | Leche en polvo, materia grasa > 26%                              | 0                      | 3.182   | 785     | 7.977   | 5.039   | 49.592  |
| 47032100          | Celulosa coníferas a la sosa semiblanqueada o blanqueada         | 4.645                  | 5.593   | 3.691   | 7.170   | 25.779  | 47.490  |
| 08061000          | Uvas   | 455                    | 474     | 3.068   | 4.398   | 9.152   | 36.360  |
| 08082010          | Peras  | 1.017                  | 2.199   | 4.168   | 6.144   | 10.161  | 22.265  |
| 20079990          | Demás confituras, jaleas y mermeladas, puré                      | 2.065                  | 3.229   | 4.726   | 6.527   | 11.276  | 22.133  |
| 22042110          | Vino con denominación de origen                                  | 3.881                  | 8.176   | 11.716  | 17.157  | 24.750  | 21.137  |
| 20079910          | Duraznos, compotas, jaleas, pastas, pulpas                       | 1.290                  | 2.053   | 2.694   | 3.320   | 8.503   | 19.996  |
| 20029010          | Purés y jugos de tomate  | 7.907                  | 16.303  | 11.326  | 9.878   | 10.146  | 19.790  |
| 08062000          | Pasas  | 2.070                  | 4.995   | 5.254   | 4.224   | 5.742   | 18.903  |
| 04029910          | Leche condensada   | 24                     | 0       | 0       | 3.548   | 6.284   | 13.752  |
| 20041000          | Papas preparadas o conservadas, congeladas                       | 40                     | 0       | 0       | 0       | 0       | 13.638  |
| 08132000          | Ciruelas secas   | 1.516                  | 1.603   | 2.862   | 2.879   | 4.389   | 13.172  |
| 20087010          | Duraznos en conservas al natural                                 | 409                    | 1.706   | 2.311   | 3.722   | 5.410   | 11.417  |
| 11071000          | Malta (de cebada u otros cereales) sin tostar                    | 1.497                  | 1.805   | 6.997   | 4.048   | 4.117   | 8.960   |
| 07134000          | Lentejas secas   | 0                      | 0       | 0       | 0       | 0       | 8.803   |
| 20096000          | Jugos de uva (incluido el mosto)                                 | 276                    | 907     | 1.816   | 4.442   | 4.669   | 7.692   |
| 08021200          | Almendras sin cáscara  | 141                    | 759     | 3.670   | 2.671   | 7.079   | 7.436   |
| 48010000          | Papel prensa (para periódico)                                    | 4.611                  | 6.669   | 7.322   | 7.249   | 5.830   | 6.214   |
| 07109000          | Mezclas de hortalizas congeladas                                 | 372                    | 444     | 571     | 718     | 677     | 6.034   |
| 07104000          | Maíz dulce congelado   | 350                    | 689     | 627     | 1.059   | 1.254   | 6.025   |
| 08025000          | Pistachos  | 0                      | 0       | 68      | 23      | 3.289   | 5.617   |
| 08023200          | Nueces de nogal sin cáscara enteras                              | 30                     | 140     | 482     | 819     | 2.003   | 5.320   |
| 20051000          | Hortalizas homogeneizadas preparadas o conservadas, sin congelar | 0                      | 0       | 0       | 0       | 0       | 4.921   |
|                   | Otros  | 15.817                 | 23.572  | 31.600  | 41.043  | 58.040  | 78.752  |
|                   | Total  | 59.686                 | 109.624 | 130.416 | 179.557 | 292.804 | 594.031 |

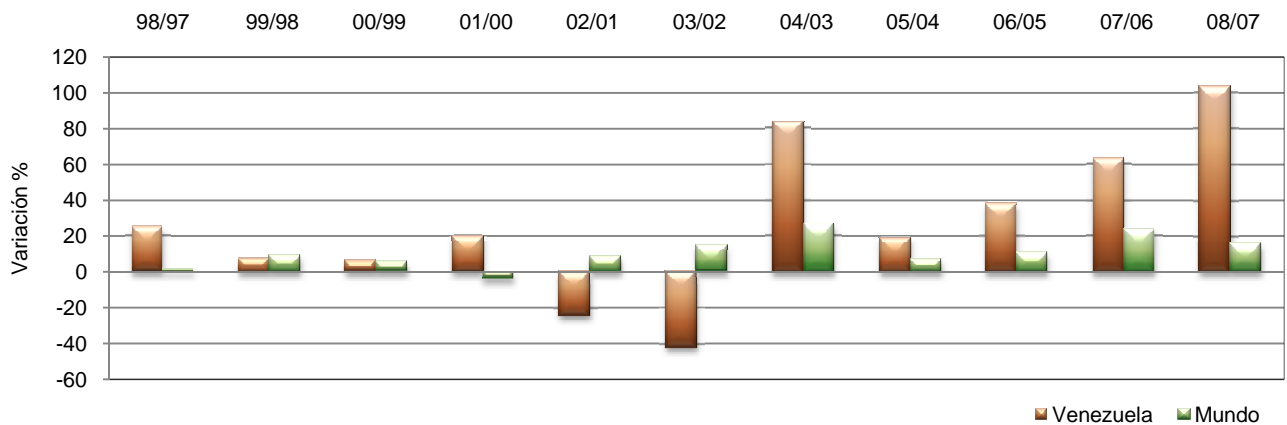
FUENTE: elaborado por ODEPA.

**Gráfico N° 54**  
**Evolución de las exportaciones silvoagropecuarias a Venezuela**



FUENTE: ODEPA.

**Gráfico N° 55**  
**Variación anual de las exportaciones a Venezuela**



FUENTE: ODEPA.

**Cuadro Nº 25**  
**Chile: exportaciones silvoagropecuarias a Unión Europea**

**25 principales productos exportados según 2008**

| Código armonizado | Productos   | Valor (miles US\$ FOB) |                  |                  |                  |                  |                  |
|-------------------|---|------------------------|------------------|------------------|------------------|------------------|------------------|
|                   |   | 1997                   | 1998             | 1999             | 2000             | 2001             | 2002             |
| 22042110          | Vino con denominación de origen                                   | 117.726                | 146.490          | 200.640          | 215.832          | 231.431          | 249.239          |
| 47032900          | Celulosa no coníferas a la sosa semiblanqueada o blanqueada       | 31.604                 | 51.574           | 38.080           | 82.250           | 65.661           | 80.798           |
| 47032100          | Celulosa coníferas a la sosa semiblanqueada o blanqueada          | 215.962                | 197.366          | 230.939          | 353.222          | 187.100          | 187.817          |
| 08061000          | Uvas  | 118.360                | 106.570          | 110.336          | 96.218           | 94.676           | 96.891           |
| 08081000          | Manzanas  | 71.126                 | 79.833           | 82.479           | 46.149           | 62.548           | 71.443           |
| 44123910          | Demás maderas contrachapadas, chapadas y estratificadas coníferas | 0                      | 0                | 0                | 0                | 0                | 0                |
| 08105000          | Kiwis   | 33.422                 | 50.763           | 27.998           | 26.290           | 30.907           | 45.486           |
| 22042990          | Demás vinos   | 26.778                 | 29.221           | 32.164           | 36.334           | 39.722           | 31.927           |
| 08082010          | Peras   | 39.096                 | 40.242           | 36.251           | 24.635           | 19.900           | 20.932           |
| 02032900          | Demás carnes porcinas congeladas                                  | 1                      | 2                | 1                | 0                | 69               | 4.195            |
| 08023200          | Nueces de nogal sin cáscara enteras                               | 2.206                  | 2.797            | 2.725            | 3.896            | 4.133            | 6.239            |
| 08112020          | Frambuesas congeladas   | 15.033                 | 25.231           | 18.206           | 22.442           | 16.404           | 13.509           |
| 08132000          | Ciruelas secas  | 2.670                  | 5.160            | 7.315            | 8.290            | 10.643           | 14.949           |
| 02071400          | Trozos y despojos comestibles de gallo o gallina, congelados      | 3.401                  | 3.478            | 4.712            | 3.898            | 10.063           | 2.425            |
| 16023100          | Preparaciones y conservas de pavo                                 | 6.636                  | 7.915            | 7.133            | 10.360           | 13.945           | 7.051            |
| 08104000          | Arándanos rojos, azules, mirtilos                                 | 817                    | 1.323            | 1.426            | 1.523            | 1.548            | 2.478            |
| 10051000          | Maíz para la siembra  | 10.016                 | 14.360           | 8.040            | 9.655            | 11.925           | 13.910           |
| 08062000          | Pasas   | 7.288                  | 8.391            | 8.824            | 7.966            | 7.277            | 9.976            |
| 08094010          | Ciruelas  | 16.496                 | 13.334           | 20.394           | 13.876           | 16.769           | 14.908           |
| 08092000          | Cerezas   | 4.931                  | 5.173            | 4.885            | 3.876            | 2.851            | 4.638            |
| 12119040          | Mosquetas secas, incluso trituradas                               | 16.773                 | 17.386           | 10.399           | 7.943            | 9.519            | 9.732            |
| 02109000          | Demás carnes y despojos comestibles salados, secos                | 0                      | 0                | 0                | 0                | 748              | 166              |
| 04090000          | Miel natural  | 1.722                  | 5.366            | 1.849            | 4.498            | 5.082            | 4.571            |
| 44071012          | Maderas simplemente aserradas                                     | 0                      | 0                | 0                | 0                | 0                | 0                |
| 08112010          | Moras congeladas  | 7.263                  | 7.123            | 12.401           | 6.987            | 5.342            | 6.969            |
|                   | Otros   | 171.070                | 205.898          | 204.920          | 199.034          | 191.675          | 217.821          |
|                   | <b>Total</b>  | <b>920.396</b>         | <b>1.024.997</b> | <b>1.072.117</b> | <b>1.185.172</b> | <b>1.039.940</b> | <b>1.118.069</b> |

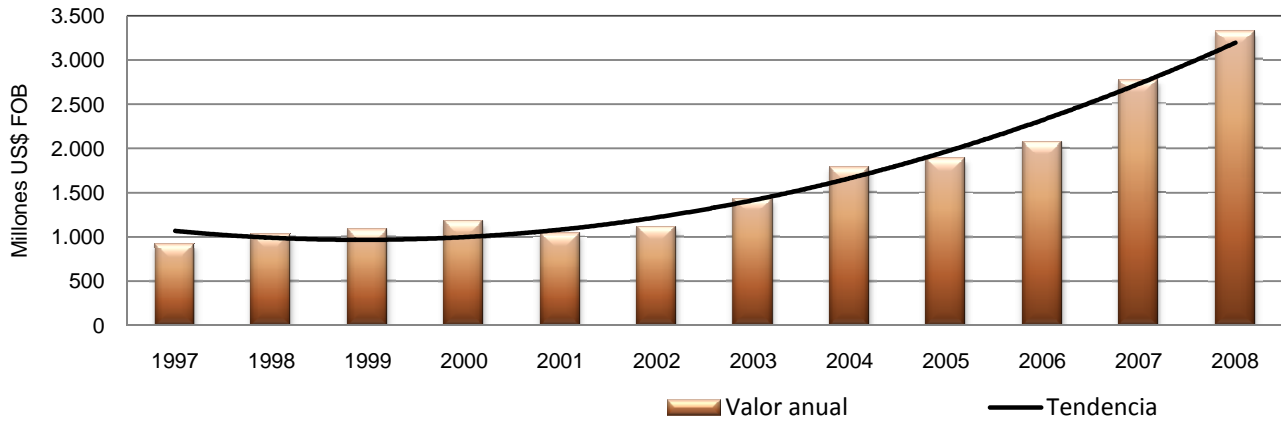
FUENTE: elaborado por ODEPA.

(continuación)

| Código armonizado | Productos   | Valor (miles US\$ FOB) |                  |                  |                  |                  |                  |
|-------------------|---|------------------------|------------------|------------------|------------------|------------------|------------------|
|                   |   | 2003                   | 2004             | 2005             | 2006             | 2007             | 2008             |
| 22042110          | Vino con denominación de origen                                   | 289.691                | 354.044          | 360.618          | 391.710          | 506.896          | 538.935          |
| 47032900          | Celulosa no coníferas a la sosa semiblanqueada o blanqueada       | 75.983                 | 105.272          | 128.346          | 138.895          | 339.842          | 419.391          |
| 47032100          | Celulosa coníferas a la sosa semiblanqueada o blanqueada          | 251.237                | 300.562          | 263.421          | 303.426          | 410.603          | 394.579          |
| 08061000          | Uvas  | 136.781                | 167.226          | 187.220          | 196.834          | 225.659          | 290.770          |
| 08081000          | Manzanas  | 93.878                 | 126.958          | 107.325          | 125.047          | 143.114          | 175.699          |
| 44123910          | Demás maderas contrachapadas, chapadas y estratificadas coníferas | 0                      | 0                | 0                | 0                | 75.834           | 117.610          |
| 08105000          | Kiwis   | 56.973                 | 64.710           | 59.421           | 70.939           | 81.444           | 106.470          |
| 22042990          | Demás vinos   | 44.464                 | 76.197           | 86.964           | 75.216           | 89.910           | 104.184          |
| 08082010          | Peras   | 29.265                 | 37.096           | 33.457           | 33.494           | 38.681           | 60.973           |
| 02032900          | Demás carnes porcinas congeladas                                  | 5.922                  | 8.312            | 11.237           | 29.601           | 37.011           | 59.816           |
| 08023200          | Nueces de nogal sin cáscara enteras                               | 9.205                  | 13.854           | 18.118           | 27.698           | 33.702           | 58.091           |
| 08112020          | Frambuesas congeladas   | 17.780                 | 31.620           | 22.554           | 22.047           | 25.003           | 54.751           |
| 08132000          | Ciruelas secas  | 19.294                 | 22.110           | 34.145           | 47.672           | 44.491           | 53.376           |
| 02071400          | Trozos y despojos comestibles de gallo o gallina, congelados      | 21.080                 | 25.424           | 34.800           | 31.383           | 44.348           | 45.952           |
| 16023100          | Preparaciones y conservas de pavo                                 | 16.279                 | 19.954           | 14.418           | 6.406            | 10.997           | 42.815           |
| 08104000          | Arándanos rojos, azules, mirtilos                                 | 3.839                  | 7.679            | 15.247           | 22.521           | 36.046           | 42.481           |
| 10051000          | Maíz para la siembra  | 11.059                 | 27.250           | 24.763           | 19.838           | 13.570           | 40.523           |
| 08062000          | Pasas   | 13.164                 | 15.347           | 21.892           | 20.097           | 23.542           | 37.313           |
| 08094010          | Ciruelas  | 19.688                 | 26.020           | 26.181           | 25.614           | 32.822           | 36.425           |
| 08092000          | Cerezas   | 10.326                 | 9.094            | 14.268           | 19.791           | 25.228           | 36.018           |
| 12119040          | Mosquetas secas, incluso trituradas                               | 11.807                 | 15.761           | 13.394           | 14.463           | 13.853           | 30.123           |
| 02109000          | Demás carnes y despojos comestibles salados, secos                | 0                      | 1                | 0                | 0                | 0                | 29.280           |
| 04090000          | Miel natural  | 13.931                 | 10.393           | 7.842            | 10.725           | 11.340           | 28.515           |
| 44071012          | Maderas simplemente aserradas                                     | 0                      | 0                | 0                | 0                | 44.900           | 26.057           |
| 08112010          | Moras congeladas  | 10.134                 | 9.165            | 6.699            | 12.272           | 22.937           | 24.134           |
|                   | Otros   | 272.213                | 313.835          | 389.980          | 428.722          | 441.347          | 475.762          |
|                   | <b>Total</b>  | <b>1.433.993</b>       | <b>1.787.885</b> | <b>1.882.310</b> | <b>2.074.413</b> | <b>2.773.122</b> | <b>3.330.044</b> |

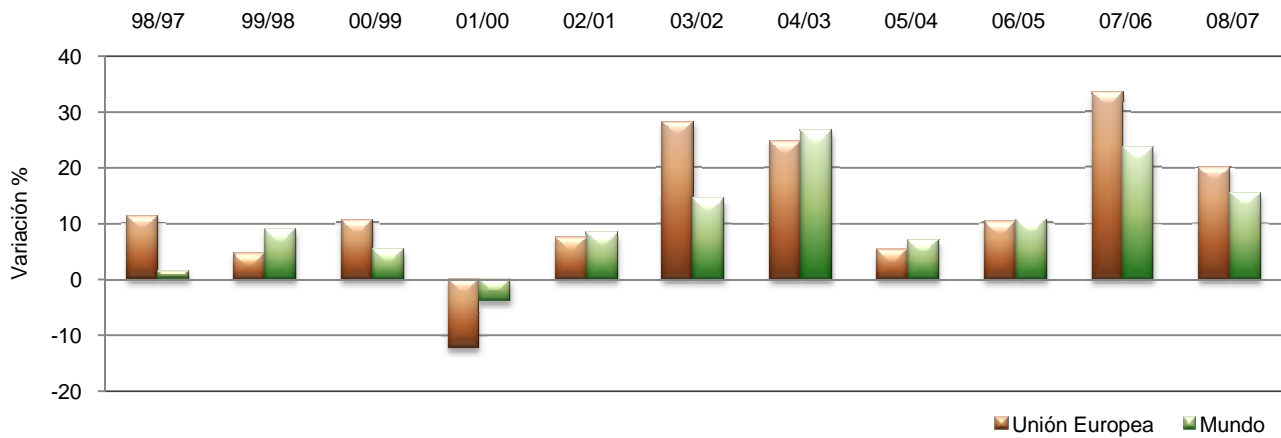
FUENTE: elaborado por ODEPA.

**Gráfico Nº 56**  
**Evolución de las exportaciones silvoagropecuarias a Unión Europea**




FUENTE: ODEPA.

**Gráfico Nº 57**  
**Variación anual de las exportaciones a Unión Europea**



FUENTE: ODEPA.

**Gráfico Nº 58**  
**Variación de las exportaciones a Unión Europea antes y después del Acuerdo**



FUENTE: ODEPA.

**Cuadro Nº 26**  
**Chile: exportaciones silvoagropecuarias a EFTA**

**25 principales productos exportados según 2008**

| Código armonizado | Productos  | Valor (miles US\$ FOB) |               |               |               |               |               |
|-------------------|--|------------------------|---------------|---------------|---------------|---------------|---------------|
|                   |  | 1997                   | 1998          | 1999          | 2000          | 2001          | 2002          |
| 22042110          | Vino con denominación de origen                                    | 11.217                 | 14.277        | 18.673        | 16.848        | 16.154        | 14.844        |
| 22042990          | Demás vinos  | 6.615                  | 9.137         | 11.281        | 7.699         | 9.456         | 3.564         |
| 08023200          | Nueces de nogal sin cáscara enteras                                | 1.472                  | 1.212         | 896           | 1.692         | 1.627         | 1.561         |
| 08061000          | Uvas   | 5                      | 22            | 0             | 0             | 30            | 0             |
| 44012200          | Demás maderas en plaquitas o partículas no coníferas               | 0                      | 0             | 0             | 0             | 0             | 0             |
| 08081000          | Manzanas   | -13                    | 0             | 12            | 0             | 120           | 633           |
| 44123910          | Demás maderas contrachapadas, chapadas y estratificadas coníferas  | 0                      | 0             | 0             | 0             | 0             | 0             |
| 08112020          | Frambuesas congeladas  | 355                    | 438           | 570           | 1.276         | 1.264         | 550           |
| 08119000          | Demás frutas congeladas  | 16                     | 5             | 59            | 771           | 658           | 374           |
| 08133000          | Manzanas secas   | 776                    | 654           | 392           | 327           | 414           | 372           |
| 04090000          | Miel natural   | 222                    | 51            | 137           | 282           | 437           | 535           |
| 44091020          | Listones y molduras de madera para muebles coníferas               | 0                      | 0             | 0             | 0             | 0             | 0             |
| 08062000          | Pasas  | 0                      | 80            | 135           | 0             | 12            | 2             |
| 09042000          | Pimientos secos  | 660                    | 532           | 335           | 505           | 437           | 480           |
| 08132000          | Ciruelas secas   | 0                      | 0             | 32            | 0             | 90            | 291           |
| 07108000          | Demás hortalizas congeladas  | 118                    | 250           | 360           | 384           | 446           | 303           |
| 07129030          | Tomates secos  | 0                      | 0             | 0             | 0             | 0             | 186           |
| 08051000          | Naranjas   | 0                      | 0             | 0             | 0             | 0             | 0             |
| 22042190          | Demás vinos capacidad inferior o igual a 2 lts.                    | 288                    | 214           | 169           | 192           | 101           | 1.811         |
| 12119090          | Demás plantas y partes de plantas                                  | 86                     | 0             | 0             | 72            | 0             | 0             |
| 20098000          | Jugos de las demás frutas y hortalizas                             | 0                      | 0             | 0             | 28            | 0             | 0             |
| 12060000          | Semilla de girasol, incluso quebrantadas                           | 0                      | 0             | 0             | 0             | 0             | 0             |
| 08104000          | Arándanos rojos, azules, mirtilos                                  | 92                     | 97            | 104           | 130           | 141           | 157           |
| 08105000          | Kiwis  | 0                      | 0             | 0             | 0             | 0             | 23            |
| 22051010          | Vinos con pulpa de frutas, en recipientes de capacidad <= a 2 lts. | 0                      | 0             | 0             | 0             | 0             | 54            |
|                   | Otros  | 33.409                 | 10.773        | 24.349        | 9.356         | 9.644         | 6.462         |
|                   | <b>Total</b>   | <b>55.318</b>          | <b>37.742</b> | <b>57.506</b> | <b>39.564</b> | <b>41.031</b> | <b>32.201</b> |

FUENTE: elaborado por ODEPA.

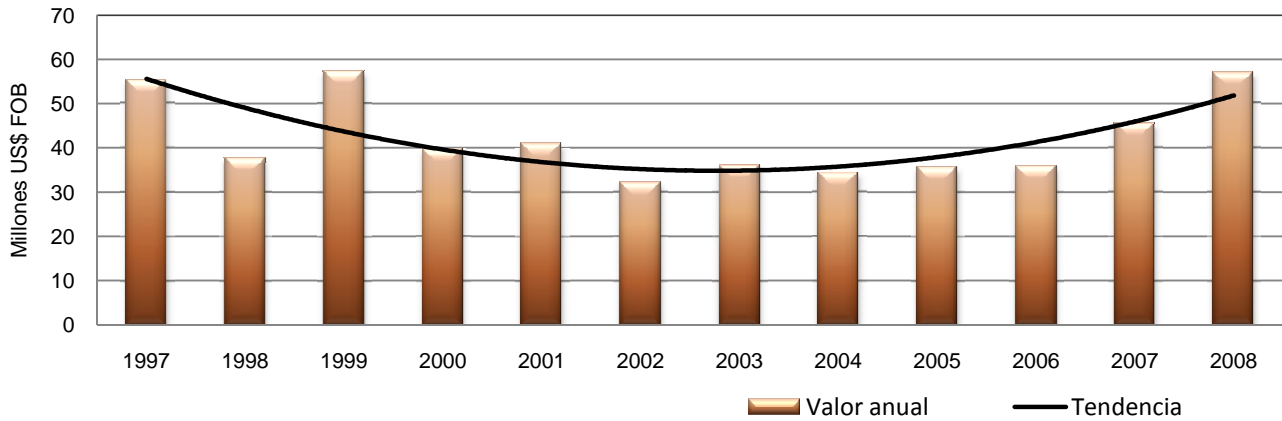
(continuación)

| Código armonizado | Productos  | Valor (miles US\$ FOB) |               |               |               |               |               |
|-------------------|--|------------------------|---------------|---------------|---------------|---------------|---------------|
|                   |  | 2003                   | 2004          | 2005          | 2006          | 2007          | 2008          |
| 22042110          | Vino con denominación de origen                                    | 15.685                 | 14.714        | 14.096        | 13.121        | 15.400        | 17.270        |
| 22042990          | Demás vinos  | 5.281                  | 6.212         | 6.235         | 5.423         | 6.341         | 7.653         |
| 08023200          | Nueces de nogal sin cáscara enteras                                | 1.946                  | 1.137         | 3.265         | 3.107         | 4.057         | 5.687         |
| 08061000          | Uvas   | 68                     | 0             | 75            | 1.730         | 3.994         | 5.013         |
| 44012200          | Demás maderas en plaquitas o partículas no coníferas               | 0                      | 0             | 0             | 0             | 0             | 3.672         |
| 08081000          | Manzanas   | 1.093                  | 1.491         | 1.499         | 2.550         | 3.518         | 3.568         |
| 44123910          | Demás maderas contrachapadas, chapadas y estratificadas coníferas  | 0                      | 0             | 0             | 0             | 4.969         | 3.030         |
| 08112020          | Frambuesas congeladas  | 1.263                  | 1.407         | 1.433         | 1.382         | 1.441         | 2.278         |
| 08119000          | Demás frutas congeladas  | 998                    | 992           | 1.065         | 1.028         | 841           | 1.658         |
| 08133000          | Manzanas secas   | 354                    | 607           | 1.044         | 1.126         | 1.018         | 1.027         |
| 04090000          | Miel natural   | 630                    | 748           | 786           | 951           | 320           | 968           |
| 44091020          | Listones y molduras de madera para muebles coníferas               | 0                      | 0             | 0             | 0             | 33            | 836           |
| 08062000          | Pasas  | 26                     | 62            | 103           | 50            | 273           | 625           |
| 09042000          | Pimientos secos  | 321                    | 468           | 617           | 506           | 405           | 586           |
| 08132000          | Ciruelas secas   | 418                    | 309           | 1.121         | 1.336         | 314           | 535           |
| 07108000          | Demás hortalizas congeladas  | 325                    | 323           | 332           | 435           | 339           | 496           |
| 07129030          | Tomates secos  | 329                    | 271           | 288           | 309           | 306           | 370           |
| 08051000          | Naranjas   | 0                      | 0             | 0             | 0             | 25            | 286           |
| 22042190          | Demás vinos capacidad inferior o igual a 2 lts.                    | 318                    | 209           | 129           | 60            | 533           | 258           |
| 12119090          | Demás plantas y partes de plantas                                  | 0                      | 0             | 35            | 36            | 42            | 122           |
| 20098000          | Jugos de las demás frutas y hortalizas                             | 0                      | 0             | 0             | 0             | 25            | 120           |
| 12060000          | Semilla de girasol, incluso quebrantadas                           | 0                      | 0             | 0             | 1             | 0             | 108           |
| 08104000          | Arándanos rojos, azules, mirtilos                                  | 87                     | 43            | 157           | 105           | 54            | 103           |
| 08105000          | Kiwis  | 64                     | 10            | 1             | 0             | 94            | 77            |
| 22051010          | Vinos con pulpa de frutas, en recipientes de capacidad <= a 2 lts. | 59                     | 87            | 96            | 127           | 96            | 69            |
|                   | Otros  | 6.798                  | 5.256         | 3.365         | 2.528         | 1.208         | 535           |
|                   | <b>Total</b>   | <b>36.062</b>          | <b>34.344</b> | <b>35.742</b> | <b>35.911</b> | <b>45.645</b> | <b>56.952</b> |

FUENTE: elaborado por ODEPA.

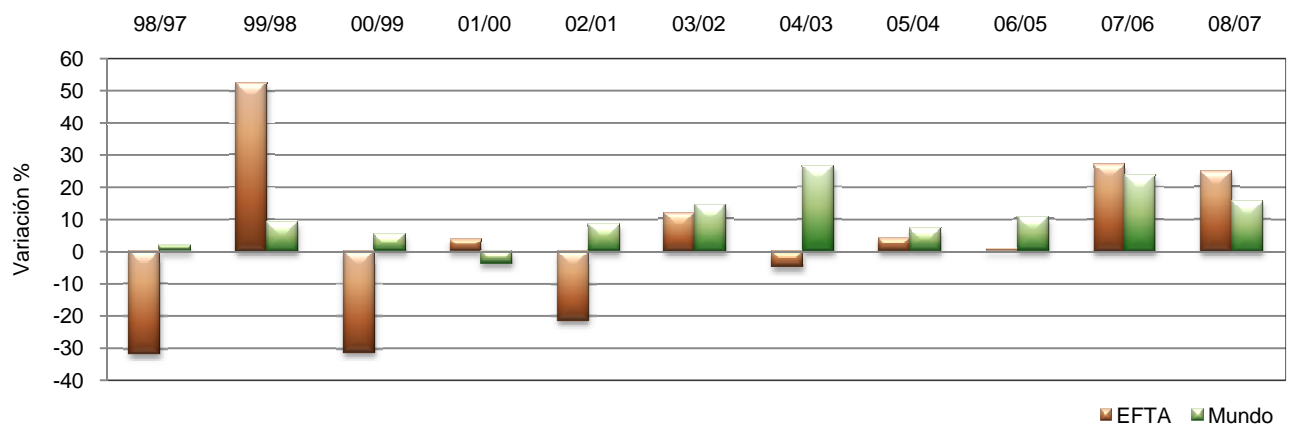


**Gráfico N° 59**  
**Evolución de las exportaciones silvoagropecuarias a EFTA**



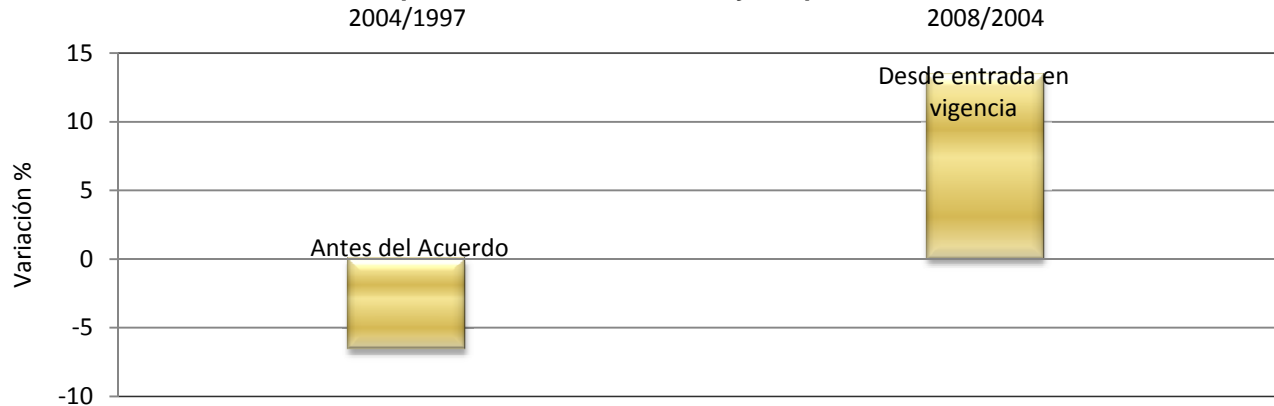
FUENTE: ODEPA.

**Gráfico N° 60**  
**Variación anual de las exportaciones a EFTA**



FUENTE: ODEPA.

**Gráfico N° 61**  
**Variación de las exportaciones a EFTA antes y después del Acuerdo**



FUENTE: ODEPA.

**Cuadro N° 27**  
**Chile: exportaciones silvoagropecuarias a P4**

**25 principales productos exportados según 2008**

| Código armonizado | Productos  | Valor (miles US\$ FOB) |       |       |       |       |        |
|-------------------|--|------------------------|-------|-------|-------|-------|--------|
|                   |  | 1997                   | 1998  | 1999  | 2000  | 2001  | 2002   |
| 23099090          | Demás preparaciones del tipo utilizado para alimentar animales       | 3.707                  | 67    | 0     | 1.030 | 552   | 310    |
| 22042110          | Vino con denominación de origen                                      | 920                    | 907   | 1.825 | 1.947 | 1.488 | 1.536  |
| 08061000          | Uvas   | 4.895                  | 1.190 | 1.479 | 2.383 | 1.970 | 2.087  |
| 02032900          | Demás carnes porcinas congeladas                                     | 0                      | 0     | 0     | 0     | 0     | 0      |
| 44123910          | Demás maderas contrachapadas, chapadas y estratificadas coníferas    | 0                      | 0     | 0     | 0     | 0     | 0      |
| 04021000          | Leche en polvo, concentradas materia grasa ≤ 1.5%                    | 0                      | 0     | 0     | 0     | 0     | 0      |
| 20079990          | Demás confituras, jaleas y mermeladas, puré                          | 122                    | 115   | 58    | 127   | 62    | 42     |
| 08112020          | Frambuesas congeladas  | 16                     | 0     | 0     | 0     | 119   | 169    |
| 44091020          | Listones y molduras de madera para muebles coníferas                 | 0                      | 0     | 0     | 0     | 0     | 0      |
| 22042990          | Demás vinos  | 1.025                  | 1.201 | 875   | 1.958 | 1.370 | 1.179  |
| 02032200          | Carne porcina piernas, paletas sin deshuesar, congeladas             | 0                      | 0     | 0     | 0     | 0     | 0      |
| 20098000          | Jugos de las demás frutas y hortalizas                               | 49                     | 111   | 138   | 75    | 23    | 2      |
| 15050000          | Grasa de lana y sustancias grasas derivadas                          | 0                      | 0     | 0     | 0     | 0     | 0      |
| 08119000          | Demás frutas congeladas  | 25                     | 0     | 0     | 0     | 0     | 0      |
| 20096000          | Jugos de uva (incluido el mosto)                                     | 100                    | 247   | 222   | 62    | 231   | 115    |
| 44071012          | Maderas simplemente aserradas  | 0                      | 0     | 0     | 0     | 0     | 0      |
| 44071015          | Maderas aserradas denominadas "blanks"                               | 0                      | 0     | 0     | 0     | 0     | 0      |
| 08105000          | Kiwis  | 0                      | 3     | 61    | 46    | 0     | 119    |
| 08133000          | Manzanas secas   | 97                     | 127   | 112   | 130   | 183   | 109    |
| 08092000          | Cerezas  | 2                      | 0     | 37    | 70    | 0     | 0      |
| 04022118          | Leche en polvo, materia grasa > 26%                                  | 0                      | 0     | 0     | 0     | 0     | 0      |
| 08094010          | Ciruelas   | 282                    | 116   | 358   | 160   | 127   | 168    |
| 08081000          | Manzanas   | 1.616                  | 598   | 571   | 70    | 155   | 161    |
| 02071400          | Trozos y despojos comestibles de gallo o gallina, congelados         | 0                      | 0     | 0     | 0     | 0     | 0      |
| 44071013          | Maderas cepilladas ya sea en todas sus caras o en alguna(s) de ellas | 0                      | 0     | 0     | 0     | 0     | 0      |
|                   | Otros  | 2.025                  | 1.455 | 1.740 | 1.493 | 3.160 | 4.639  |
|                   | Total  | 14.880                 | 6.138 | 7.474 | 9.551 | 9.439 | 10.637 |

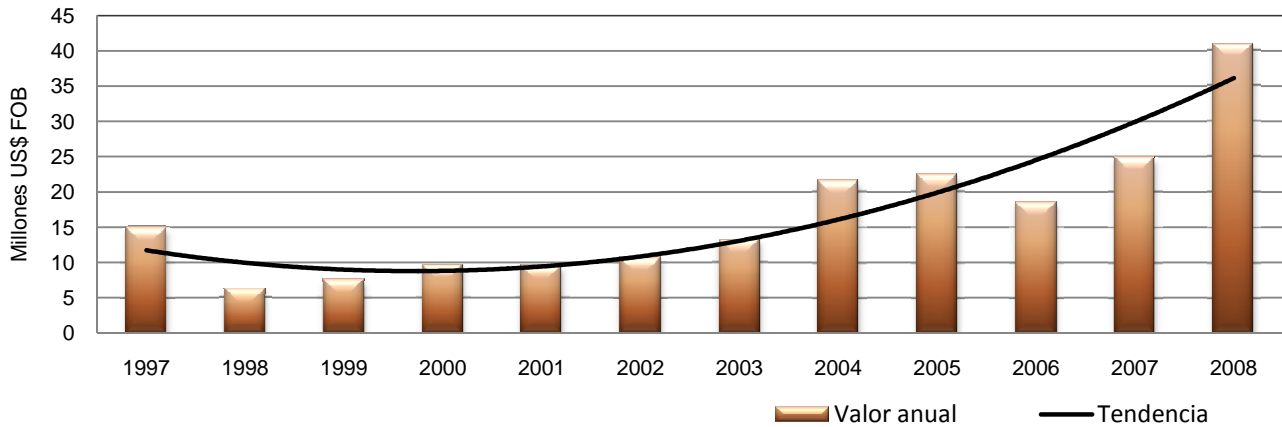
FUENTE: elaborado por ODEPA.

(continuación)

| Código armonizado | Productos  | Valor (miles US\$ FOB) |        |        |        |        |        |
|-------------------|--|------------------------|--------|--------|--------|--------|--------|
|                   |  | 2003                   | 2004   | 2005   | 2006   | 2007   | 2008   |
| 23099090          | Demás preparaciones del tipo utilizado para alimentar animales       | 2.344                  | 6.401  | 8.147  | 2.527  | 2.437  | 8.568  |
| 22042110          | Vino con denominación de origen                                      | 1.175                  | 2.080  | 2.009  | 2.832  | 3.971  | 5.512  |
| 08061000          | Uvas   | 3.984                  | 5.145  | 4.633  | 5.543  | 4.668  | 5.274  |
| 02032900          | Demás carnes porcinas congeladas                                     | 0                      | 0      | 0      | 0      | 0      | 3.251  |
| 44123910          | Demás maderas contrachapadas, chapadas y estratificadas coníferas    | 0                      | 0      | 0      | 0      | 2.380  | 3.057  |
| 04021000          | Leche en polvo, concentradas materia grasa ≤ 1.5%                    | 0                      | 0      | 0      | 0      | 0      | 2.922  |
| 20079990          | Demás confituras, jaleas y mermeladas, puré                          | 351                    | 560    | 424    | 827    | 924    | 1.519  |
| 08112020          | Frambuesas congeladas  | 233                    | 528    | 823    | 773    | 732    | 1.316  |
| 44091020          | Listones y molduras de madera para muebles coníferas                 | 32                     | 571    | 913    | 613    | 1.055  | 931    |
| 22042990          | Demás vinos  | 1.353                  | 277    | 843    | 679    | 1.239  | 848    |
| 02032200          | Carne porcina piernas, paletas sin deshuesar, congeladas             | 0                      | 0      | 0      | 0      | 0      | 828    |
| 20098000          | Jugos de las demás frutas y hortalizas                               | 23                     | 162    | 352    | 70     | 473    | 582    |
| 15050000          | Grasa de lana y sustancias grasas derivadas                          | 30                     | 0      | 0      | 0      | 276    | 549    |
| 08119000          | Demás frutas congeladas  | 48                     | 13     | 39     | 41     | 676    | 510    |
| 20096000          | Jugos de uva (incluido el mosto)                                     | 50                     | 55     | 134    | 135    | 133    | 509    |
| 44071012          | Maderas simplemente aserradas  | 0                      | 0      | 0      | 0      | 392    | 495    |
| 44071015          | Maderas aserradas denominadas "blanks"                               | 0                      | 0      | 0      | 0      | 531    | 458    |
| 08105000          | Kiwis  | 306                    | 325    | 290    | 341    | 312    | 424    |
| 08133000          | Manzanas secas   | 79                     | 297    | 230    | 367    | 399    | 407    |
| 08092000          | Cerezas  | 87                     | 170    | 264    | 199    | 226    | 361    |
| 04022118          | Leche en polvo, materia grasa > 26%                                  | 0                      | 0      | 0      | 0      | 0      | 351    |
| 08094010          | Ciruelas   | 309                    | 588    | 620    | 799    | 685    | 285    |
| 08081000          | Manzanas   | 82                     | 183    | 270    | 155    | 72     | 186    |
| 02071400          | Trozos y despojos comestibles de gallo o gallina, congelados         | 0                      | 0      | 0      | 0      | 0      | 175    |
| 44071013          | Maderas cepilladas ya sea en todas sus caras o en alguna(s) de ellas | 0                      | 0      | 0      | 0      | 154    | 151    |
|                   | Otros  | 2.664                  | 4.221  | 2.377  | 2.522  | 3.105  | 1.491  |
|                   | Total  | 13.151                 | 21.576 | 22.367 | 18.423 | 24.840 | 40.961 |

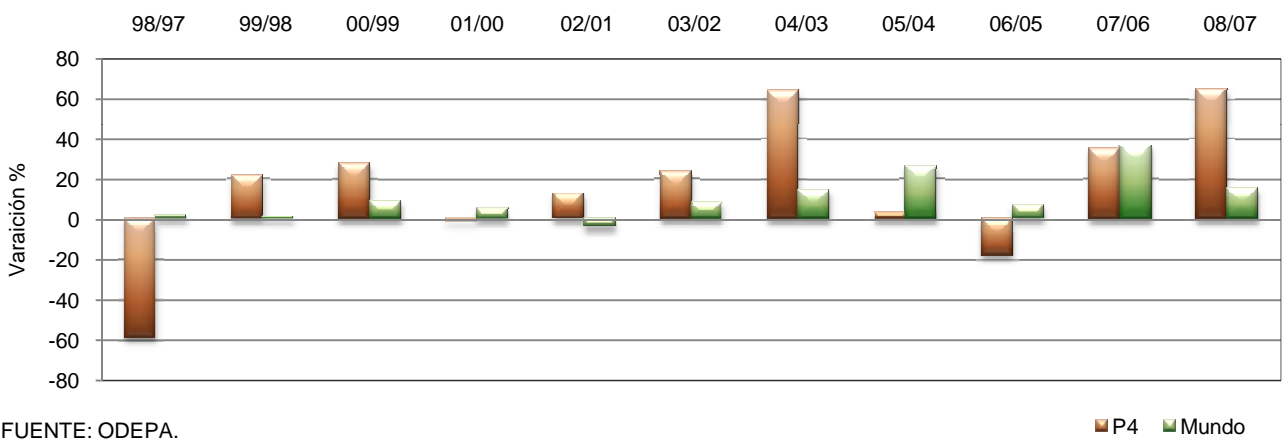
FUENTE: elaborado por ODEPA.

**Gráfico N° 62**  
**Evolución de las exportaciones silvoagropecuarias a P4**



FUENTE: ODEPA.

**Gráfico N° 63**  
**Variación anual de las exportaciones a P4**



FUENTE: ODEPA.

**Gráfico N° 64**  
**Variación de las exportaciones a P4 antes y después del Acuerdo**



FUENTE: ODEPA.

**Cuadro Nº 28**  
**Principales exportaciones silvoagropecuarias**

| Código armonizado | Productos  | Valor (miles US\$ FOB) |         |         |         |         |         |         |         |         |         |           |           |
|-------------------|--|------------------------|---------|---------|---------|---------|---------|---------|---------|---------|---------|-----------|-----------|
|                   |  | 1997                   | 1998    | 1999    | 2000    | 2001    | 2002    | 2003    | 2004    | 2005    | 2006    | 2007      | 2008      |
| 47032100          | Celulosa coníferas a la sosa semiblanqueada o blanqueada             | 489.295                | 447.315 | 547.877 | 724.184 | 501.461 | 488.014 | 573.897 | 788.624 | 691.330 | 809.232 | 1.232.661 | 1.249.677 |
| 08061000          | Uvas   | 627.797                | 603.274 | 597.325 | 662.477 | 576.631 | 666.137 | 751.745 | 865.284 | 917.300 | 989.366 | 1.018.315 | 1.237.008 |
| 47032900          | Celulosa no coníferas a la sosa semiblanqueada o blanqueada          | 97.225                 | 116.871 | 147.332 | 203.948 | 149.368 | 184.399 | 185.076 | 265.174 | 347.647 | 389.990 | 939.377   | 1.210.122 |
| 22042110          | Vino con denominación de origen                                      | 268.406                | 369.729 | 388.430 | 434.662 | 453.879 | 471.666 | 524.115 | 650.142 | 696.040 | 772.215 | 1.012.178 | 1.095.443 |
| 08081000          | Manzanas   | 211.137                | 278.369 | 247.597 | 202.152 | 236.875 | 258.636 | 317.171 | 399.265 | 333.988 | 432.094 | 560.140   | 657.302   |
| 44071012          | Maderas simplemente aserradas  | 0                      | 0       | 0       | 0       | 0       | 0       | 0       | 0       | 0       | 0       | 532.447   | 510.326   |
| 44123910          | Demás maderas contrachapadas, chapadas y estratificadas coníferas    | 0                      | 0       | 0       | 0       | 0       | 0       | 0       | 0       | 0       | 0       | 244.866   | 343.342   |
| 44012200          | Demás maderas en plaquitas o partículas no coníferas                 | 137.371                | 129.265 | 133.024 | 133.709 | 144.527 | 120.149 | 128.438 | 135.723 | 159.330 | 189.064 | 220.142   | 335.056   |
| 02032900          | Demás carnes porcinas congeladas                                     | 15.138                 | 22.640  | 20.847  | 38.385  | 55.215  | 86.308  | 135.474 | 220.041 | 273.327 | 287.671 | 341.964   | 304.275   |
| 08104000          | Arándanos rojos, azules, mirtilos                                    | 10.347                 | 17.089  | 24.145  | 29.495  | 25.487  | 52.716  | 55.285  | 82.029  | 104.309 | 131.216 | 165.946   | 208.258   |
| 44091020          | Listones y molduras de madera para muebles coníferas                 | 80.582                 | 100.744 | 140.821 | 102.834 | 133.132 | 170.201 | 180.709 | 313.309 | 247.799 | 318.631 | 214.521   | 193.659   |
| 08092000          | Cerezas  | 14.938                 | 19.271  | 24.710  | 22.564  | 25.165  | 43.746  | 50.492  | 44.870  | 77.016  | 105.676 | 127.585   | 191.907   |
| 22042990          | Demás vinos  | 78.950                 | 67.894  | 65.270  | 66.291  | 69.169  | 54.666  | 74.319  | 116.190 | 114.172 | 114.317 | 150.510   | 182.460   |
| 10051000          | Maíz para la siembra   | 51.351                 | 85.122  | 63.676  | 68.085  | 66.316  | 65.364  | 68.086  | 75.988  | 79.560  | 100.220 | 116.003   | 174.948   |
| 08105000          | Kiwis  | 78.323                 | 101.062 | 67.031  | 68.257  | 65.934  | 78.666  | 91.772  | 106.803 | 110.704 | 127.637 | 145.990   | 172.209   |
| 47031100          | Celulosa coníferas a la sosa cruda                                   | 91.175                 | 104.077 | 129.306 | 151.997 | 137.605 | 134.089 | 125.292 | 140.069 | 153.788 | 162.552 | 194.013   | 168.298   |
| 48010000          | Papel prensa (para periódico)  | 76.602                 | 69.086  | 85.925  | 104.154 | 110.042 | 88.535  | 92.994  | 118.325 | 133.374 | 160.458 | 143.237   | 151.315   |
| 02071400          | Trozos y despojos comestibles de gallo o gallina, congelados         | 7.546                  | 7.378   | 7.992   | 10.931  | 24.096  | 14.652  | 33.785  | 76.141  | 103.550 | 110.268 | 97.490    | 144.608   |
| 08082010          | Peras  | 84.681                 | 81.516  | 82.711  | 64.426  | 59.828  | 60.761  | 66.448  | 77.365  | 73.821  | 78.640  | 97.207    | 135.597   |
| 08112020          | Frambuesas congeladas  | 26.843                 | 32.486  | 30.661  | 37.655  | 29.185  | 24.033  | 39.508  | 64.367  | 67.609  | 68.567  | 68.110    | 128.728   |
| 08062000          | Pasas  | 41.555                 | 37.287  | 45.782  | 49.252  | 35.627  | 38.574  | 45.497  | 57.572  | 81.308  | 80.871  | 88.160    | 126.968   |
| 08132000          | Ciruelas secas   | 19.826                 | 21.157  | 24.503  | 28.193  | 32.670  | 35.400  | 40.490  | 55.160  | 79.837  | 95.422  | 93.636    | 120.086   |
| 08044000          | Paltas   | 32.003                 | 81.605  | 100.974 | 73.787  | 78.642  | 108.906 | 180.496 | 138.086 | 166.798 | 113.434 | 207.472   | 113.859   |
| 44071013          | Maderas cepilladas ya sea en todas sus caras o en alguna(s) de ellas | 0                      | 0       | 0       | 0       | 0       | 0       | 0       | 0       | 0       | 0       | 140.173   | 111.088   |
| 08094010          | Ciruelas   | 72.237                 | 60.490  | 76.097  | 64.848  | 70.522  | 73.832  | 73.056  | 82.519  | 86.371  | 92.299  | 109.477   | 110.196   |
| 08023200          | Nueces de nogal sin cáscara enteras                                  | 14.448                 | 14.125  | 14.112  | 14.017  | 15.996  | 13.200  | 17.232  | 20.760  | 31.601  | 46.893  | 57.799    | 94.838    |
| 20098000          | Jugos de las demás frutas y hortalizas                               | 25.086                 | 13.154  | 17.569  | 18.212  | 24.755  | 25.902  | 28.957  | 33.745  | 45.611  | 52.982  | 64.933    | 92.913    |
| 20079990          | Demás confituras, jaleas y mermeladas, puré                          | 12.289                 | 11.564  | 13.373  | 12.126  | 12.702  | 12.895  | 15.176  | 18.918  | 23.962  | 37.052  | 51.046    | 87.187    |
| 44182000          | Puertas y sus marcos y umbrales                                      | 48.967                 | 50.010  | 69.161  | 66.682  | 83.070  | 90.135  | 76.166  | 112.299 | 89.747  | 98.887  | 92.073    | 85.227    |
| 20087010          | Duraznos en conservas al natural                                     | 30.841                 | 30.424  | 38.660  | 31.127  | 27.899  | 29.451  | 42.336  | 53.336  | 52.342  | 50.207  | 62.976    | 85.050    |
| 20079910          | Duraznos, compotas, jaleas, pastas, pulpas                           | 6.766                  | 5.749   | 8.931   | 7.861   | 11.064  | 12.214  | 17.709  | 30.223  | 32.272  | 24.771  | 58.322    | 84.815    |
| 44119320          | Tableros fibra densidad > 0,5 g/cm3 y ≤ 0,8 g/cm3 c/trabajo mecánico | 0                      | 0       | 0       | 0       | 0       | 0       | 0       | 0       | 0       | 0       | 92.594    | 82.703    |
| 22042190          | Demás vinos capacidad inferior o igual a 2 lts.                      | 57.109                 | 60.960  | 55.523  | 64.322  | 61.565  | 70.012  | 65.760  | 63.218  | 58.502  | 66.994  | 78.071    | 78.936    |
| 08093010          | Nectarines   | 49.331                 | 38.588  | 44.073  | 44.807  | 44.457  | 49.734  | 47.618  | 51.232  | 55.157  | 53.832  | 60.359    | 74.697    |
| 20029010          | Purés y jugos de tomate  | 72.013                 | 86.542  | 99.146  | 57.559  | 60.983  | 56.247  | 46.693  | 51.000  | 54.806  | 63.002  | 69.285    | 69.019    |
| 44111400          | Tableros de fibra de densidad media de espesor > a 9 mm              | 0                      | 0       | 0       | 0       | 0       | 0       | 0       | 0       | 0       | 0       | 51.390    | 68.939    |
| 20097000          | Néctar y jugo de manzana   | 47.459                 | 29.916  | 58.229  | 45.887  | 45.765  | 34.384  | 50.878  | 55.312  | 51.023  | 67.404  | 41.808    | 68.169    |
| 04022118          | Leche en polvo, materia grasa > 26%                                  | 16.978                 | 14.147  | 14.458  | 4.170   | 13.764  | 16.250  | 14.866  | 16.363  | 13.912  | 16.403  | 30.680    | 66.750    |
| 20096000          | Jugos de uva (incluido el mosto)                                     | 12.498                 | 6.418   | 7.065   | 7.740   | 12.199  | 11.784  | 13.689  | 24.548  | 24.808  | 33.352  | 47.504    | 65.286    |
| 04029910          | Leche condensada   | 0                      | 0       | 0       | 0       | 0       | 13.198  | 21.157  | 29.183  | 38.984  | 50.993  | 55.707    | 64.015    |
| 11082000          | Inulina  | 0                      | 0       | 0       | 0       | 0       | 0       | 0       | 0       | 73      | 336     | 32.573    | 59.328    |
| 04069000          | Demás quesos   | 1.462                  | 1.302   | 2.601   | 3.528   | 7.465   | 5.345   | 12.111  | 29.298  | 49.366  | 37.098  | 61.510    | 55.750    |
| 44119310          | Tableros fibra densidad > 0,5 g/cm3 y ≤ 0,8 g/cm3 s/trabajo mecánico | 0                      | 0       | 0       | 0       | 0       | 0       | 0       | 0       | 0       | 0       | 47.113    | 54.087    |
| 08093020          | Duraznos   | 29.131                 | 25.814  | 31.679  | 25.938  | 29.645  | 36.309  | 42.134  | 42.894  | 41.714  | 47.973  | 45.219    | 52.727    |
| 08119000          | Demás frutas congeladas  | 6.087                  | 5.356   | 7.361   | 6.668   | 7.554   | 8.075   | 11.903  | 13.221  | 18.811  | 26.382  | 31.032    | 50.982    |
| 44071015          | Maderas aserradas denominadas "blanks"                               | 0                      | 0       | 0       | 0       | 0       | 0       | 0       | 0       | 0       | 0       | 43.216    | 49.650    |
| 16023100          | Preparaciones y conservas de pavo                                    | 7.179                  | 8.440   | 7.518   | 11.230  | 14.784  | 8.140   | 16.797  | 20.166  | 14.703  | 6.896   | 12.276    | 44.683    |
| 11071000          | Malta (de cebada u otros cereales) sin tostar                        | 11.142                 | 8.836   | 10.316  | 11.804  | 13.250  | 15.341  | 15.911  | 13.945  | 14.960  | 14.974  | 28.073    | 41.764    |
| 08133000          | Manzanas secas   | 13.282                 | 12.200  | 11.827  | 11.950  | 13.188  | 15.972  | 17.847  | 22.229  | 20.569  | 25.571  | 30.306    | 39.402    |
| 02109000          | Demás carnes y despojos comestibles salados, secos                   | 3                      | 2       | 10      | 10      | 3.504   | 8.286   | 13.069  | 10.465  | 9.737   | 12.507  | 13.755    | 39.018    |
| 08055010          | Limonas  | 10.023                 | 10.420  | 12.591  | 14.141  | 15.130  | 22.139  | 21.633  | 23.256  | 19.783  | 27.911  | 44.815    | 38.534    |
| 02072700          | Trozos y despojos de pavo (gallipavo), congelados                    | 5.464                  | 4.068   | 3.983   | 6.036   | 7.358   | 4.942   | 4.638   | 15.502  | 24.295  | 35.093  | 40.115    | 35.843    |
| 08021200          | Almendras sin cáscara  | 8.303                  | 6.537   | 6.410   | 7.827   | 7.636   | 8.098   | 11.398  | 16.164  | 46.086  | 22.669  | 32.050    | 34.384    |
| 12119040          | Mosquetas secas, incluso trituradas                                  | 19.005                 | 19.330  | 11.960  | 9.360   | 10.738  | 11.439  | 15.209  | 18.385  | 16.261  | 17.354  | 16.758    | 34.207    |

**Cuadro Nº 28**  
**Principales exportaciones silvoagropecuarias**

| Código armonizado | Productos   | Valor (miles US\$ FOB) |         |         |         |         |         |         |         |         |         |        |        |
|-------------------|---|------------------------|---------|---------|---------|---------|---------|---------|---------|---------|---------|--------|--------|
|                   |   | 1997                   | 1998    | 1999    | 2000    | 2001    | 2002    | 2003    | 2004    | 2005    | 2006    | 2007   | 2008   |
| 08112010          | Moras congeladas  | 8.310                  | 7.388   | 13.854  | 8.740   | 6.508   | 8.240   | 11.713  | 13.703  | 10.018  | 20.394  | 34.713 | 34.004 |
| 08111000          | Fresas (frutillas) congeladas                                       | 2.732                  | 3.385   | 3.153   | 3.253   | 4.988   | 8.419   | 12.972  | 18.876  | 17.376  | 26.132  | 37.569 | 33.922 |
| 44071016          | Tableros laminados encolados por sus cantos ("edge glue panels")    | 0                      | 0       | 0       | 0       | 0       | 0       | 0       | 0       | 0       | 0       | 36.888 | 33.051 |
| 07031010          | Cebollas frescas o refrigeradas                                     | 7.370                  | 9.897   | 10.440  | 8.527   | 10.756  | 10.609  | 15.583  | 25.564  | 15.612  | 14.829  | 34.892 | 31.516 |
| 06011000          | Bulbos, cebollas, tubérculos en reposo vegetativos                  | 977                    | 1.809   | 3.782   | 4.855   | 7.042   | 8.894   | 10.347  | 10.904  | 9.926   | 21.876  | 25.312 | 31.003 |
| 08023100          | Nueces de nogal con cáscara   | 9.347                  | 6.825   | 11.628  | 7.931   | 8.915   | 7.155   | 10.485  | 10.319  | 13.084  | 15.561  | 18.360 | 30.907 |
| 02032200          | Carne porcina piernas, paletas sin deshuesar, congeladas            | 815                    | 1.145   | 361     | 681     | 8.329   | 18.909  | 14.295  | 13.459  | 19.533  | 22.490  | 16.982 | 30.632 |
| 04090000          | Miel natural  | 2.499                  | 5.622   | 2.088   | 4.811   | 6.481   | 9.321   | 26.110  | 13.107  | 9.981   | 12.092  | 12.777 | 29.775 |
| 07108000          | Demás hortalizas congeladas   | 14.035                 | 16.665  | 15.093  | 13.588  | 14.273  | 14.171  | 16.912  | 15.074  | 20.299  | 25.110  | 26.510 | 28.491 |
| 44119420          | Tableros de fibra de densidad ≤ 0,5 g/cm3 con trabajo mecánico      | 0                      | 0       | 0       | 0       | 0       | 0       | 0       | 0       | 0       | 0       | 30.178 | 28.409 |
| 08052000          | Mandarinas, clementinas, wilking e híbridas                         | 1.682                  | 4.094   | 4.062   | 5.198   | 7.348   | 7.854   | 9.861   | 12.523  | 18.996  | 23.855  | 27.202 | 27.955 |
| 23099090          | Demás preparaciones del tipo utilizado para alimentar animales      | 6.909                  | 8.463   | 6.858   | 4.453   | 2.719   | 1.774   | 4.305   | 11.572  | 17.975  | 17.781  | 16.824 | 26.631 |
| 08051000          | Naranjas  | 111                    | 251     | 780     | 2.050   | 3.026   | 3.790   | 5.618   | 11.877  | 11.003  | 17.591  | 14.011 | 25.024 |
| 44119220          | Tableros de fibra de densidad > 0,8 g/cm3 con trabajo mecánico      | 0                      | 0       | 0       | 0       | 0       | 0       | 0       | 0       | 0       | 0       | 28.114 | 24.282 |
| 05040000          | Tripas, vejigas y estómagos de animales                             | 2.380                  | 2.685   | 2.661   | 3.786   | 4.714   | 4.351   | 6.460   | 10.863  | 16.177  | 15.644  | 16.631 | 23.334 |
| 02013000          | Carne bovina deshuesada fresca o refrigerada                        | 73                     | 18      | 49      | 6       | 0       | 56      | 2.342   | 6.814   | 19.434  | 11.529  | 17.043 | 22.299 |
| 21069090          | Demás preparaciones alimenticias                                    | 12.067                 | 17.215  | 9.184   | 8.167   | 7.817   | 8.580   | 8.243   | 10.111  | 11.499  | 17.207  | 20.622 | 21.337 |
| 21012000          | Extractos, esencias y concentrados de té o yerba mate               | 3.096                  | 6.410   | 3.211   | 2.658   | 4.768   | 4.937   | 8.409   | 12.789  | 10.075  | 9.210   | 15.004 | 20.206 |
| 12099190          | Demás semillas de hortalizas  | 20.654                 | 25.006  | 27.432  | 35.422  | 29.513  | 6.793   | 5.222   | 5.143   | 7.155   | 10.643  | 12.890 | 18.532 |
| 04021000          | Leche en polvo, concentrada materia grasa ≤ 1.5%                    | 245                    | 112     | 52      | 78      | 69      | 186     | 241     | 301     | 998     | 2.234   | 1.109  | 18.042 |
| 44111300          | Tableros de fibra de densidad media de espesor > a 5 mm pero ≤ 9 mm | 0                      | 0       | 0       | 0       | 0       | 0       | 0       | 0       | 0       | 0       | 6.696  | 17.332 |
| 20089200          | Mezclas preparadas o conservadas                                    | 7.347                  | 7.979   | 8.174   | 7.487   | 5.272   | 8.655   | 9.711   | 10.041  | 8.612   | 12.116  | 15.043 | 17.329 |
| 02044200          | Carne ovina, demás cortes (trozos) sin deshuesar congeladas         | 1.912                  | 2.266   | 3.474   | 2.471   | 5.086   | 6.119   | 11.758  | 14.036  | 17.285  | 15.543  | 15.264 | 17.214 |
| 09042000          | Pimientos secos   | 22.501                 | 22.500  | 16.863  | 18.608  | 18.583  | 18.316  | 18.012  | 24.606  | 21.811  | 20.016  | 15.636 | 15.996 |
| 21011200          | Preparaciones a base de extractos, esencias de café                 | 12.470                 | 3.917   | 22      | 21      | 235     | 159     | 645     | 566     | 1.072   | 905     | 885    | 15.766 |
| 44111200          | Tableros de fibra de densidad media de espesor ≤ a 5 mm             | 0                      | 0       | 0       | 0       | 0       | 0       | 0       | 0       | 0       | 0       | 9.644  | 15.687 |
| 08102000          | Frambuesas, moras y morasframbuesas                                 | 18.895                 | 21.251  | 23.236  | 21.098  | 21.280  | 28.021  | 24.658  | 25.411  | 28.039  | 25.671  | 27.945 | 15.499 |
| 02064900          | Demás despojos comestibles de porcinos, congelados                  | 1.855                  | 8.314   | 9.478   | 5.537   | 3.598   | 3.412   | 4.117   | 7.362   | 10.268  | 12.070  | 14.785 | 14.917 |
| 12093000          | Semillas plantas herbáceas  | 13.674                 | 13.609  | 16.662  | 15.884  | 17.851  | 15.885  | 14.491  | 9.840   | 10.993  | 12.311  | 14.283 | 14.907 |
| 44119210          | Tableros de fibra de densidad > 0,8 g/cm3 sin trabajo mecánico      | 0                      | 0       | 0       | 0       | 0       | 0       | 0       | 0       | 0       | 0       | 7.717  | 14.753 |
| 20041000          | Papas preparadas o conservadas, congeladas                          | 98                     | 170     | 125     | 33      | 17      | 184     | 198     | 313     | 203     | 498     | 417    | 13.775 |
| 20059990          | Demás hortalizas y las mezclas de hortalizas                        | 0                      | 0       | 0       | 0       | 0       | 0       | 0       | 0       | 0       | 0       | 15.172 | 13.618 |
| 10040000          | Avena   | 1.031                  | 1.884   | 590     | 292     | 1.608   | 1.837   | 4.078   | 5.221   | 3.851   | 4.989   | 9.646  | 12.741 |
| 44101900          | Demás tableros o partículas   | 9.757                  | 4.584   | 4.283   | 5.936   | 9.023   | 0       | 0       | 0       | 0       | 0       | 6.335  | 12.255 |
| 44031000          | Maderas en bruto tratadas con pintura                               | 3.628                  | 3.660   | 2.708   | 10.438  | 8.024   | 7.615   | 11.845  | 22.182  | 17.486  | 8.880   | 3.472  | 12.236 |
| 08109000          | Demás frutos frescos  | 2.217                  | 3.653   | 5.039   | 4.817   | 5.557   | 6.491   | 5.577   | 5.015   | 5.342   | 6.062   | 8.163  | 11.873 |
| 44071014          | Maderas aserradas denominadas "bloques"                             | 0                      | 0       | 0       | 0       | 0       | 0       | 0       | 0       | 0       | 0       | 24.694 | 11.617 |
| 21021000          | Levaduras vivas   | 6.745                  | 4.153   | 5.327   | 8.264   | 9.153   | 10.256  | 8.732   | 10.037  | 10.946  | 13.377  | 13.506 | 11.594 |
| 07109000          | Mezclas de hortalizas congeladas                                    | 631                    | 991     | 833     | 785     | 690     | 1.427   | 2.601   | 3.449   | 3.098   | 3.848   | 4.476  | 11.438 |
| 44081010          | Hojas para chapado y contrachapado pino insigne espesor ≤ a 6 mm    | 17.928                 | 12.710  | 13.916  | 12.583  | 9.779   | 5.869   | 10.112  | 10.538  | 10.265  | 9.637   | 13.142 | 11.348 |
| 51052910          | Tops de lana peinada  | 0                      | 0       | 0       | 0       | 0       | 6.854   | 12.114  | 12.152  | 2.666   | 0       | 7.278  | 10.889 |
| 20086010          | Cerezas en conservas al natural                                     | 15.253                 | 10.526  | 10.160  | 9.670   | 7.963   | 7.950   | 5.358   | 7.416   | 9.181   | 10.464  | 10.595 | 10.624 |
| 02090000          | Tocino sin partes magras y grasa de cerdo o ave                     | 2.139                  | 1.928   | 1.441   | 1.043   | 2.151   | 1.535   | 2.594   | 6.643   | 6.619   | 5.721   | 7.479  | 10.524 |
| 17029000          | Demás azúcares, incluidos el azúcar invertido                       | 12                     | 1.334   | 1.753   | 70      | 68      | 21      | 88      | 144     | 101     | 360     | 13.476 | 10.331 |
| 20081900          | Demás frutos de cáscara y semillas                                  | 315                    | 689     | 1.863   | 2.731   | 2.835   | 2.359   | 2.588   | 3.912   | 7.907   | 7.722   | 10.331 | 10.157 |
| 07104000          | Maíz dulce congelado  | 891                    | 1.315   | 1.189   | 1.082   | 1.492   | 1.500   | 1.978   | 1.935   | 2.106   | 3.414   | 4.267  | 10.076 |
| 44071019          | Demás maderas aserradas pino insigne espesor superior 6 mm          | 288.309                | 232.164 | 281.079 | 312.236 | 313.036 | 383.726 | 428.078 | 613.943 | 696.612 | 738.791 | 34.925 | 10.064 |
| 22041000          | Vino espumoso   | 7.774                  | 4.434   | 5.682   | 3.651   | 3.188   | 2.028   | 2.094   | 3.006   | 3.776   | 4.594   | 5.754  | 9.885  |
| 08121000          | Cerezas conservadas provisionalmente                                | 1.845                  | 869     | 1.290   | 1.337   | 1.075   | 902     | 1.567   | 2.616   | 2.966   | 6.187   | 5.869  | 9.550  |
| 41041100          | Cueros y pieles curtidos de bovino o equino                         | 0                      | 0       | 0       | 0       | 0       | 8.643   | 4.514   | 6.690   | 5.591   | 9.273   | 10.499 | 9.333  |
| 21011110          | Café instantáneo sin aromatizar                                     | 0                      | 0       | 0       | 0       | 0       | 5.331   | 4.130   | 4.383   | 7.150   | 7.615   | 7.475  | 9.088  |
| 12149000          | Remolacha, nabos, raíces, forrajeros                                | 2.501                  | 2.720   | 4.010   | 3.711   | 1.999   | 1.017   | 3.014   | 5.170   | 10.396  | 6.642   | 7.000  | 9.077  |
| 14049020          | Musgos secos, distintos de los usados para ramos y adornos          | 0                      | 0       | 0       | 0       | 0       | 3.176   | 4.257   | 4.545   | 5.901   | 6.615   | 8.377  | 8.900  |
| 07134000          | Lentejas secas  | 14                     | 3       | 10      | 22      | 26      | 44      | 60      | 42      | 17      | 2       | 2      | 8.809  |

**Cuadro Nº 28**  
**Principales exportaciones silvoagropecuarias**

| Código armonizado | Productos  | Valor (miles US\$ FOB) |        |        |        |        |        |        |        |        |        |        |       |
|-------------------|--|------------------------|--------|--------|--------|--------|--------|--------|--------|--------|--------|--------|-------|
|                   |  | 1997                   | 1998   | 1999   | 2000   | 2001   | 2002   | 2003   | 2004   | 2005   | 2006   | 2007   | 2008  |
| 12060000          | Semilla de girasol, incluso quebrantada                              | 3.769                  | 5.322  | 12.346 | 14.280 | 3.764  | 3.176  | 5.760  | 6.635  | 5.451  | 7.775  | 9.661  | 8.757 |
| 02023000          | Carne bovina deshuesada congelada                                    | 38                     | 7      | 42     | 287    | 405    | 3.510  | 6.315  | 14.688 | 32.487 | 14.608 | 15.431 | 8.385 |
| 20019000          | Las demás hortalizas preparadas o conservadas                        | 741                    | 1.640  | 2.252  | 1.887  | 1.855  | 504    | 401    | 526    | 3.679  | 9.922  | 9.799  | 7.915 |
| 51011100          | Lana esquilada sucia   | 8.091                  | 5.748  | 3.914  | 3.214  | 3.881  | 4.141  | 4.672  | 5.394  | 12.325 | 13.889 | 7.694  | 7.910 |
| 44101100          | Tableros de partículas   | 0                      | 0      | 0      | 0      | 0      | 0      | 0      | 0      | 0      | 0      | 15.524 | 7.725 |
| 07032000          | Ajos frescos o refrigerados  | 8.265                  | 5.739  | 14.996 | 10.045 | 9.553  | 15.043 | 11.552 | 7.291  | 6.065  | 5.245  | 4.995  | 7.492 |
| 12099140          | Semillas de pimienta   | 0                      | 0      | 0      | 0      | 0      | 6.884  | 7.307  | 13.442 | 14.603 | 14.056 | 10.338 | 7.426 |
| 12099110          | Semillas de tomate   | 2.611                  | 5.022  | 5.599  | 6.300  | 5.046  | 4.183  | 5.577  | 4.977  | 3.992  | 4.393  | 5.460  | 7.411 |
| 04041000          | Lactosuero   | 28                     | 997    | 841    | 1.261  | 1.814  | 1.068  | 812    | 1.648  | 3.124  | 6.472  | 11.534 | 7.354 |
| 12099180          | Semillas de pepino   | 0                      | 0      | 0      | 0      | 0      | 2.267  | 4.624  | 7.444  | 5.921  | 6.195  | 7.804  | 7.342 |
| 08022100          | Avellanas con cáscara  | 0                      | 12     | 0      | 1      | 2      | 7      | 124    | 326    | 722    | 684    | 2.308  | 7.121 |
| 16010000          | Embutidos y productos similares                                      | 581                    | 731    | 732    | 886    | 1.539  | 1.388  | 1.097  | 1.872  | 2.886  | 5.422  | 6.143  | 7.048 |
| 02062100          | Lenguas de bovinos congeladas  | 146                    | 205    | 764    | 1.330  | 1.883  | 767    | 1.060  | 4.440  | 10.501 | 6.705  | 5.574  | 7.045 |
| 02032100          | Carne porcina en canales o medias canales, congelada                 | 437                    | 316    | 177    | 8      | 294    | 314    | 164    | 0      | 314    | 0      | 131    | 6.973 |
| 44160000          | Barriles, cubas, tinas y demás manufacturas                          | 917                    | 953    | 1.856  | 2.474  | 2.731  | 4.405  | 3.991  | 4.263  | 4.140  | 5.211  | 5.903  | 6.917 |
| 15150900          | Demás aceites vegetales incluso refinados                            | 0                      | 0      | 0      | 0      | 0      | 1.216  | 1.247  | 1.649  | 2.554  | 4.013  | 4.828  | 6.908 |
| 16024200          | Paletas y sus trozos de porcinos                                     | 0                      | 0      | 0      | 0      | 0      | 0      | 7      | 0      | 0      | 36     | 2.280  | 6.871 |
| 21013000          | Achicoria tostada y demás sucedáneos del café tostado                | 505                    | 760    | 1.290  | 1.603  | 1.842  | 1.924  | 2.217  | 2.194  | 2.772  | 3.525  | 3.828  | 6.664 |
| 04051000          | Mantequilla (manteca)  | 729                    | 268    | 189    | 314    | 493    | 370    | 105    | 1.668  | 2.107  | 1.832  | 4.982  | 6.485 |
| 12099130          | Semillas de cebolla  | 0                      | 0      | 0      | 0      | 0      | 3.575  | 2.485  | 1.666  | 2.863  | 2.749  | 4.949  | 6.264 |
| 44079920          | Maderas aserradas lenga espesor > a 6 mm                             | 0                      | 0      | 0      | 0      | 0      | 8.356  | 10.638 | 15.301 | 12.019 | 7.230  | 7.235  | 6.204 |
| 44151000          | Cajas, cajitas, jaulas, tambores, y envases similares                | 1.046                  | 529    | 597    | 1.290  | 1.747  | 2.541  | 3.649  | 3.829  | 3.078  | 4.822  | 6.707  | 6.046 |
| 44152000          | Paletas, paletas-cajas, y otras plataformas de carga                 | 4.335                  | 5.695  | 9.323  | 12.917 | 10.588 | 14.287 | 14.645 | 13.552 | 17.415 | 16.123 | 25.564 | 6.038 |
| 23032010          | Coseta de remolacha  | 14.282                 | 7.928  | 8.749  | 10.067 | 10.459 | 14.809 | 10.588 | 13.724 | 12.071 | 10.257 | 6.362  | 5.890 |
| 44129910          | Demás maderas de coníferas contrachapadas, chapadas y estratificadas | 3                      | 0      | 4      | 56     | 541    | 727    | 956    | 2.475  | 5.659  | 5.722  | 4.980  | 5.831 |
| 19019011          | Dulce de leche (manjar)  | 0                      | 0      | 0      | 0      | 0      | 3.960  | 3.014  | 3.412  | 3.052  | 3.639  | 4.333  | 5.741 |
| 22043011          | Demás mostos concentrados de uva, tintos                             | 0                      | 0      | 0      | 0      | 0      | 805    | 5.579  | 6.754  | 5.950  | 2.747  | 1.199  | 5.668 |
| 22030000          | Cerveza de malta   | 4.897                  | 7.075  | 4.209  | 3.922  | 1.421  | 1.319  | 1.784  | 1.995  | 2.001  | 4.498  | 6.802  | 5.650 |
| 08025000          | Pistachos  | 0                      | 0      | 0      | 9      | 0      | 0      | 22     | 2      | 71     | 120    | 3.370  | 5.617 |
| 21032000          | Ketchup y demás salsas de tomate                                     | 3.106                  | 5.750  | 7.077  | 5.185  | 4.683  | 4.030  | 2.436  | 2.778  | 2.587  | 3.222  | 4.470  | 5.220 |
| 44170000          | Herramientas, mangos, monturas de madera                             | 1.373                  | 1.940  | 2.568  | 3.174  | 3.567  | 4.109  | 4.369  | 5.297  | 4.507  | 4.778  | 5.486  | 5.215 |
| 44091090          | Demás maderas coníferas, perfiladas en una o varias caras            | 44.062                 | 9.370  | 16.501 | 16.374 | 16.260 | 22.531 | 23.573 | 18.646 | 12.689 | 4.894  | 4.294  | 5.165 |
| 07129020          | Ají secos  | 0                      | 0      | 0      | 0      | 0      | 1.827  | 1.401  | 1.931  | 1.263  | 1.393  | 3.086  | 5.113 |
| 15091000          | Aceite de oliva virgen   | 4                      | 10     | 19     | 10     | 4      | 25     | 158    | 388    | 1.111  | 1.858  | 3.149  | 5.099 |
| 22051010          | Vinos con pulpa de frutas, en recipientes de capacidad <= a 2 lts.   | 0                      | 0      | 0      | 0      | 0      | 1.603  | 1.215  | 1.715  | 1.638  | 1.976  | 4.871  | 5.045 |
| 20051000          | Hortalizas homogeneizadas preparadas o conservadas, sin congelar     | 0                      | 0      | 0      | 0      | 0      | 0      | 1      | 0      | 0      | 0      | 3      | 4.922 |
| 41015000          | Cueros y pieles enteras en bruto de bovino y equino                  | 0                      | 0      | 0      | 0      | 0      | 1.617  | 2.795  | 5.422  | 1.876  | 4.914  | 10.211 | 4.884 |
| 20079920          | Damascos, compotas, jaleas, pastas, pulpas                           | 1.247                  | 651    | 833    | 757    | 732    | 1.445  | 1.449  | 1.460  | 2.818  | 1.546  | 2.626  | 4.857 |
| 12099930          | Semillas de sandía   | 0                      | 0      | 0      | 0      | 0      | 1.941  | 2.453  | 3.748  | 5.532  | 2.706  | 4.433  | 4.842 |
| 12010000          | Habas de soja, incluso quebrantadas                                  | 1.352                  | 2.659  | 1.101  | 1.133  | 783    | 1.074  | 1.395  | 599    | 933    | 2.053  | 2.478  | 4.727 |
| 08091000          | Damascos   | 3.424                  | 5.050  | 4.012  | 4.943  | 3.853  | 5.163  | 4.995  | 4.321  | 4.569  | 4.810  | 4.903  | 4.718 |
| 12119020          | Orégano  | 5.142                  | 5.601  | 6.673  | 7.686  | 4.668  | 3.416  | 2.806  | 4.933  | 5.257  | 4.430  | 4.932  | 4.653 |
| 44101200          | Tableros llamados "oriented strand board" (OSB)                      | 0                      | 0      | 0      | 0      | 0      | 0      | 0      | 0      | 0      | 0      | 1.591  | 4.627 |
| 12119090          | Demás plantas y partes de plantas                                    | 7.282                  | 28.378 | 9.355  | 2.513  | 3.206  | 1.074  | 1.052  | 1.630  | 2.114  | 2.177  | 3.373  | 4.486 |
| 20031000          | Setas y demás hongos preparados o conservados                        | 6.634                  | 4.003  | 285    | 1.216  | 1.430  | 1.599  | 2.274  | 2.747  | 1.818  | 1.263  | 3.155  | 4.420 |
| 12099170          | Semillas de brócoli  | 0                      | 0      | 0      | 0      | 0      | 1.439  | 2.248  | 2.573  | 2.579  | 4.220  | 4.715  | 4.383 |
| 02044300          | Carne ovina deshuesada congelada                                     | 1.177                  | 930    | 999    | 995    | 1.362  | 997    | 1.871  | 3.053  | 2.415  | 3.715  | 3.124  | 4.260 |
| 41079200          | Demás cueros y pieles curtidas bovino o equino divididas con la flor | 0                      | 0      | 0      | 0      | 0      | 815    | 801    | 2.577  | 3.365  | 3.950  | 5.649  | 4.253 |
| 07102100          | Guisantes ( arvejas, chícharos) congelados                           | 792                    | 865    | 912    | 1.044  | 979    | 1.548  | 1.486  | 1.824  | 2.019  | 2.941  | 3.718  | 4.235 |
| 20099000          | Mezclas de jugos de frutas y hortalizas                              | 107                    | 64     | 54     | 331    | 473    | 16     | 2      | 15     | 1      | 215    | 4      | 4.164 |
| 44071090          | Demás maderas aserradas coníferas espesor superior 6 mm              | 346                    | 339    | 1.021  | 1.737  | 1.121  | 521    | 4.722  | 1.222  | 2.032  | 2.845  | 5.417  | 4.163 |
| 07133310          | Judías (porotos, frejoles) comunes para siembra                      | 3.122                  | 3.189  | 1.257  | 2.276  | 3.224  | 1.519  | 4.992  | 3.919  | 5.603  | 4.487  | 3.150  | 4.137 |
| 01019011          | Caballos de carrera vivos  | 0                      | 0      | 0      | 0      | 0      | 2.427  | 4.893  | 3.901  | 4.323  | 2.968  | 3.061  | 4.116 |
| 09023000          | Té negro (fermentado) en envases ≤ a 3 kg                            | 1.406                  | 851    | 878    | 898    | 3.352  | 4.312  | 4.157  | 3.776  | 4.539  | 5.478  | 5.616  | 4.056 |

**Cuadro Nº 28**  
**Principales exportaciones silvoagropecuarias**

| Código armonizado | Productos   | Valor (miles US\$ FOB) |        |       |       |       |       |       |       |       |       |       |       |
|-------------------|---|------------------------|--------|-------|-------|-------|-------|-------|-------|-------|-------|-------|-------|
|                   |   | 1997                   | 1998   | 1999  | 2000  | 2001  | 2002  | 2003  | 2004  | 2005  | 2006  | 2007  | 2008  |
| 24012000          | Tabaco total o parcialmente desvenado   | 11.954                 | 11.935 | 4.267 | 3.011 | 1.394 | 1.333 | 3.257 | 6.889 | 5.965 | 1.069 | 99    | 4.036 |
| 16025000          | Demás preparaciones de bovinos  | 9                      | 113    | 289   | 69    | 320   | 612   | 1.171 | 1.171 | 2.319 | 2.910 | 2.817 | 3.805 |
| 20089900          | Demás frutas preparadas o conservadas   | 2.170                  | 3.464  | 2.897 | 2.717 | 2.223 | 1.968 | 1.924 | 1.745 | 2.469 | 2.671 | 2.515 | 3.774 |
| 12099150          | Semillas de zapallo   | 0                      | 0      | 0     | 0     | 0     | 1.927 | 2.397 | 2.827 | 3.345 | 2.907 | 3.056 | 3.723 |
| 23011000          | Harina, polvo y pellets de carne o despojos                                       | 2.968                  | 55     | 0     | 55    | 43    | 31    | 22    | 19    | 345   | 276   | 1.660 | 3.658 |
| 20057000          | Aceitunas preparadas o conservadas, sin congelar                                  | 239                    | 686    | 72    | 18    | 21    | 1.397 | 2.317 | 3.202 | 3.521 | 1.885 | 6.332 | 3.656 |
| 02072500          | Carne de pavo (gallipavo) sin trocear, congelada                                  | 1.430                  | 930    | 1.441 | 3.335 | 3.700 | 819   | 1.784 | 1.744 | 4.337 | 3.610 | 4.220 | 3.641 |
| 41044100          | Cueros y pieles curtidos de bovino o equino en estado seco (crust'                | 0                      | 0      | 0     | 0     | 0     | 611   | 114   | 313   | 2.176 | 3.297 | 3.454 | 3.585 |
| 44012110          | Madera en plaquita o partícula, pino radiata                                      | 9.584                  | 1.253  | 0     | 0     | 3.604 | 2.526 | 1.873 | 1.767 | 2.387 | 2.572 | 2.563 | 3.452 |
| 07133190          | Demás judías (porotos, frejoles) v.m.h. o v.r.w. excepto para siembra             | 0                      | 1      | 3     | 1     | 0     | 0     | 1     | 0     | 1     | 0     | 2     | 3.431 |
| 12099920          | Semillas de melón   | 0                      | 0      | 0     | 0     | 0     | 2.504 | 2.910 | 3.575 | 4.623 | 4.483 | 3.319 | 3.429 |
| 41071200          | Cueros y pieles enteras, curtidas o secadas bovino o equino divididos con la flor | 0                      | 0      | 0     | 0     | 0     | 4.675 | 4.836 | 2.483 | 1.181 | 2.199 | 1.901 | 3.420 |
| 02062900          | Demás despojos comestibles bovinos, congelados                                    | 269                    | 141    | 232   | 322   | 436   | 115   | 122   | 2.037 | 3.752 | 2.433 | 3.497 | 3.416 |
| 06029000          | Demás plantas vivas   | 271                    | 269    | 202   | 314   | 661   | 957   | 1.063 | 764   | 1.369 | 2.137 | 2.876 | 3.411 |
| 12092200          | Semilla forrajera de trébol   | 2.153                  | 2.215  | 941   | 1.547 | 800   | 1.117 | 1.416 | 1.449 | 1.717 | 3.792 | 4.020 | 3.320 |
| 12099160          | Semillas de coliflor  | 0                      | 0      | 0     | 0     | 0     | 2.021 | 3.206 | 2.353 | 6.201 | 4.979 | 3.941 | 3.257 |
| 20059910          | Pimiento preparado o conservado, sin congelar                                     | 0                      | 0      | 0     | 0     | 0     | 0     | 0     | 0     | 0     | 0     | 4.414 | 3.198 |
| 12099120          | Semillas de lechuga   | 0                      | 0      | 0     | 0     | 0     | 803   | 1.335 | 1.715 | 2.278 | 3.062 | 2.684 | 3.197 |
| 05119930          | Despojos animales impropio alimentación humana                                    | 0                      | 0      | 0     | 0     | 0     | 775   | 1.082 | 1.215 | 1.169 | 1.093 | 1.384 | 3.025 |
| 15159010          | Aceite de rosa mosqueta y sus fracciones  | 0                      | 0      | 0     | 0     | 0     | 1.165 | 2.326 | 1.775 | 2.306 | 2.575 | 3.133 | 2.917 |
| 11063000          | Harina y sémola de las hortalizas del capítulo 8                                  | 0                      | 29     | 38    | 72    | 353   | 369   | 559   | 122   | 648   | 1.127 | 1.069 | 2.907 |
| 12092100          | Semilla forrajera de alfalfa  | 917                    | 778    | 814   | 704   | 466   | 621   | 1.012 | 1.166 | 1.509 | 851   | 1.026 | 2.881 |
| 41041900          | Demás cueros y pieles curtidos de bovino o equino                                 | 0                      | 0      | 0     | 0     | 0     | 2.953 | 4.065 | 4.507 | 7.044 | 7.624 | 7.341 | 2.797 |
| 15179000          | Mezclas aceites   | 0                      | 0      | 0     | 329   | 440   | 51    | 52    | 59    | 242   | 1.022 | 2.098 | 2.719 |
| 44032030          | Simplemente encuadradas pino insigne  | 12.919                 | 6.665  | 7.079 | 8.335 | 5.120 | 4.572 | 5.945 | 5.667 | 5.609 | 3.712 | 3.891 | 2.718 |
| 12119010          | Boldo   | 898                    | 1.024  | 938   | 936   | 941   | 844   | 699   | 848   | 940   | 1.142 | 1.874 | 2.695 |
| 11041200          | Granos de avena, aplastados o en copos  | 282                    | 294    | 742   | 1.984 | 3.282 | 3.968 | 6.086 | 6.680 | 8.042 | 8.896 | 4.290 | 2.657 |
| 06041000          | Musgos y líquenes   | 710                    | 494    | 523   | 514   | 520   | 161   | 170   | 258   | 264   | 792   | 1.656 | 2.504 |
| 02043000          | Carne ovina canales o medias canales de cordero, congeladas                       | 3.671                  | 2.689  | 2.584 | 3.102 | 3.584 | 4.009 | 2.739 | 2.675 | 4.005 | 4.074 | 2.244 | 2.492 |
| 07132000          | Garbanzos secos desvainados   | 564                    | 458    | 152   | 1     | 76    | 1     | 2     | 222   | 539   | 159   | 22    | 2.479 |
| 07052900          | Demás achicorias radicchios comprendida la escarola                               | 2.704                  | 2.961  | 2.725 | 5.721 | 4.479 | 4.694 | 3.011 | 2.615 | 4.041 | 4.064 | 3.524 | 2.465 |
| 07133390          | Demás judías (porotos, frejoles) comunes, excepto para siembra                    | 11.673                 | 14.412 | 5.153 | 2.937 | 3.775 | 6.784 | 3.930 | 1.810 | 1.062 | 1.981 | 800   | 2.320 |
| 16023200          | Preparaciones y conservas de carne gallo o gallina                                | 915                    | 1.501  | 2.756 | 2.043 | 1.982 | 1.261 | 1.389 | 2.213 | 3.389 | 4.427 | 799   | 2.313 |
| 06022000          | Árboles, arbustos y matas frutales  | 775                    | 542    | 454   | 440   | 180   | 71    | 345   | 533   | 616   | 925   | 1.686 | 2.302 |
| 15171000          | Margarina   | 1.047                  | 1.129  | 1.703 | 2.196 | 3.045 | 6.266 | 5.317 | 5.978 | 3.876 | 3.525 | 3.188 | 2.289 |
| 08112090          | Zarzamoras, mora-frambuesa y grosellas congeladas                                 | 0                      | 0      | 0     | 641   | 0     | 2.094 | 886   | 2.103 | 2.652 | 3.325 | 2.884 | 2.261 |
| 05069000          | Huesos y núcleos córneos  | 82                     | 63     | 8     | 55    | 248   | 570   | 866   | 1.065 | 1.215 | 2.326 | 3.152 | 2.230 |
| 20052000          | Papas preparadas o conservadas sin congelar                                       | 55                     | 11     | 2     | 529   | 77    | 40    | 104   | 210   | 675   | 634   | 3.062 | 2.103 |
| 11052000          | Copo, gránulos y pellets de papas   | 2.487                  | 2.753  | 2.277 | 1.556 | 567   | 433   | 864   | 976   | 1.158 | 1.852 | 2.129 | 2.092 |
| 22042912          | Mosto de uva fermentado parcialmente y apagado con alcohol, blancos               | 0                      | 0      | 0     | 0     | 0     | 1.688 | 978   | 653   | 216   | 358   | 1.549 | 2.071 |
| 41021000          | Cueros y pieles en bruto de ovino con lana  | 1.709                  | 236    | 846   | 1.246 | 1.636 | 2.200 | 3.091 | 3.710 | 3.383 | 1.786 | 2.557 | 2.054 |
| 07123920          | Trufas y demás hongos en trozos secos   | 0                      | 0      | 0     | 0     | 0     | 859   | 1.130 | 1.335 | 939   | 2.074 | 3.315 | 2.042 |
| 08134090          | Demás frutos secos, excepto de partidas 08.01 a 08.06                             | 328                    | 307    | 229   | 304   | 285   | 198   | 267   | 501   | 402   | 1.064 | 884   | 1.990 |
| 22071000          | Alcohol etílico sin desnaturalizar  | 1                      | 0      | 0     | 318   | 1.169 | 11    | 235   | 167   | 133   | 498   | 66    | 1.968 |
| 12051000          | Semilla de nabo (nabina) o de colza, incluso quebrantada                          | 0                      | 0      | 0     | 0     | 0     | 90    | 86    | 615   | 4.347 | 2.560 | 1.226 | 1.960 |
| 15141100          | Aceites de nabo o de colza en bruto   | 21                     | 24     | 0     | 0     | 0     | 0     | 0     | 0     | 0     | 0     | 91    | 1.924 |
| 07102900          | Demás legumbres congeladas  | 1.710                  | 1.739  | 1.326 | 932   | 1.258 | 1.455 | 1.373 | 1.706 | 1.629 | 1.902 | 1.623 | 1.897 |
| 08134020          | Mosqueta seca   | 231                    | 526    | 258   | 309   | 284   | 525   | 299   | 143   | 241   | 139   | 914   | 1.893 |
| 07129090          | Demás hortalizas; mezclas de hortalizas secas                                     | 7.747                  | 10.296 | 7.097 | 6.189 | 4.772 | 1.397 | 2.837 | 2.834 | 4.049 | 3.556 | 2.626 | 1.818 |
| 20029090          | Demás tomates preparados o conservados  | 0                      | 51     | 0     | 0     | 76    | 1.600 | 2.298 | 508   | 1.460 | 2.585 | 973   | 1.818 |
| 12059000          | Demás semillas de nabo (nabina) o de colza, incluso quebrantadas                  | 0                      | 0      | 0     | 0     | 0     | 0     | 0     | 9     | 0     | 23    | 457   | 1.814 |
| 44032040          | Postes de pino radiata sin tratar   | 0                      | 0      | 0     | 0     | 0     | 91    | 84    | 409   | 468   | 141   | 128   | 1.788 |
| 22042911          | Mosto de uva fermentado parcialmente y apagado con alcohol, tintos                | 0                      | 0      | 0     | 0     | 0     | 6.307 | 4.764 | 2.263 | 1.872 | 2.397 | 5.253 | 1.782 |
| 11029000          | Demás harinas de cereales   | 19                     | 56     | 125   | 252   | 65    | 128   | 132   | 214   | 349   | 907   | 848   | 1.743 |

**Cuadro Nº 28**  
**Principales exportaciones silvoagropecuarias**

| Código armonizado | Productos  | Valor (miles US\$ FOB) |                  |                  |                  |                  |                  |                  |                  |                  |                  |                   |                   |
|-------------------|--|------------------------|------------------|------------------|------------------|------------------|------------------|------------------|------------------|------------------|------------------|-------------------|-------------------|
|                   |  | 1997                   | 1998             | 1999             | 2000             | 2001             | 2002             | 2003             | 2004             | 2005             | 2006             | 2007              | 2008              |
| 44189000          | Demás obras de carpintería de madera   | 7.646                  | 1.459            | 3.818            | 4.078            | 6.494            | 5.849            | 2.770            | 3.818            | 3.739            | 2.377            | 1.839             | 1.743             |
| 44219020          | Palitos para fósforos de madera  | 0                      | 0                | 0                | 0                | 0                | 390              | 894              | 630              | 976              | 579              | 741               | 1.742             |
| 12119060          | Manzanilla   | 0                      | 0                | 0                | 0                | 0                | 850              | 1.053            | 1.550            | 1.653            | 1.795            | 2.255             | 1.717             |
| 15141900          | Aceites de nabo o de colza refinados   | 0                      | 3                | 2                | 58               | 25               | 0                | 66               | 267              | 233              | 793              | 1.491             | 1.616             |
| 01051100          | Gallos y gallinas inferior o igual a 185 grs                                 | 5.056                  | 5.918            | 3.942            | 4.226            | 4.146            | 1.644            | 481              | 1.171            | 1.412            | 1.182            | 1.309             | 1.531             |
| 44079990          | Demás maderas aserradas espesor > a 6 mm                                     | 10.028                 | 11.132           | 14.492           | 16.615           | 10.739           | 801              | 737              | 1.046            | 2.293            | 2.423            | 1.896             | 1.517             |
| 05119990          | Demás productos y animales muertos   | 4.945                  | 3.395            | 2.802            | 2.869            | 2.651            | 514              | 652              | 992              | 750              | 956              | 866               | 1.504             |
| 22082090          | Demás aguardientes de vino   | 266                    | 491              | 312              | 236              | 50               | 168              | 58               | 170              | 468              | 100              | 192               | 1.487             |
| 44219090          | Demás manufacturas de madera   | 3.278                  | 4.522            | 4.900            | 5.612            | 4.924            | 2.629            | 1.234            | 1.530            | 1.896            | 1.663            | 1.285             | 1.384             |
| 22060000          | Demás bebidas fermentadas (sidra, perada, aguamiel)                          | 0                      | 9                | 95               | 408              | 883              | 26               | 25               | 3                | 11               | 52               | 121               | 1.364             |
| 20021000          | Tomates en conservas enteros o trozos  | 4.901                  | 4.716            | 3.694            | 1.151            | 1.112            | 538              | 1.616            | 1.436            | 615              | 407              | 299               | 1.357             |
| 08021100          | Almendras con cáscara  | 299                    | 224              | 291              | 1.481            | 190              | 1.978            | 234              | 1.609            | 2.145            | 3.106            | 132               | 1.336             |
| 44079930          | Maderas aserradas coigüe espesor > a 6 mm                                    | 0                      | 0                | 0                | 0                | 0                | 258              | 522              | 242              | 139              | 44               | 641               | 1.319             |
| 02031200          | Carne porcina piernas, paletas sin deshuesar, frescas o refrigeradas         | 3                      | 2                | 191              | 947              | 944              | 32               | 232              | 615              | 807              | 1.369            | 1.287             | 1.307             |
| 41033000          | Demás cueros y pieles en bruto de porcino                                    | 0                      | 0                | 0                | 0                | 0                | 55               | 6                | 326              | 449              | 895              | 817               | 1.304             |
| 04070000          | Huevos de ave con cáscara  | 3.873                  | 4.224            | 2.569            | 1.074            | 3.554            | 1.386            | 95               | 253              | 1.469            | 1.142            | 2.287             | 1.292             |
| 08024000          | Castañas frescas o secas   | 40                     | 54               | 42               | 32               | 63               | 135              | 213              | 343              | 146              | 244              | 136               | 1.275             |
| 16024900          | Demás preparaciones de porcinos  | 25                     | 402              | 9                | 77               | 220              | 80               | 109              | 223              | 262              | 124              | 779               | 1.262             |
| 07129030          | Tomates secos  | 0                      | 0                | 0                | 0                | 0                | 2.120            | 1.687            | 1.378            | 1.528            | 2.125            | 2.004             | 1.244             |
| 07061000          | Zanahorias y nabos frescos y refrigerados                                    | 21                     | 227              | 49               | 28               | 31               | 21               | 16               | 11               | 13               | 13               | 14                | 1.218             |
| 44079910          | Maderas aserradas raulí espesor > a 6 mm                                     | 2.774                  | 3.284            | 2.499            | 1.962            | 1.112            | 748              | 430              | 1.163            | 807              | 844              | 904               | 1.185             |
| 33012400          | Aceites esenciales de piperita (menta piperita)                              | 29                     | 58               | 129              | 75               | 316              | 603              | 986              | 742              | 605              | 760              | 903               | 1.138             |
| 44219010          | Palitos para dulces y helados de madera                                      | 1.865                  | 2.060            | 1.823            | 1.446            | 1.560            | 1.748            | 1.572            | 1.717            | 1.521            | 1.611            | 1.280             | 1.137             |
| 12091000          | Semilla de remolacha azucarera para siembra                                  | 0                      | 0                | 0                | 0                | 0                | 660              | 1.448            | 1.300            | 668              | 590              | 571               | 1.133             |
| 44181000          | Ventanas, puertas vidriera y sus marcos y contramarcos de madera             | 91                     | 174              | 128              | 66               | 48               | 24               | 251              | 138              | 465              | 882              | 921               | 1.119             |
| 44123200          | Demás maderas contrachapadas, chapadas y estratificadas similar no coníferas | 0                      | 0                | 0                | 0                | 0                | 0                | 0                | 0                | 0                | 0                | 211               | 1.112             |
| 11031300          | Grañones y sémola de maíz  | 2.311                  | 1.930            | 759              | 85               | 139              | 333              | 0                | 65               | 563              | 1.998            | 845               | 1.100             |
| 07123990          | Trufas y demás hongos secos  | 0                      | 0                | 0                | 0                | 0                | 225              | 386              | 322              | 352              | 794              | 1.652             | 1.089             |
| 01061910          | Camélidos, vivos   | 0                      | 0                | 0                | 0                | 0                | 1.141            | 592              | 453              | 908              | 958              | 1.058             | 1.054             |
| 04013000          | Leche y nata superior a 6% materia grasa                                     | 1.274                  | 816              | 852              | 557              | 392              | 411              | 577              | 280              | 184              | 247              | 429               | 1.049             |
| 08054000          | Toronjas o pomelos   | 6                      | 22               | 19               | 414              | 310              | 264              | 430              | 2.362            | 759              | 2.393            | 1.030             | 1.013             |
|                   | Otros  | 355.776                | 296.741          | 375.087          | 368.108          | 381.209          | 348.388          | 396.732          | 493.977          | 555.970          | 600.048          | 79.410            | 62.345            |
|                   | <b>Total</b>   | <b>4.270.253</b>       | <b>4.332.807</b> | <b>4.720.594</b> | <b>4.976.357</b> | <b>4.785.260</b> | <b>5.184.598</b> | <b>5.935.926</b> | <b>7.514.509</b> | <b>8.043.148</b> | <b>8.898.522</b> | <b>10.998.827</b> | <b>12.696.777</b> |

FUENTE: elaborado por ODEPA.