



Avena: disminuye el rendimiento promedio nacional

Por: Marcelo Muñoz Villagrán

Julio de 2012

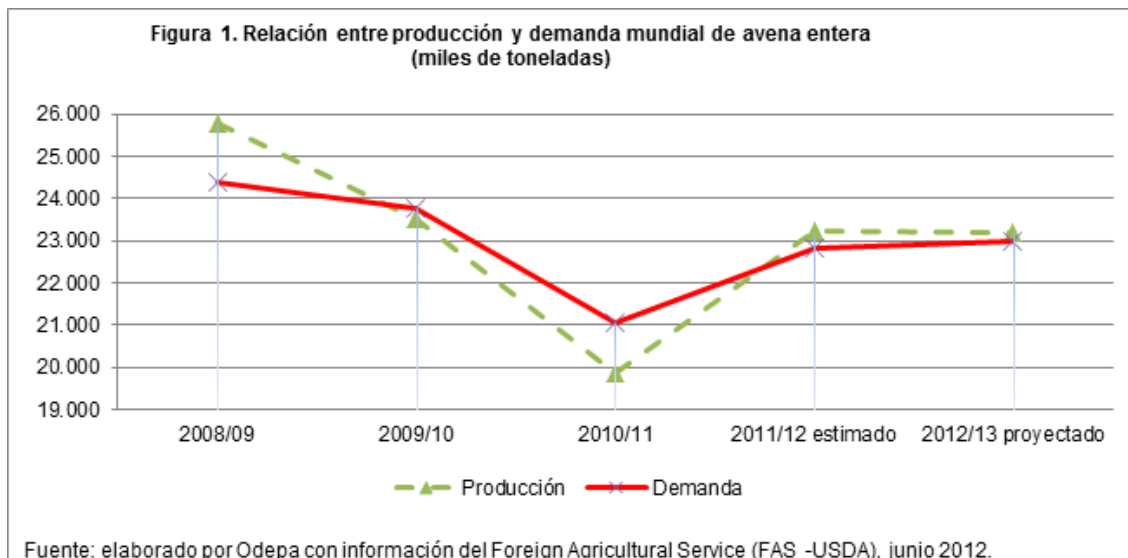
OFICINA DE ESTUDIOS Y POLÍTICAS AGRARIAS
www.odepa.gob.cl

Consumo: se revierte caída en la producción y demanda mundial

De acuerdo con el informe de junio de 2012 del Foreign Agricultural Service (FAS) del Departamento de Agricultura de los Estados Unidos (USDA), en la temporada 2010/11 se alcanzó un mínimo en producción mundial de avena, con 19,86 millones de toneladas, marcando una caída de 3,6 millones de toneladas. Para la temporada 2011/12 se estimó un aumento en la producción de 3,3 millones de toneladas, alcanzándose 23,2 millones de toneladas (figura 1).

La caída y posterior recuperación en la producción mundial de avena es el reflejo de lo que aconteció en Rusia, donde la producción de la temporada 2010/11 cayó en 2,2 millones de toneladas, las que se recuperaron en la temporada 2011/12, con un aumento de 2,1 millones de toneladas. Con esto la producción rusa pasaría de 3,2 a 5,3 millones de toneladas. Algo similar ocurre con el consumo.

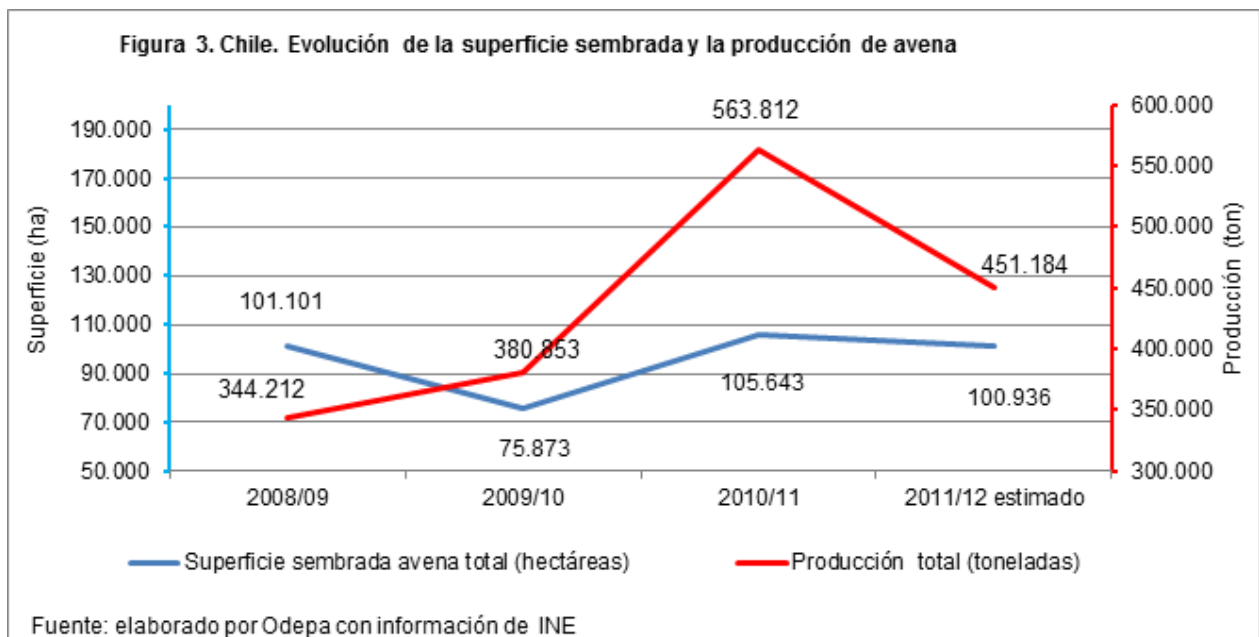
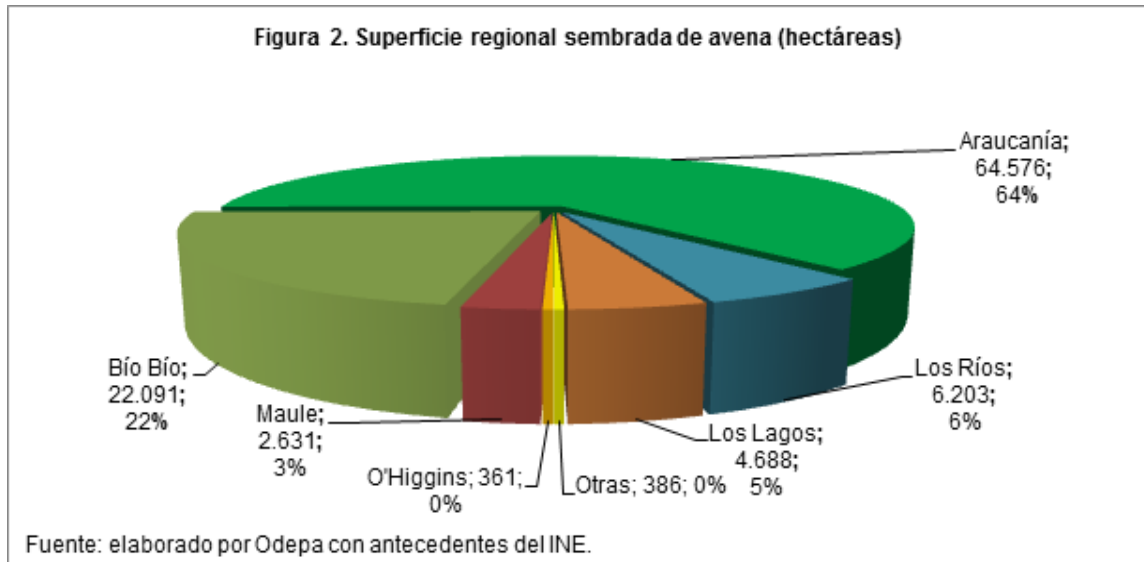
Para la temporada 2012/13 se mantendría una producción mundial cercana a 23,2 millones de toneladas. La demanda aumentaría levemente, pero la producción se mantendría algo por encima, apoyando la estabilidad en los precios internacionales (figura 1).



En Chile, en la temporada 2011/12 se cultivaron 100.936 hectáreas de avena, cifra levemente inferior a la proyectada en el artículo de avena de diciembre de 2011 (103.309 hectáreas), manteniéndose la avena como el tercer cultivo anual con mayor superficie en el país.

La Araucanía mantuvo su liderazgo, con 64% del área sembrada, seguida por la Región del Bío Bío, con 22% (figura 2).

La producción nacional alcanzó 451.184 toneladas en la temporada 2011/12, esto es, 112 mil toneladas menos que en la temporada anterior, caída que fue consecuencia de la baja en los rendimientos del cultivo, que en esta temporada llegaron a 44,7 qq por hectárea como promedio nacional, a diferencia del récord histórico de 53,4 qq por hectárea alcanzado en la temporada anterior, que elevó la producción hasta 563.812 toneladas (figura 3).



Comercio mundial: Chile entre los tres principales países exportadores del mundo

El comercio mundial de avena volvió a los niveles que prevalecían antes de la caída que se observó en la temporada 2010/11, estimándose para esta temporada en 2,16 millones de toneladas, cifra que se repetiría para la temporada 2012/13.

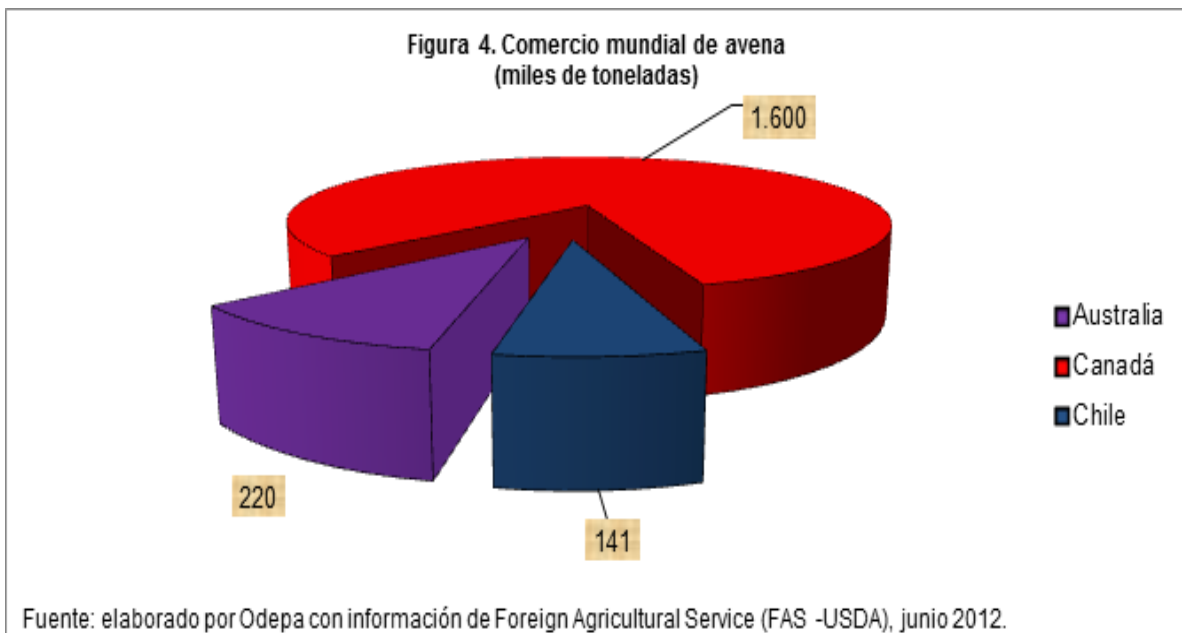
De los tres principales países exportadores de avena, sólo Australia bajó su aporte al comercio internacional, pasando de 208.000 toneladas en la temporada 2010/11 a 200.000 toneladas en la temporada 2011/12.

Canadá y Chile aumentaron sus exportaciones entre la temporada 2010/11 y la temporada 2011/12: Canadá subió de 1.376.000 a 1.600.000 toneladas y Chile lo hizo de 61.000 a 141.000 toneladas (figura 4).

Con estas cifras, Chile es el tercer país en importancia en la exportación mundial de avena.

Las exportaciones de avena entera más que se duplicaron en la temporada 2011/12, con poco más de 139 mil toneladas, con un valor FOB de 36,8 millones de dólares. En total se exportaron 171 mil toneladas de avena elaborada, por un total de 83 millones de dólares. El principal producto elaborado correspondió a Los demás productos a base de cereales (sólo avena) obtenidos por inflado o tostado, código arancelario 19049000, con un 97% del volumen de avena elaborada exportada.

En los primeros cinco meses de 2012 se han exportado 54.204 toneladas de avena entera, un 32% más que lo exportado en el mismo período de 2011. La exportación de granos de avena aplastados o en copos prácticamente ha sido nula en lo que va de 2012 y la exportación de los demás productos a base de cereales (solo avena) obtenidos por inflado o tostado se mantuvo en las sesenta mil toneladas del período anterior.



**Tabla 1. Chile. Exportaciones de avena y productos derivados
Volumen (toneladas)
2006-2012**

Código aduana	10040000	11041200	11042200	19049000	11029000
Año	Avena entera	Granos de avena, aplastados o en copos	Granos de avena mondados, perlados (total)	Los demás productos a base de cereales obtenidos por inflado o tostado (sólo avena)	Las demás harinas de cereales, excepto de trigo o morcajo (sólo avena)
2006	27.436	27.870	34.279	32.476	2.561
2007	35.858	9.110	4.707	96.153	1.871
2008	25.533	3.497	801	102.844	2.171
2009	32.329	1.625	3.781	105.682	2.472
2010	60.030	384	853	124.005	2.401
2011	139.782	203	10.373	158.102	2.419
A mayo 2012	54.204	2	108	60.959	1.369
A mayo 2011	40.955	202	443	60.889	1.064

Fuente: elaborado por Odepa con información del Servicio Nacional de Aduanas.

El principal destino de la avena entera en 2012 ha sido México, con 64% de las exportaciones

Los productos de la avena obtenidos por inflado o tostado van principalmente a Venezuela, con 22% del volumen exportado, seguida por Colombia y Perú, con 17% del volumen exportado.

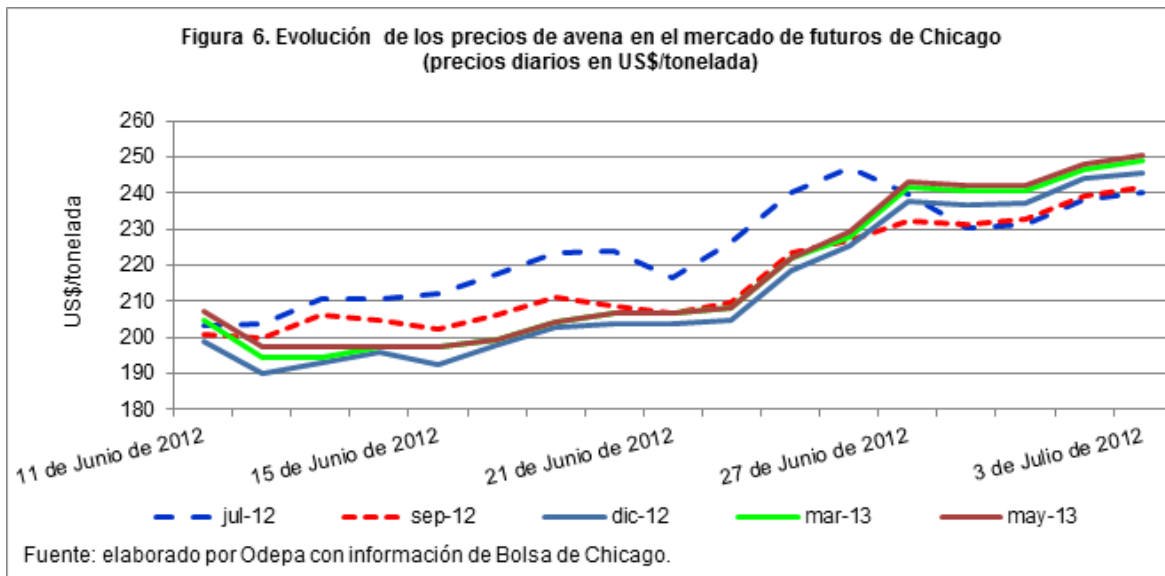
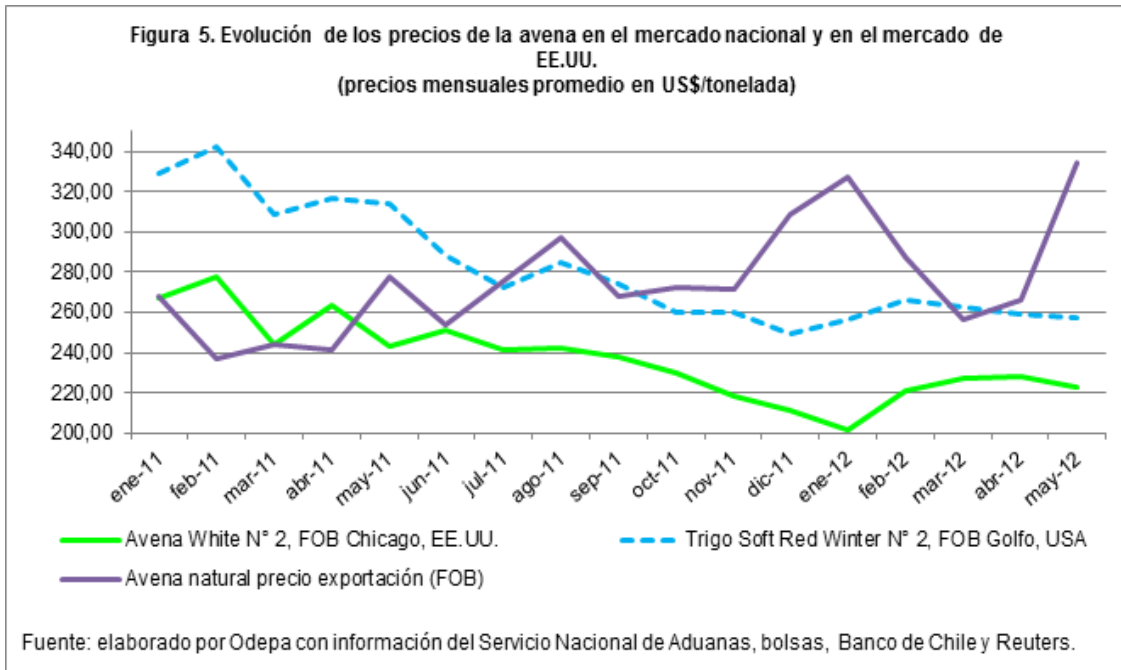
El 70% de las exportaciones de avena están en manos de un solo exportador: Avena de Los Andes S.A. El 70% de las exportaciones de avena elaborada lo disputan cinco exportadores: Avenatop S.A., con 19% del valor exportado y 18,5% del volumen; Avena de Los Andes S.A. y Compañía Molinera El Globo S.A., con 15% del valor y el volumen exportado, y Empresas Carozzi S.A. y Austral Granos S.A., con 12% del valor y el volumen exportados.

Precios: en Chile se mantienen estables

El precio internacional de la avena White N° 2, FOB Chicago, EE.UU., siguiendo el precio internacional del trigo, subió desde US\$ 211,28 (\$ 101.281) por tonelada promedio en el mes de enero de 2012, a US\$ 222,5 (\$ 110.602) por tonelada promedio mes en mayo de 2012 (figura 5).

El precio FOB de exportación de la avena natural entera fue muy variable. Partió en US\$ 327 por tonelada en enero; continuó con una baja que lo llevó hasta US\$ 257 en marzo, para luego volver a subir, alcanzando US\$ 334 en mayo de este año.

No existen datos oficiales del precio pagado a los productores en Chile. De acuerdo a lo que publica El Mercurio, este precio ha estado alrededor de US\$ 206 por tonelada en promedio en los cinco primeros meses de 2012. En ese mismo período el precio internacional de la avena entera fue de US\$ 220, mientras que el precio FOB de exportación fue de US\$ 294. Sin embargo, algunos productores obtuvieron hasta US\$ 257 por tonelada de avena entera.



Los precios de los futuros de avena en el mercado de Chicago han estado erráticos en el mes de junio de 2012. A mediados de mes mostraban una baja para las posiciones de marzo y mayo de 2013; sin embargo, a partir de fines de junio hacia principios de julio, esta relación se ha invertido y los precios de los futuros subieron entre la posición de julio de 2012 y la posición de marzo de 2013.

De acuerdo a estos antecedentes, el precio de la avena podría subir en la temporada 2012/13, presentando un buen panorama para la avena nacional. Sin embargo, no hay que olvidar que existen múltiples factores que pueden hacer variar estas condiciones y su resultado final, por lo que se recomienda realizar este cultivo bajo la modalidad de contrato, que está disponible para la avena y da mayor seguridad a su rentabilidad.



INFORMATIVOS

ODEPA

Ayudando a los agricultores con información clave en la toma de decisiones para su gestión

