



Subcomisión Calidad y Mercado

Miércoles 11 de noviembre de 2016



www.odepa.gov.cl




ODEPA
Ministerio de
Agricultura

Gobierno de Chile




Agenda.

1. Mercado internacional de Miel.
2. Apertura comercial para miel chilena.
3. Postulación Chile APIMONDIA 2023.



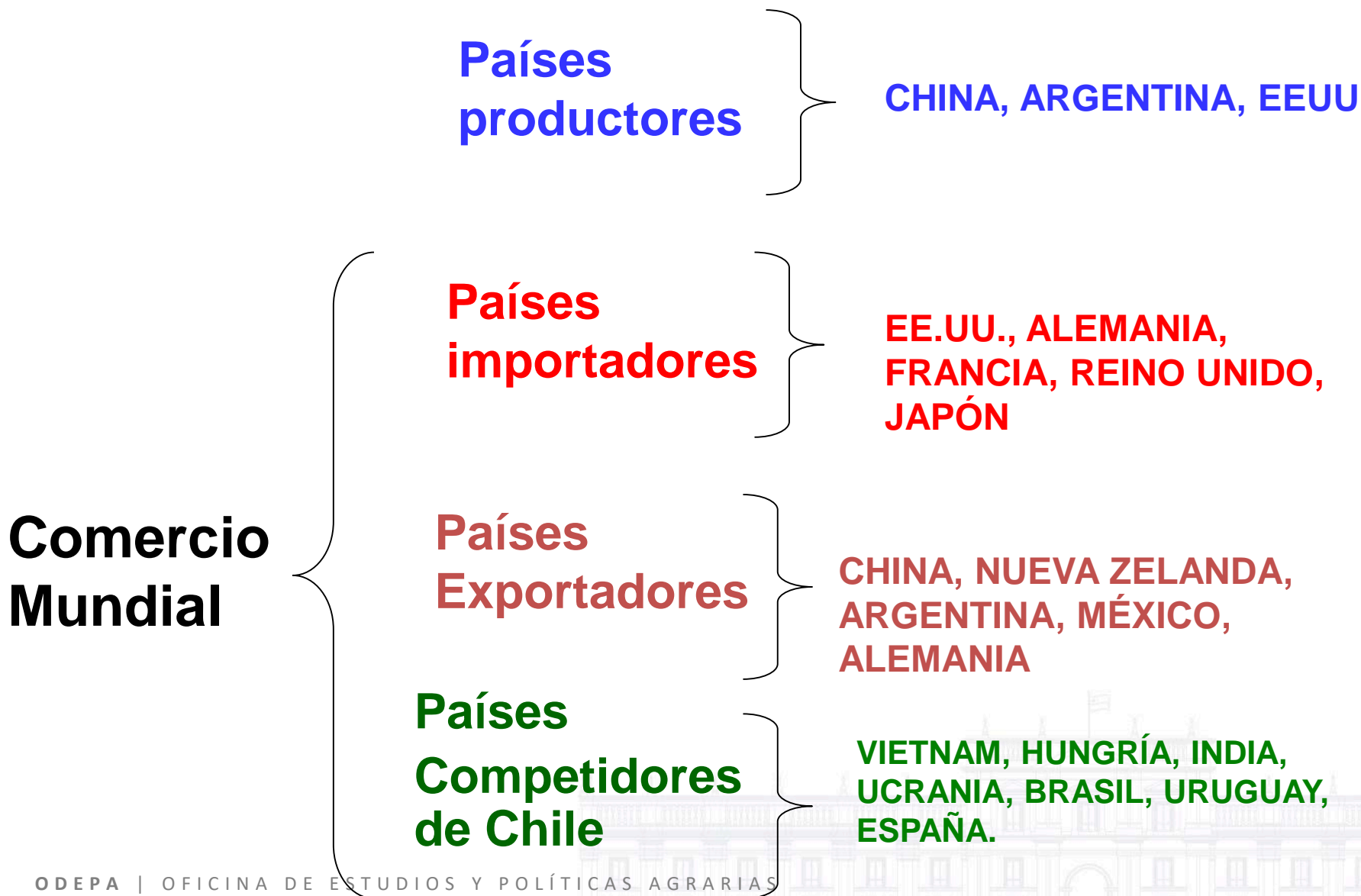


1.- Mercado Internacional de Miel 2016.



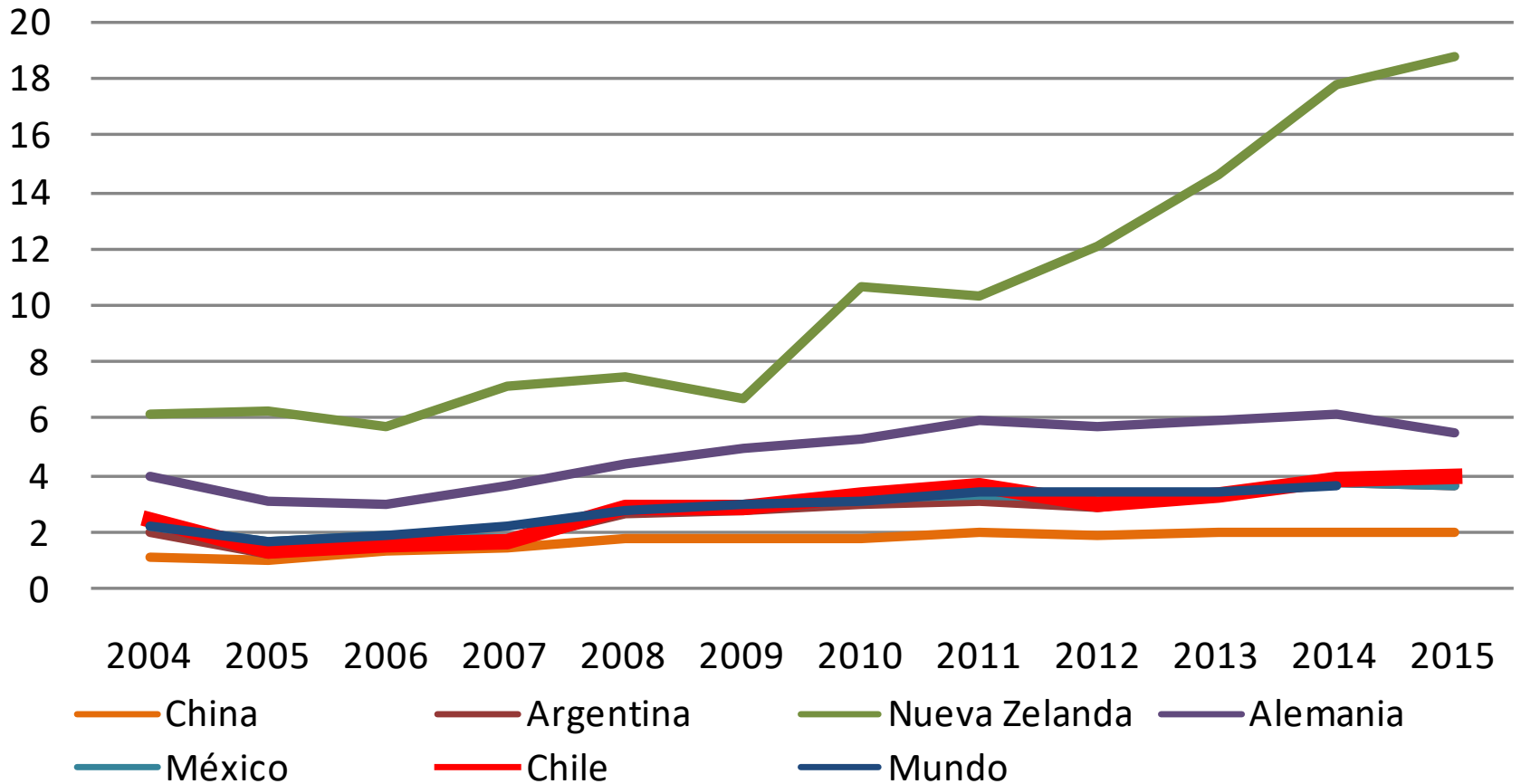


Mercado Internacional de miel



Evolución del comercio internacional de la miel

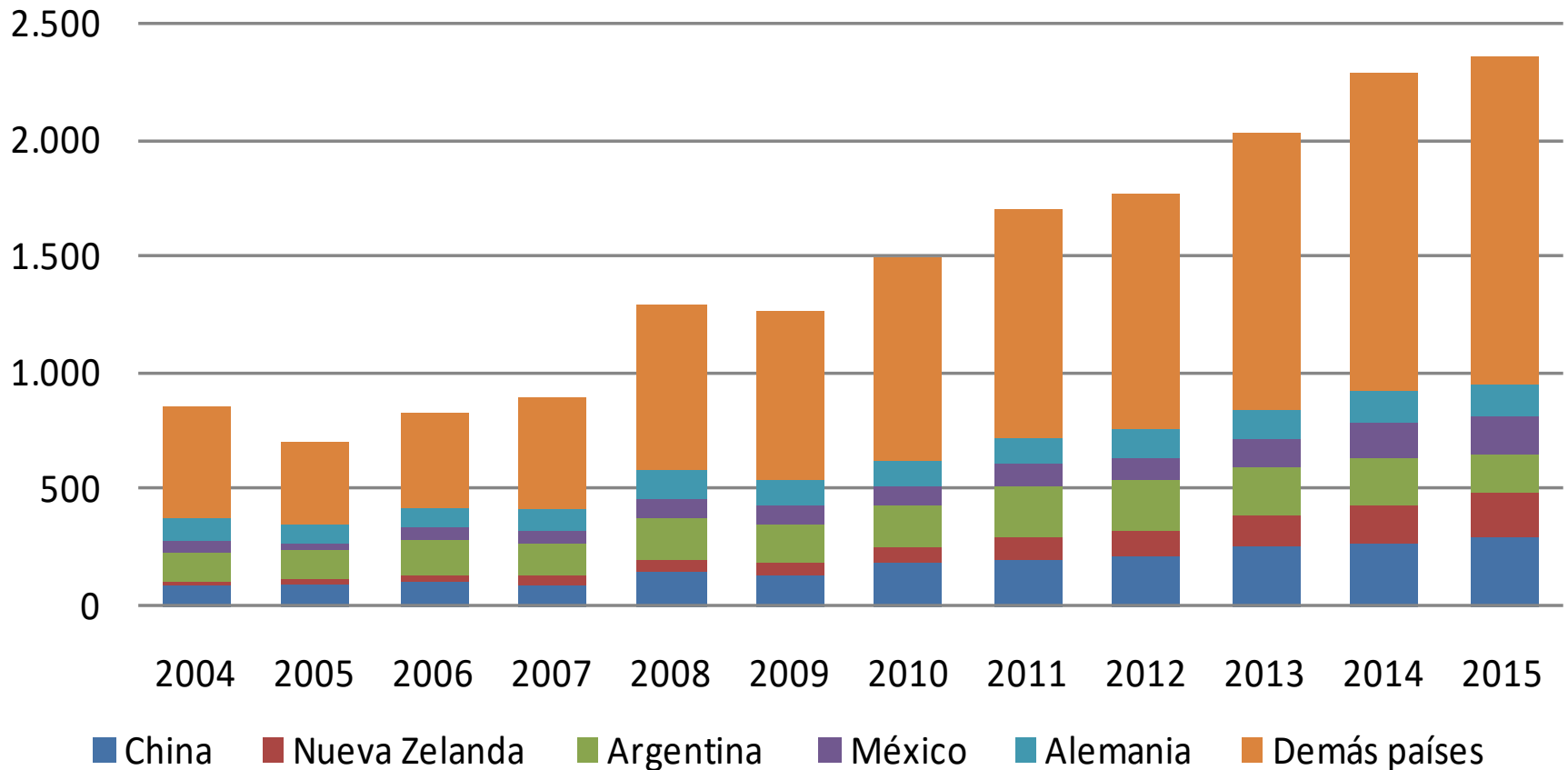
Evolución precios internacionales de miel, en USD FOB/Kg



Fuente: Odepa-Agrimundo con datos de TRADEMAP

Evolución del comercio internacional de la miel

Evolución del valor de las exportaciones mundiales de miel, por país
(millones de dólares FOB)

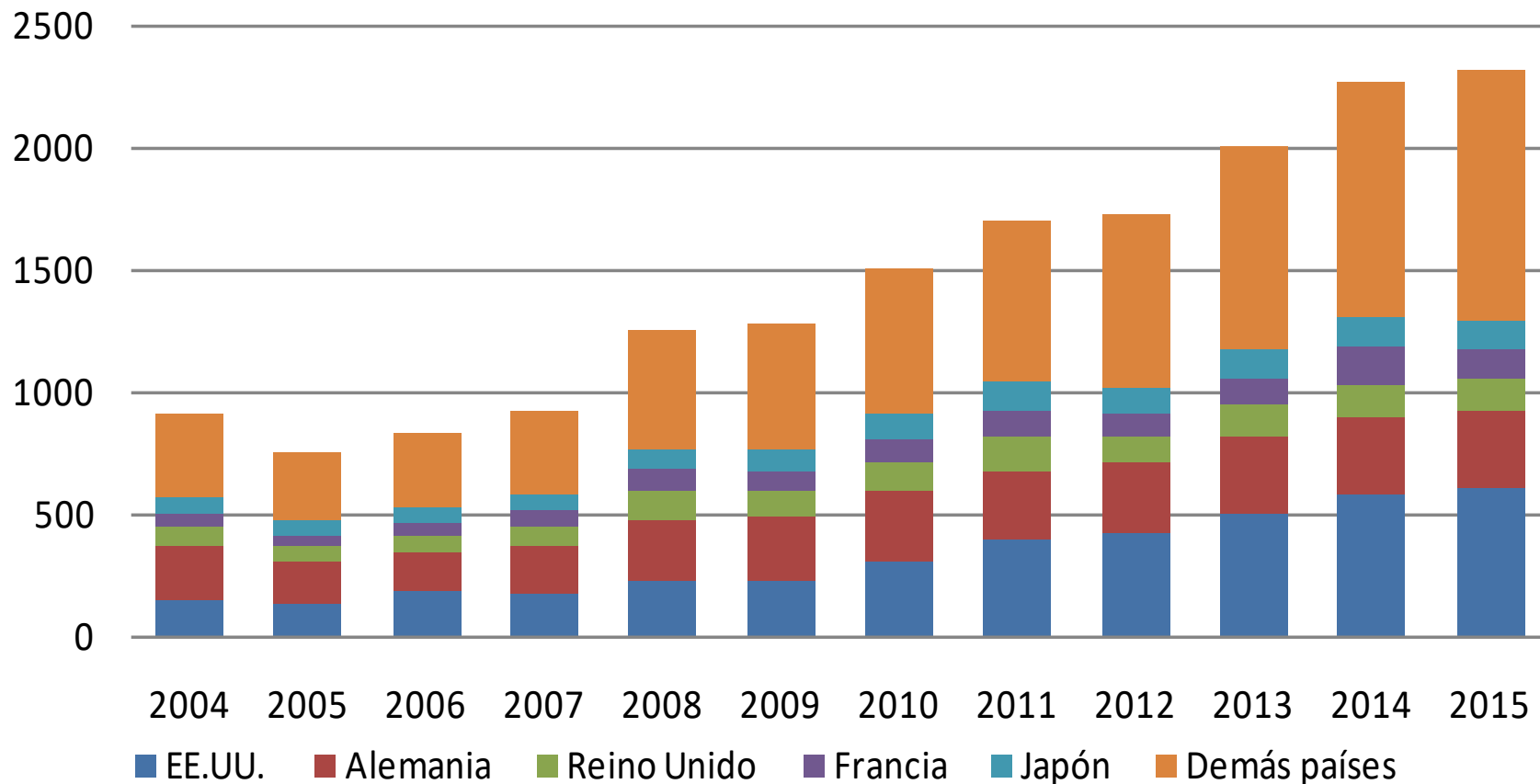


Fuente: elaboración propia con datos de TRADEMAP



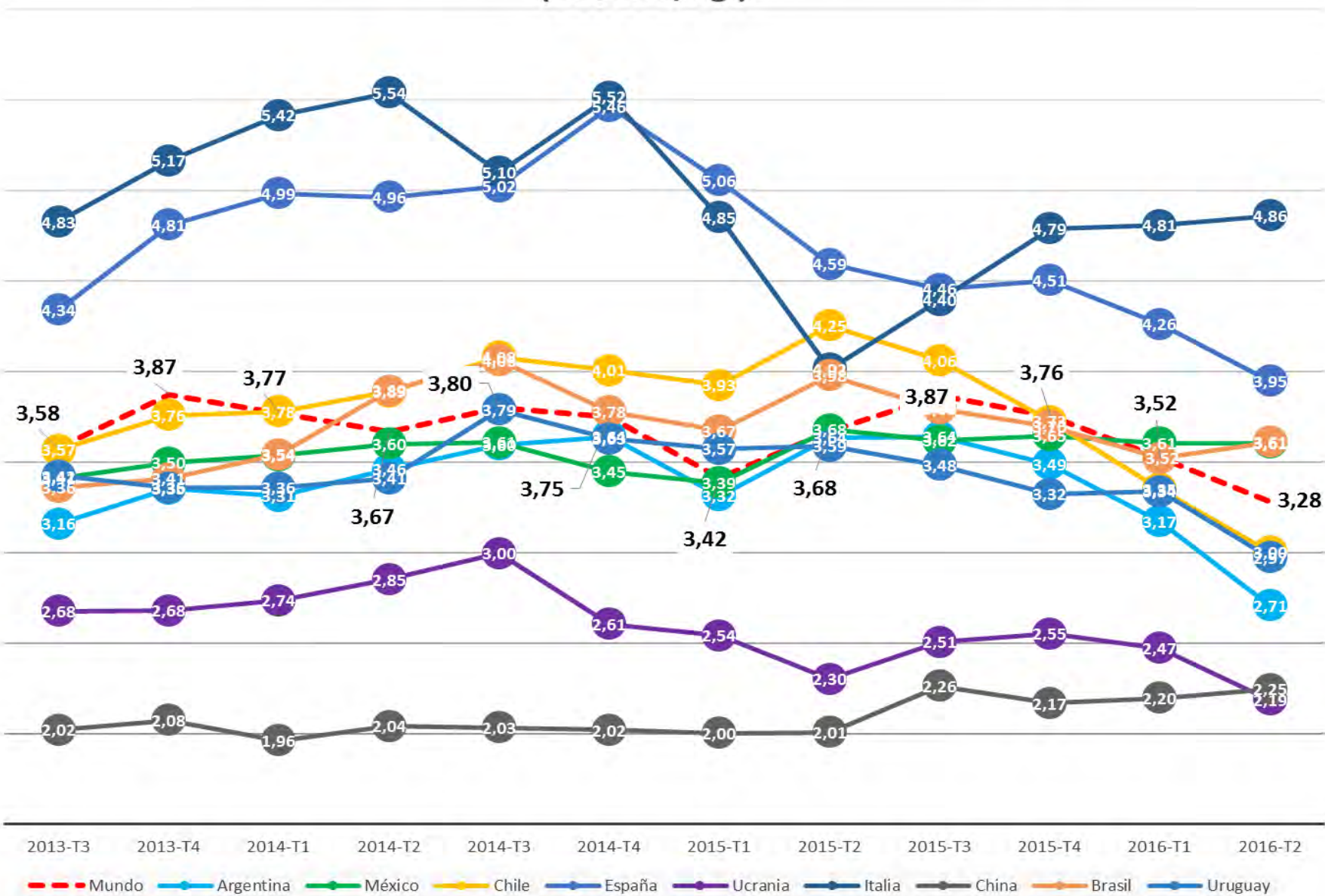
Evolución del comercio internacional de la miel

Evolución del valor de las importaciones mundiales de miel, por país
(millones de dólares CIF)



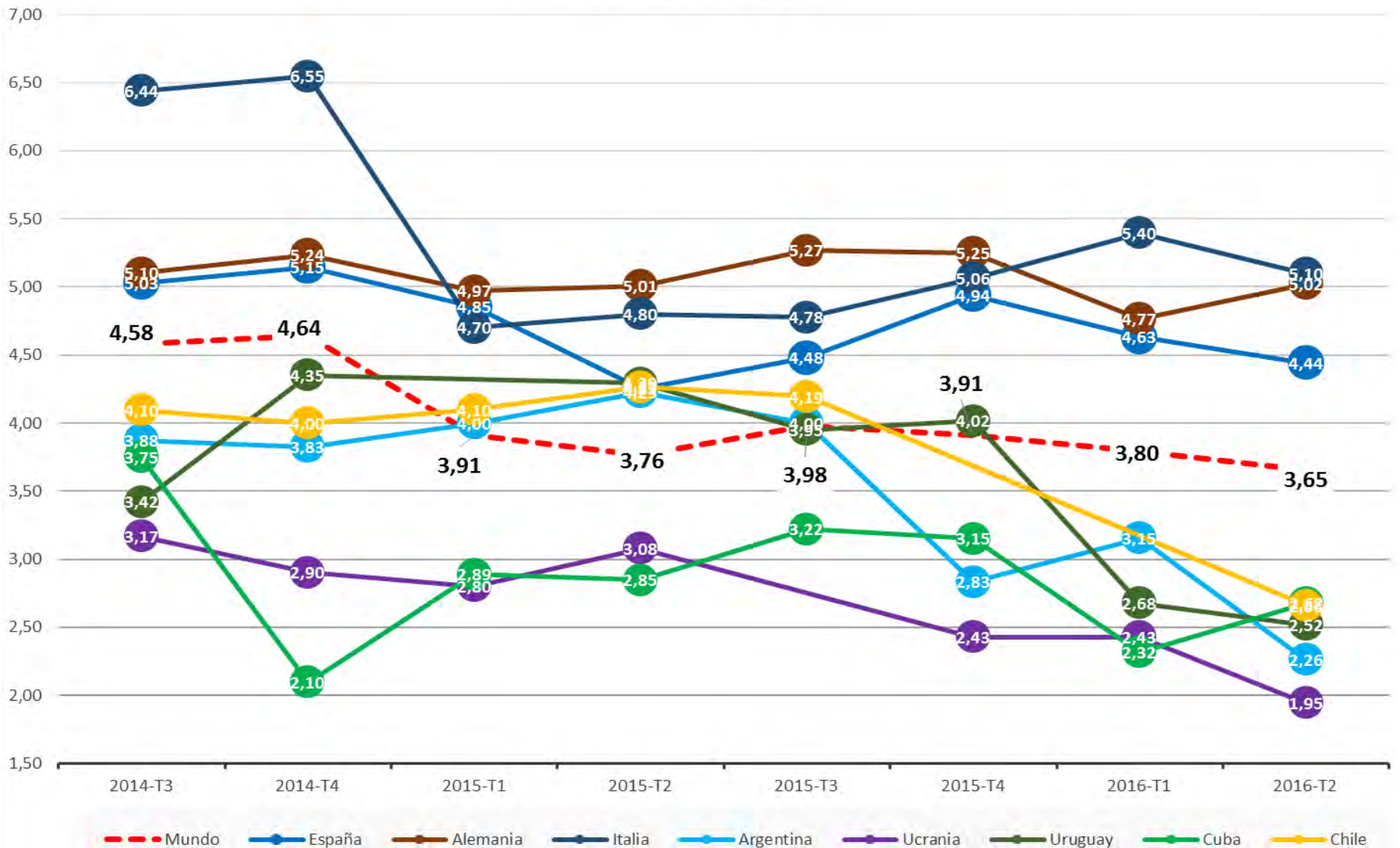
Fuente: elaboración propia con datos de TRADEMAP

Evolución precio unitario de exportación a Alemania, por país (US\$FOB/Kg.)



Fuente: Odepa con datos de TRADEMAP

Evolución precio unitario de exportación a Francia, por país (US\$FOB/Kg.)



Fuente: Odepa con datos de TRADEMAP

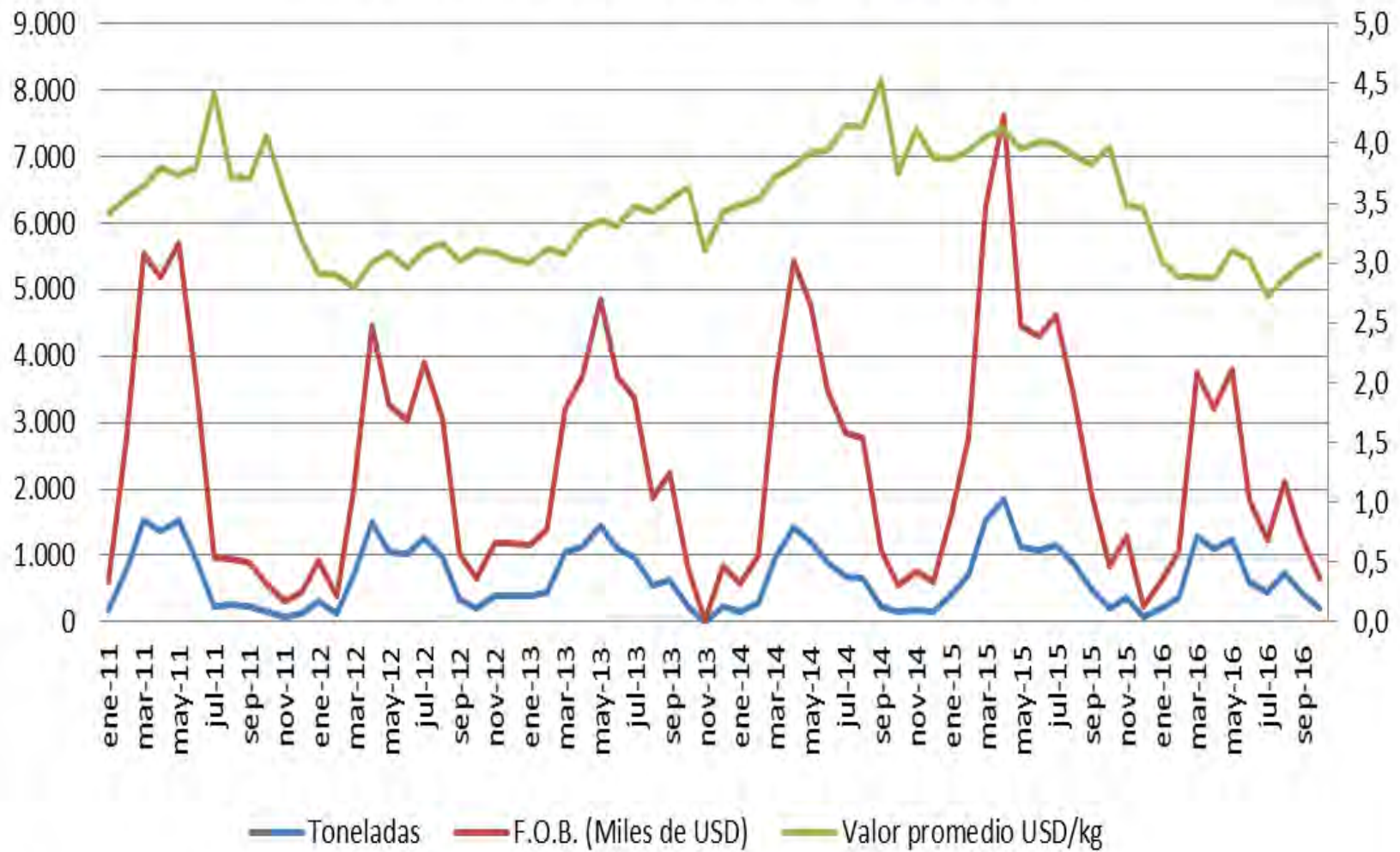
Exportaciones de miel chilena 2013-2015 por destino

PAIS	VOLUMEN (KILOS)				VALOR (US\$ FOB)				
	2013	ENERO - DICIEMBRE			2013	ENERO - DICIEMBRE			
		2014	2015	Var. % 15/14		2014	2015	Var. % 15/14	% Part.2015
Alemania	4.243.518	3.613.022	6.517.761	80,4	14.463.715	14.141.267	25.780.665	82,3	65,6
Francia	1.481.360	1.950.146	1.662.527	-14,7	4.799.314	7.379.953	6.497.681	-12	16,5
Luxemburgo	336.489	353.987	564.998	59,6	1.147.938	1.466.241	2.372.002	61,8	6
Italia	615.971	395.967	438.488	10,7	1.953.614	1.465.010	1.723.333	17,6	4,4
Rep Checa	0	0	206.041		0	0	844.673		2,1
Suiza	229.499	207.311	166.679	-19,6	755.363	793.564	701.021	-11,7	1,8
Bélgica	129.022	127.204	107.574	-15,4	407.454	483.756	455.124	-5,9	1,2
España	313.521	104.415	93.002	-10,9	1.031.953	424.329	356.180	-16,1	0,9
China	40.911	72.684	62.294	-14,3	136.183	295.727	255.328	-13,7	0,6
Holanda	42.000	40.500	40.500	0	147.000	156.735	172.125	9,8	0,4
SUB – TOTAL	7.432.291	6.865.236	9.859.864	43,6	24.842.534	26.606.582	39.158.132	47,2	99,6
DEMÁS	763.024	168.863	27.954	-83,4	2.332.113	881.398	158.879	-82	0,4
TOTAL	8.195.315	7.034.099	9.887.818	40,6	27.174.647	27.487.980	39.317.011	43	100

Fuente: Odepa con información del Servicio Nacional de Aduanas

Cifras sujetas a revisión por informes de variación de valor (IVV)

Evolución mensual de las exportaciones de miel chilena



Fuente: Odepa con datos del Servicio Nacional de Aduanas




Conclusiones mercado internacional de miel

- En 2015 China y Ucrania han consolidado su posición basado en bajísimos precios y alto volumen de exportación.
- Nueva Zelanda consolida su apuesta por calidad y altos precios.
- Argentina con menores exportaciones. Posibilidad de retención de stock.
- EEUU es el mayor comprador mundial de miel.
- Alemania ha perdido posición como comprador de miel con respecto a Francia y Reino Unido.
- Adulteración de mieles (¿?).
- Chile tuvo un año 2015 con los mayores montos exportados de miel en los últimos 12 años.
- Descenso brusco de precios (25%) desde diciembre de 2015 a la fecha.




2.- Apertura comercial para miel chilena.





3.- Postulación Chile APIMONDIA 2023.





Antecedentes

- La postulación corresponde a la Red Nacional Apícola F.G. como única institución socia de APIMONDIA en Chile, en alianza estratégica con Santiago Convention Bureau (www.scb.cl).
- Esta postulación cuenta con el apoyo unánime de la Comisión Nacional de Apicultura (CNA).
- La primera etapa de este proceso, con miras a la adjudicación al 2023, corresponde a la presencia de un stand de Chile en APIMONDIA 2017 (Turquía).



Contenido

- La finalidad del stand será dar a conocer a Chile, como referente apícola y como plaza para el desarrollo de eventos y congresos de carácter mundial.
- Los aspectos a relevar serán:
 - La calidad de los productos apícolas chilenos.
 - Bosque Nativo chileno (con muchas especies endémicas) como generador de estos productos apícolas.
 - Apicultura forma parte y sustenta la actividad silvoagropecuaria chilena.
 - Orientación exportadora a los mercados más exigentes.
 - Patrimonio zosanitario y genético apícola.
 - Atributos ambientales, étnicos, socioeconómicos y ecosistémicos de la apicultura chilena.
 - Aspectos turísticos, logísticos y de infraestructura para albergar eventos y congresos de carácter mundial en Chile.



Acciones desarrolladas

- La implementación del stand será vía postulación al Concurso Silvoagropecuario 2017 de ProChile, el cual buscará financiar el stand, material promocional y los pasajes de quienes lo desarrollarán.
- La Red Nacional Apícola F.G. elaboró y presentó una postulación sectorial que fue ingresado al Concurso FPESA el 6 de septiembre 2016. El proyecto fue analizado positivamente.
- La postulación debe necesariamente contar con el apoyo de las demás organizaciones de la CNA, principalmente por el costo de cofinanciamiento privado (15 MM\$).



www.odepa.gob.cl

ARTÍCULOS

El análisis de los principales cultivos y temas del sector silvoagropecuario

BOLETINES

Información y estadísticas de los principales rubros


PRECIOS

Mayoristas y a consumidor en regiones, insumos y precios internacionales

ESTADÍSTICAS

Producción de cultivos anuales, frutales, ganadería y comercio exterior

Noticias, entrevistas radiales, Agroatiende, Agrimundo, información territorial e internacional



**INFORMACIÓN DEL SECTOR SILVOAGROPECUARIO
PARA LA TOMA DE DECISIONES
VISITE EL SITIO WEB Y SUSCRÍBASE**