



CHILE LO  
HACEMOS  
TODOS



CHILE LO  
HACEMOS  
TODOS

# COMISIÓN NACIONAL DE LA FRUTA FRESCA

30 de abril, 2019



# AGENDA



CHILE LO  
HACEMOS  
TODOS

1. Revisión acuerdos Comisión Nacional de la Fruta
2. Temporada 2018/2019: Informe de mercado
3. Noticias de Comercio Exterior
4. Propuesta de estructura de trabajo de la Comisión
5. Discusión



# 1. REVISIÓN ACUERDOS COMISIÓN NACIONAL DE LA FRUTA (26 DE SEPTIEMBRE 2018)



ACUERDO	RESPONSABLE	ESTADO DE SITUACIÓN	COMENTARIO
Formalizar la Comisión Nacional de la Fruta	Odepa	Cumplido	Decreto n° 117, 2019
Coordinación y Definición de áreas temáticas de esta Comisión	Odepa	Cumplido	Internamente con instituciones del sector público se diseñó una propuesta de trabajo.
Proponer estructura de trabajo	Odepa	En ejecución	Hoy se presenta una propuesta en base a los temas levantados en la sesión anterior.



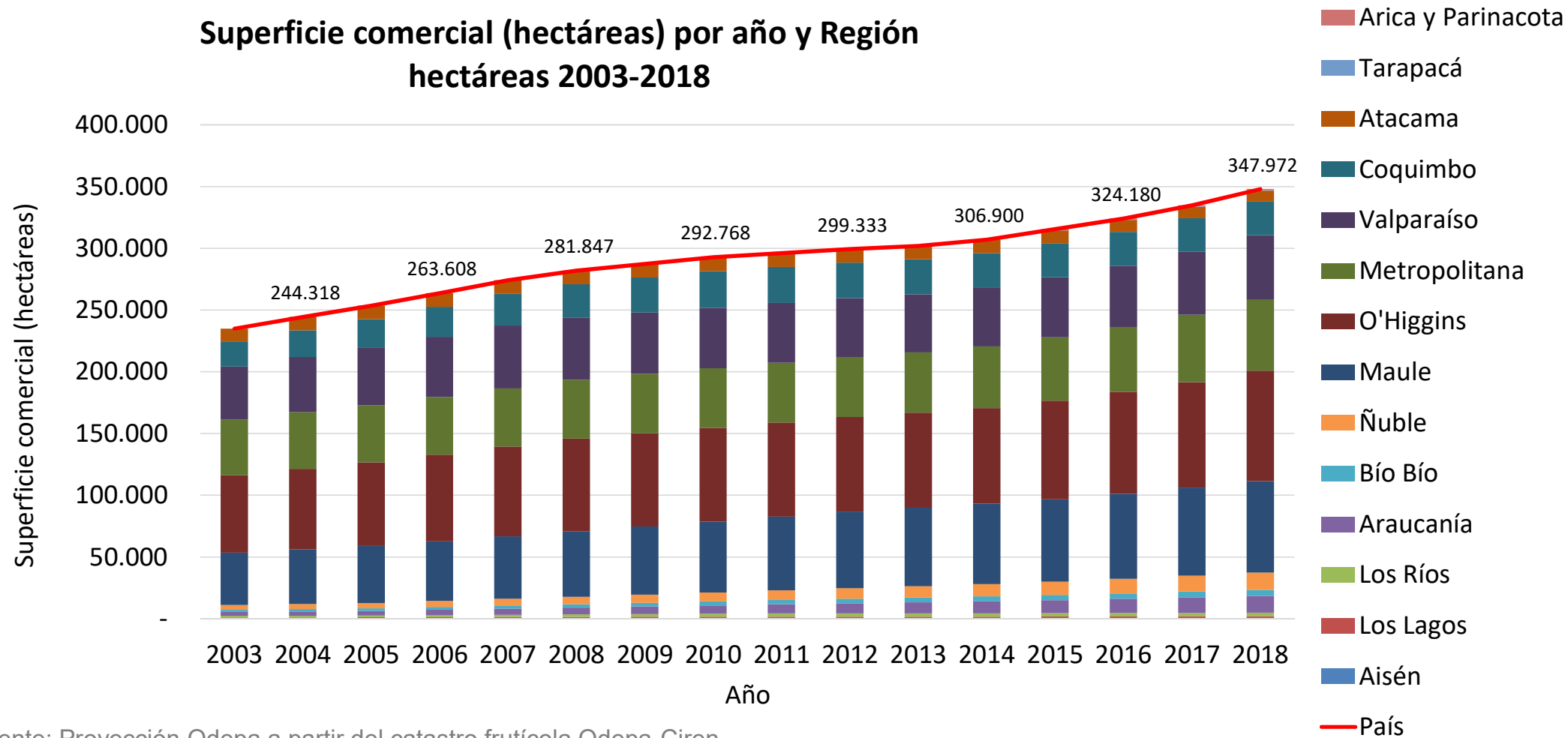
## 2. Temporada 2018/2019: Informe de mercado



# ESTADÍSTICAS SECTORIALES: Superficie Regional



Superficie comercial (hectáreas) por año y Región  
hectáreas 2003-2018



Fuente: Proyección Odepa a partir del catastro frutícola Odepa-Ciren.



# ESTADÍSTICAS SECTORIALES: Superficie Regional



CHILE LO  
HACEMOS  
TODOS

Región	Superficie hectáreas	Participación 2018	Tasa variación promedio anual (5 años)
Arica y Parinacota	995	0,3%	s/i
Tarapacá	235	0,1%	s/i
Atacama	8.934	2,6%	↓ -3,4%
Coquimbo	27.308	7,8%	↓ -1,2%
Valparaíso	52.312	15,0%	↑ 1,3%
Metropolitana	57.328	16,5%	↑ 2,4%
O'Higgins	89.411	25,7%	↑ 2,2%
Maule	74.269	21,3%	↑ 2,9%
Ñuble	13.845	4,0%	↑ 8,5%
Bío Bío	4.934	1,4%	↑ 4,9%
Araucanía	13.655	3,9%	↑ 9,2%
Los Ríos	2.903	0,8%	↑ 0,9%
Los Lagos	1.632	0,5%	↑ 0,4%
Aisén	213	0,1%	s/i
<b>País</b>	<b>347.972</b>	<b>100,0%</b>	<b>↑ 2,3%</b>

Fuente: Proyección Odepa a partir del catastro frutícola Odepa-Ciren.

# ESTADÍSTICAS SECTORIALES: Superficie por especie

## Superficie nacional 2018



Especie	Superficie		Tasa variación promedio anual (5 años)
	Hectáreas	%	
Uva de mesa	48.188	13,8%	↓ -1,0%
Nogal	43.511	12,5%	↑ 9,4%
Cerezo	36.605	10,5%	↑ 11,4%
Manzano	35.652	10,2%	↓ -0,7%
Palto	29.238	8,4%	↓ -1,5%
Olivo	23.409	6,7%	↑ 2,8%
Ciruelo	18.280	5,3%	↑ 0,2%
Arándano Americano	17.526	5,0%	↑ 2,6%

Especie	Superficie		Tasa variación promedio anual (5 años)
	Hectáreas	%	
Avellano	17.107	4,9%	↑ 10,5%
Duraznero	10.524	3,0%	↓ -3,0%
Almendro	9.390	2,7%	↑ 1,7%
Mandarino	9.122	2,6%	↑ 13,1%
Peral	8.680	2,5%	↑ 1,4%
Kiwi	7.927	2,3%	↓ -4,2%
Limonero	6.939	2,0%	↑ 1,8%
Naranjo	6.301	1,8%	↓ -2,1%

Fuente: Proye Oa a partir del catastro frutícola Odepa-Ciren.

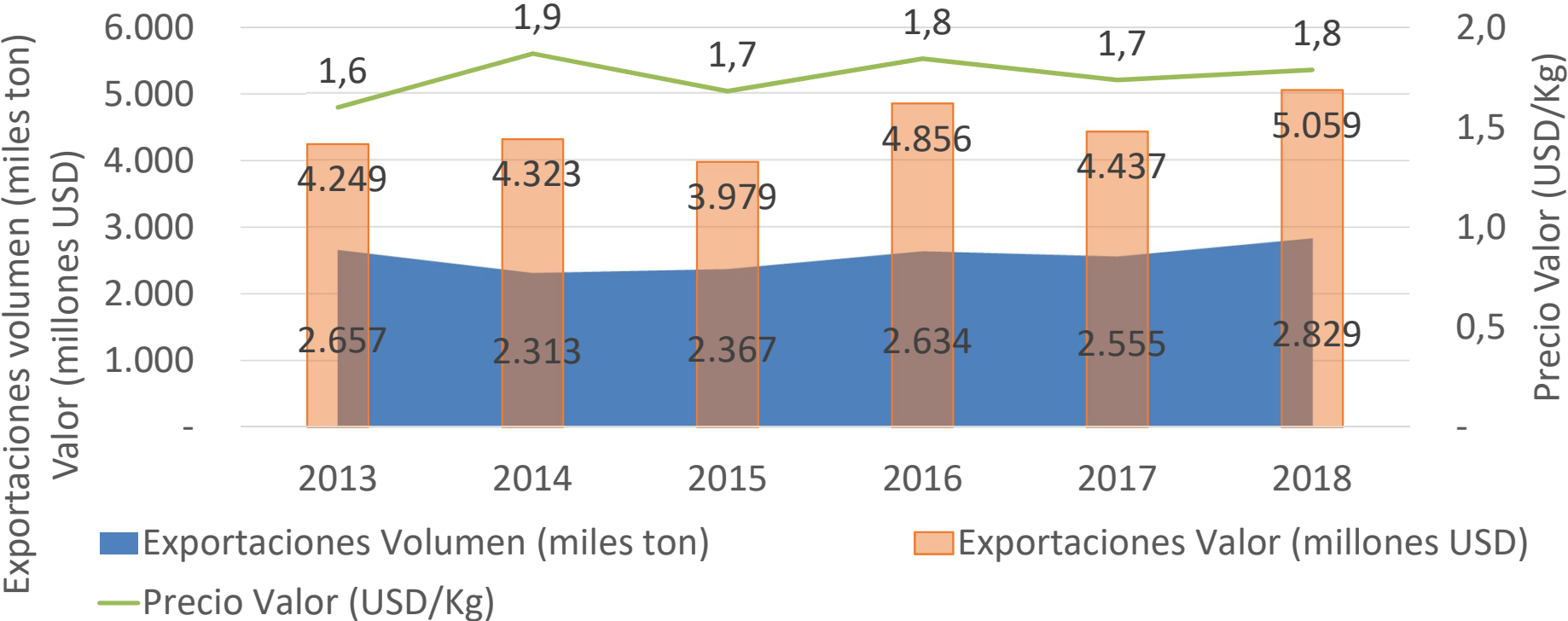
66 especies +1.500 variedades; 5 especies 55,4% superficie nacional



# COMERCIO EXTERIOR: Volumen valor y precio exportaciones fruta fresca



Chile. Evolución volumen Exportaciones fruta fresca\*



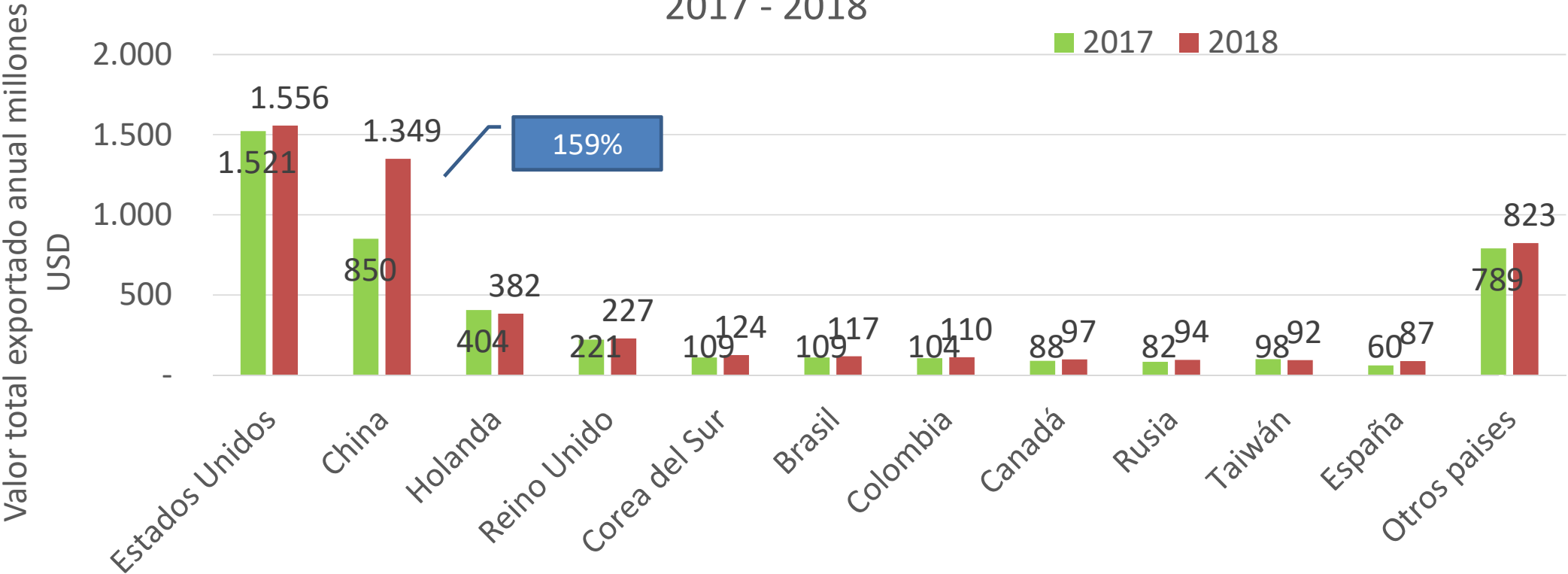
Fuente: elaborado por Odepa con información de Aduanas.

\*no contiene frutos de nuez y otros frutos secos

# COMERCIO EXTERIOR: Principales destinos fruta fresca 2017-2018



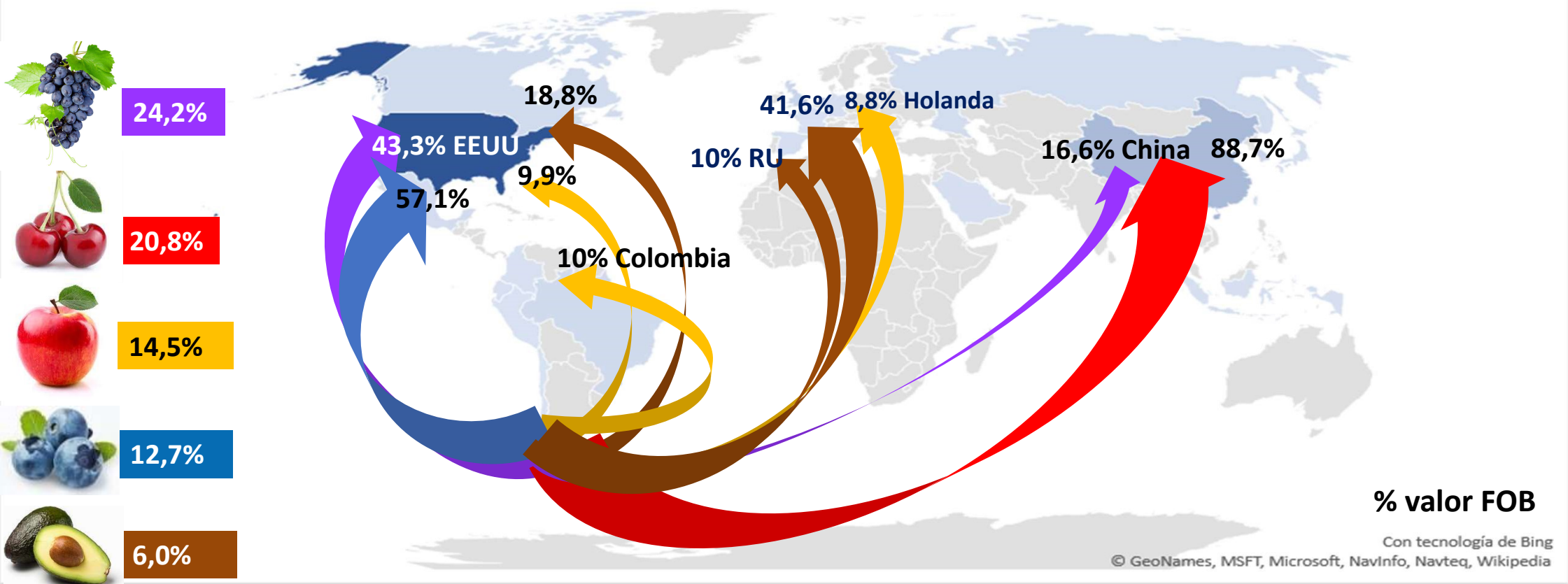
Chile: exportaciones fruta fresca por país  
Valor millones USD  
2017 - 2018



Fuente: Boletín Fruta Fresca Odepa elaborado con información de Aduanas.



# COMERCIO EXTERIOR: Principales especies fruta fresca exportadas 2018



Fuente: Boletín Fruta Fresca Odepa elaborado con información de Aduanas.

78,2 % 5 especies

## 3. Noticias de Comercio Exterior



# COMERCIO EXTERIOR: Principales negociaciones



## China:

Peras: Protocolo fitosanitario firmado. Exportación a partir de mayo.  
Cítricos: inicio de negociación

Con tecnología de Bing  
© GeoNames, MSFT, Microsoft, Navinfo, Navteq, Wikipedia

Fuente: Odepa.



# COMERCIO EXTERIOR: Principales negociaciones

## Vietnam:

El orden de negociación es manzana (en proceso), cereza (se envió propuesta de protocolo) y finalmente se trabajará con kiwis.

Con tecnología de Bing  
© GeoNames, MSFT, Microsoft, NavInfo, Navteq, Wikipedia

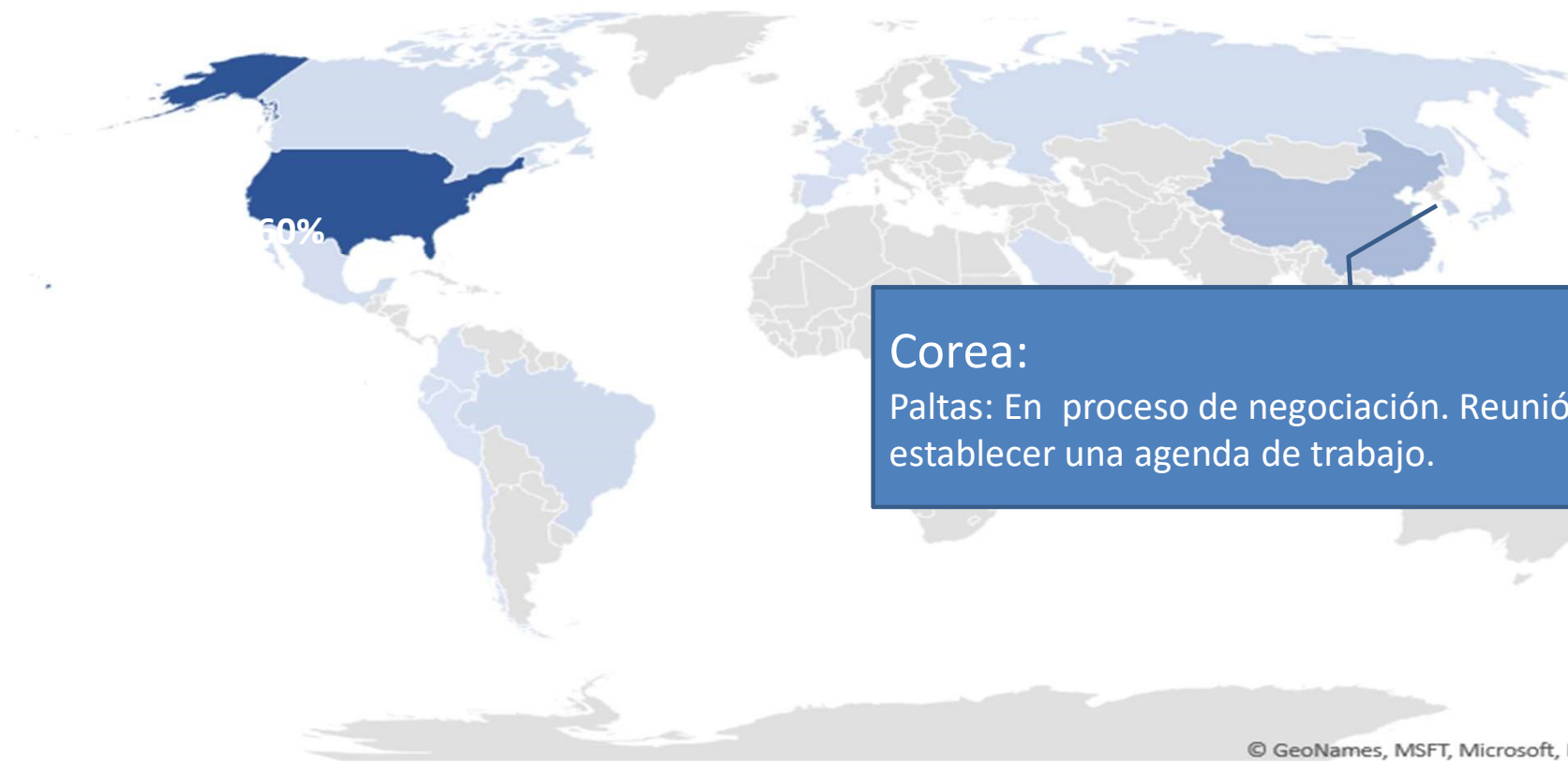
Fuente: Odepa.



# COMERCIO EXTERIOR: Principales negociaciones



CHILE LO  
HACEMOS  
TODOS



Fuente: Odepa.



# COMERCIO EXTERIOR: Principales negociaciones



## Europa:

En el congreso acuerdo Chile-Reino Unido para mantener condiciones comerciales por caso Brexit. Asociación Europea de Libre Comercio (EFTA), acuerdo con Chile, se renegocia el 2° semestre de 2019

Con tecnología de Bing  
© GeoNames, MSFT, Microsoft, Navinfo, Navteq, Wikipedia

Fuente: Odepa.





# COMERCIO EXTERIOR: Principales negociaciones



CHILE LO  
HACEMOS  
TODOS



## Norte America:

Arándanos: Pendiente implementación System Approach para Ñuble y Bio-Bio, cuya autorización sería publicada durante 2019.

Uva de mesa Pendiente System Approach para Coquimbo.

Con tecnología de Bing  
© GeoNames, MSFT, Microsoft, Navinfo, Navteq, Wikipedia

Fuente: Odepa.



# COMERCIO EXTERIOR: Principales negociaciones



CHILE LO  
HACEMOS  
TODOS



America del sur:

Brasil: Prioridad en System Approach de manzanas y uvas.

Con tecnología de Bing  
© GeoNames, MSFT, Microsoft, Navinfo, Navteq, Wikipedia

Fuente: Odepa.



## 4. Propuesta Estructura de trabajo de la Comisión



COMITES	OBJETIVO	COORDINADOR	ACCIONES
INOCUIDAD & ASUNTOS FITOSANITARIOS	Fortalecer el sistema de inocuidad alimentario para proteger la salud de los consumidores y aportar a la competitividad del sector y a la imagen país en el exterior. A su vez Buscar mecanismos para resolver a tiempo problemas fitosanitarios, agilizar procesos con apoyo público-privado.	ACHIPIA - SAG	<ul style="list-style-type: none"> <li>Actualización de los Límites Máximos de Residuos, con Minsal.</li> <li>Protocolo de Riesgos Microbiológicos.</li> <li>Comisión de Agilización y Normativa.</li> </ul>
CALIDAD y CONDICIÓN	Definir atributos que permitan acceder a distintos mercados, con foco en imagen país.	ODEPA - PROCHILE	<ul style="list-style-type: none"> <li>Marca Foods From Chile</li> </ul>
SOSTENIBILIDAD	Coordinar acciones para incorporar la sostenibilidad en el sector, y resaltarlo como atributo para la promoción de exportaciones.	ODEPA - PROCHILE	<ul style="list-style-type: none"> <li>Revisar si las acciones solicitadas por el sector son atingentes al comité agroexportador, o bien requieren otra línea de trabajo</li> </ul>
INNOVACIÓN	Articular proyectos de innovación del sector que contribuyan a fortalecer la oferta frutícola chilena (nuevas variedades, entre otros).	FIA - CORFO	<ul style="list-style-type: none"> <li>Consortios Tecnológicos</li> </ul>
TEMAS COMERCIALES	Foco en acciones tendientes a aumentar oportunidades de mercado, como: adaptación a nuevas tendencias de consumo, promoción, financiamiento.	ODEPA - PROCHILE	<ul style="list-style-type: none"> <li>Esto es la base del trabajo de ProChile con las marcas sectoriales.</li> </ul>



# ESTRATEGIA INTERNACIONAL SILVOAGROPECUARIA

## Propuesta de coordinación



CHILE LO  
HACEMOS  
TODOS

Objetivo	Línea de trabajo	Participantes									
		Odepa	SAG	Achipia	AA	Direcon	Prochile	AC	Salud	Otros	Privado
1 Apertura comercial y sanitaria.	APERTURA Y PROFUNDIZACIÓN COMERCIAL	x				x					
	APERTURAS SANITARIAS (CCI)	x	x	x	x	x		x		Serna pesca	x
2 Atributos para la exportación  Promoción.	INOCUIDAD	x	x	x	x	x		x	x		x
	SOSTENIBILIDAD	x				x					x
	CALIDAD	x				x	x	x			x
	IMAGEN PAÍS	x				x	x			FIA - Corfo	x
	FONDO SILVOAGROPEC.	x					x				x

CONSEJO AGRO EXPORTADOR