



Más
Vida
Rural

**REPORTE COVID-19
ABASTECIMIENTO E
IMPACTO RURAL**

Oficina de Estudios y
Políticas Agrarias
ODEPA



ODEPA - MINAGRI

CORONAVIRUS

06 de mayo de 2020

#CuidémonosEntreTodos

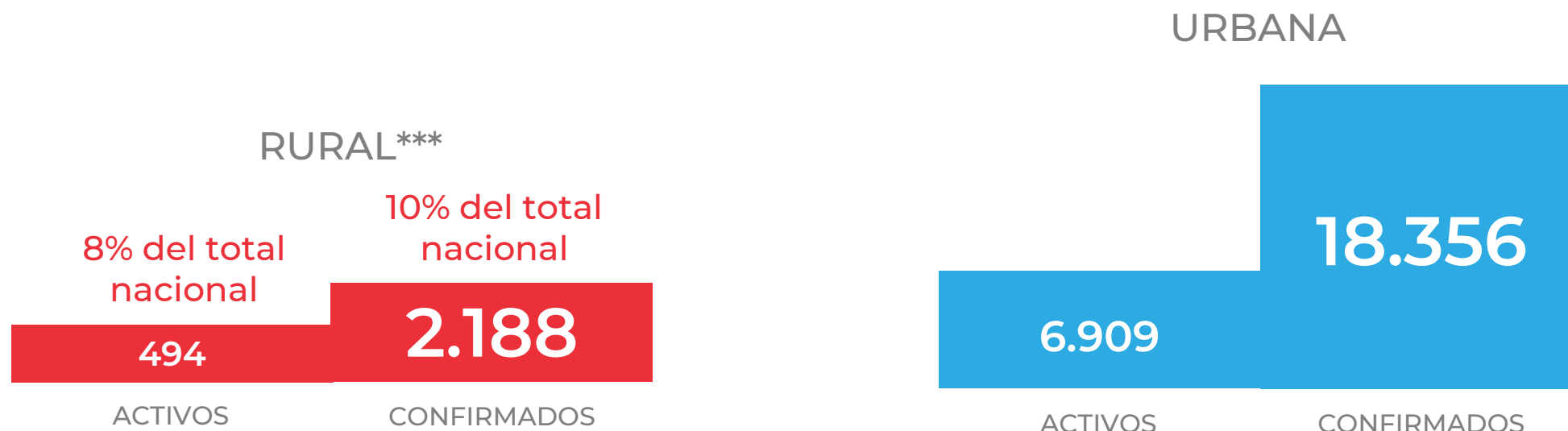
NUESTRO DESAFÍO



Entregar **información y coordinar acciones** que ayuden a minimizar el impacto de la crisis en las **personas** de las 263 comunas rurales de Chile y a monitorear la **cadena de abastecimiento de alimentos** a nivel nacional y local.

CONTAGIOS NACIONALES

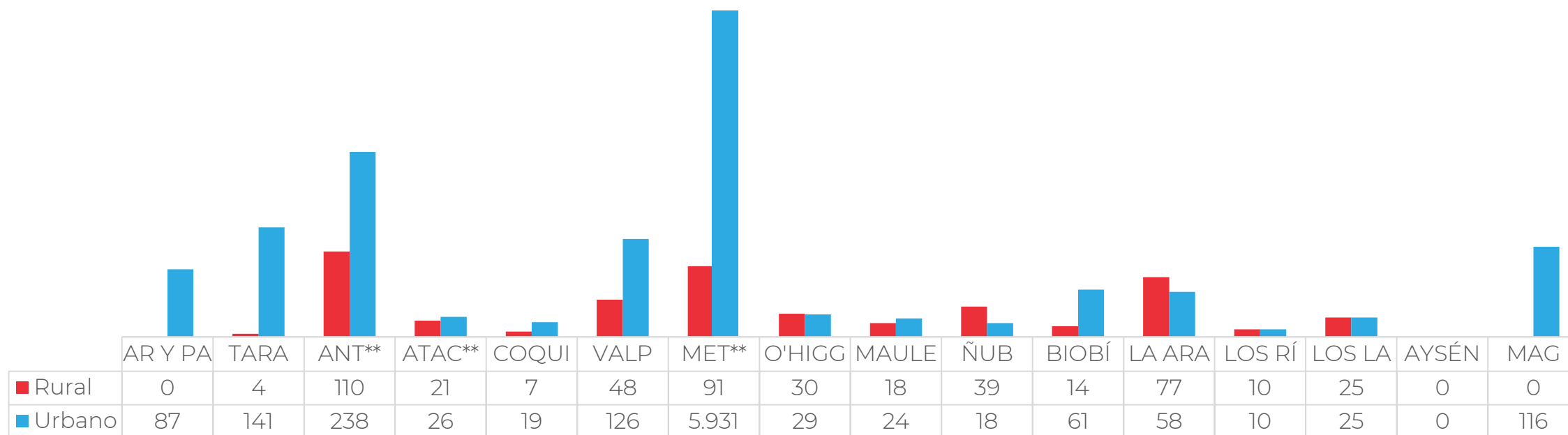
Nº DE CASOS CONFIRMADOS Y ACTIVOS SEGÚN TIPO DE COMUNA
TOTAL AL 03 DE MAYO: ACTIVOS* = 7.403 / CONFIRMADOS = 20.570**



Fuente: Odepa, a partir del Informe Epidemiológico del Ministerio de Salud. *Casos activos: personas vivas confirmadas cuya fecha de inicio de síntomas en la notificación es menor o igual a 14 días a la fecha del reporte actual (considera solo vivos). **Cifra de confirmados contiene 26 casos sin comuna por asignar. ***Reporte considera casos de comunas predominantemente rurales y mixtas (clasificación OCDE).
Comunas rurales totales: 263 / Comunidades rurales con casos confirmados: 192 / Comunidades rurales con casos activos: 101.

CONTAGIOS REGIONAL

N° DE CASOS ACTIVOS* SEGÚN TIPO DE COMUNA
TOTAL AL 03 DE MAYO: 7.403

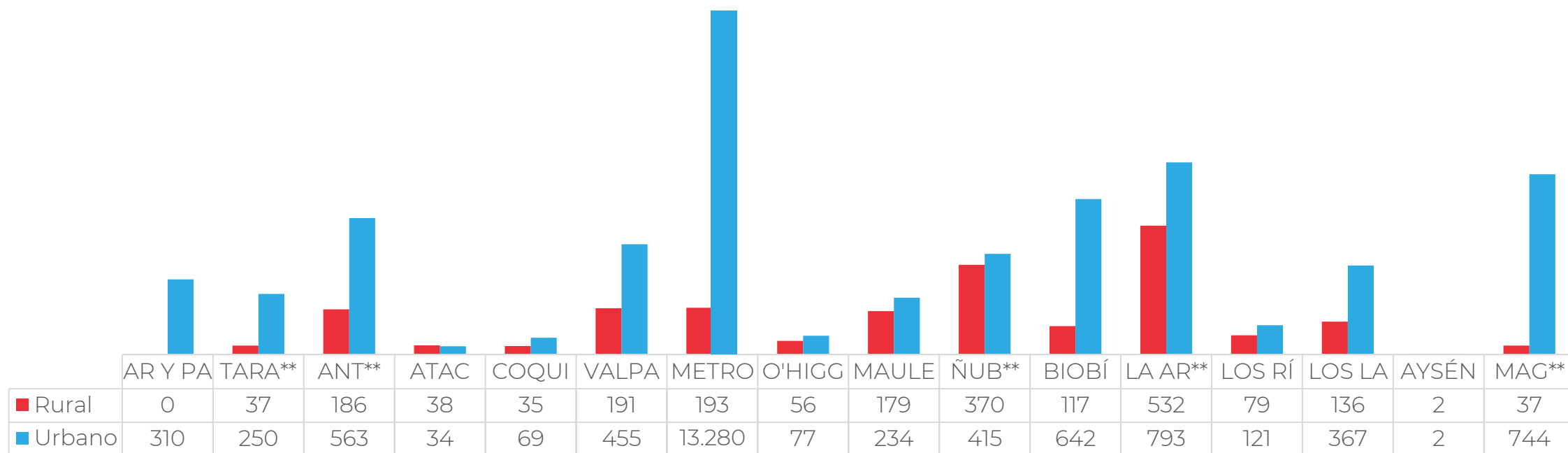


Fuente: Odepa, a partir del Informe Epidemiológico del Ministerio de Salud. * Casos activos: personas vivas confirmadas cuya fecha de inicio de síntomas en la notificación es menor o igual a 14 días a la fecha del reporte actual (considera solo vivos).

**Regiones con mayor tasa de incidencia rural.

CONTAGIOS REGIONAL

N° DE CASOS CONFIRMADOS SEGÚN TIPO DE COMUNA
TOTAL AL 03 DE MAYO: 20.570*



Fuente: Odepa, a partir del Informe Epidemiológico del Ministerio de Salud.

*Cifra de confirmados contiene 26 casos sin comuna por asignar. **Regiones con mayor tasa de incidencia rural.

PUNTOS CRÍTICOS EN ZONAS RURALES



Acceso a agua potable



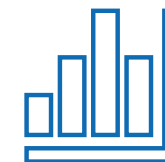
Acceso a tecnología e internet



Distancia a centros de salud y disponibilidad de personal médico




Proporción de adultos mayores



Índices de pobreza por ingreso y multidimensional



Liquidez e impacto en el comercio, turismo y servicios




Funcionamiento de centros educativos



Acceso a información de beneficios



Acceso a transporte




Abastecimiento local

ESTADO CADENA DE ABASTECIMIENTO

 Funcionamiento normal

 Alerta



Ferias y faenas ganaderas



Cosechas de maíz y arroz, molinos y procesadoras



Cosechas y packings de frutas y verduras




Logística y transporte interno



Ferias, mercados y supermercados




Producción y proceso de huevos




Faenas de aves y cerdos



Producción de leche y procesadoras



Importación de alimentos



Insumos sanitarios y agrícolas

ALZAS DE PRECIOS CONSUMIDOR

MONITOREO DEL 27 DE ABRIL
AL 3 DE MAYO RESPECTO
DEL 20 AL 26 DE ABRIL

REGIÓN DE ARICA Y PARINACOTA	LIMÓN	● ↑	≥ 9%
	NARANJA	● ↑	
	PALTA	● ↑	
	PERA	● ↑	
	CEBOLLA	● ↑	
	PIMIENTO	● ↑	
	TOMATE	● ● ↑	
ZAPALLO	● ↑		
ZAPALLO ITALIANO	● ↑		
	PLÁTANO	● ↑	≥ 40%

REGIÓN COQUIMBO	PERA	● ↑	≥ 9%
------------------------	------	-----	------

REGIÓN DE VALPARAÍSO	ZAPALLO	● ↑	≥ 9%
-----------------------------	---------	-----	------

PUNTO DE VENTA	COMPORTAMIENTO
● FERIA LIBRE	○ ANORMAL
● SUPERMERCADO	○ NORMAL

Fuente: Odepa.

REGIÓN METROPOLITANA	CEBOLLA	● ↑	≥ 9%
	PIMIENTO	● ↑	
	ZAPALLO	● ↑	
REGIÓN DEL MAULE	PERA	● ↑	≥ 9%
	ZANAHORIA	● ↑	
REGIÓN DE ARAUCANÍA	LIMÓN Y MANZANA	● ↑	≥ 9%
	TOMATE Y ZANAHORIA	● ↑	
	PIMIENTO	● ↑	≥ 20%
REGIÓN DE LOS LAGOS	MANZANA	● ● ↑	≥ 9%
	NARANJA	● ↑	
	PERA	● ↑	
	CEBOLLA Y TOMATE	● ↑	
	ZANAHORIA Y ZAPALLO	● ↑	
	PAPA	● ↑	
	PIMIENTO	● ↑	
ZAPALLO ITALIANO	● ↑	≥ 20%	

BAJAS DE PRECIOS CONSUMIDOR

MONITOREO DEL 27 DE ABRIL
AL 3 DE MAYO RESPECTO
DEL 20 AL 26 DE ABRIL



REGIÓN DE ARICA Y PARINACOTA	ZANAHORIA	● ↓ ≤ 9%	REGIÓN DEL MAULE	MANZANA LECHUGA TOMATE ZANAHORIA	● ↓ ≤ 9%
REGIÓN DE COQUIMBO	LIMÓN NARANJA PLÁTANO PAPA	● ↓ ≤ 9% ● ↓ ≤ 9% ● ↓ ≤ 20%	REGIÓN DE LA ARAUCANÍA	LIMÓN NARANJA	● ↓ ≤ 9%
REGIÓN DE VALPARAÍSO	NARANJA PLÁTANO TOMATE PAPA	● ● ↓ ≤ 9% ● ↓ ● ↓	PUNTO DE VENTA ● FERIA LIBRE ● SUPERMERCADO COMPORTAMIENTO ○ ANORMAL ○ NORMAL		
REGIÓN METROPOLITANA	MANZANA PLÁTANO PAPA	● ↓ ≤ 9% ● ↓	Fuente: Odepa.		

VARIACIÓN PRECIOS MAYORISTA

MONITOREO DEL 27 DE ABRIL
AL 3 DE MAYO RESPECTO
DEL 20 AL 26 DE ABRIL



REGIÓN DE ARICA Y PARINACOTA	PERA	↑	≥ 9%
	CEBOLLA	↓	≤ 9%
	PAPA	↓	
	ZANAHORIA	↓	≤ 20%
	TOMATE	↓	≤ 50%
REGIÓN DE VALPARAÍSO	ZAPALLO	↓	≤ 9%
REGIÓN METROPOLITANA	PLÁTANO	↓	≤ 9%
	PIMIENTO	↑	≥ 30%
REGIÓN DEL MAULE	ZANAHORIA	↓	≤ 9%
	TOMATE	↓	≤ 20%
REGIÓN DE LA ARAUCANÍA	LIMÓN	↓	≤ 9%
	TOMATE	↑	≥ 9%
	ZANAHORIA	↓	≤ 20%
REGIÓN DE LOS LAGOS	PIMIENTO	↑	≥ 20%
	ZAPALLO ITALIANO	↑	≥ 20%

Fuente: Odepa.

COMPORTAMIENTO

○ ANORMAL

○ NORMAL

MEDIDAS DEL MINAGRI



Apoyo al
funcionamiento
de la **cadena de
abastecimiento**

1 Coordinación
**Comité de
abastecimiento
seguro.**

2 Seguimiento de
**precios de
alimento
perecibles.**

3 Canal para recibir
**y responder
inquietudes** del
mundo agrícola.

Información y coordinación

4 Coordinación de
**autoridades
ministeriales y
municipales** para
asegurar
funcionamiento
de ferias y
mercados.

5 Instructivo de
salvoconducto
para el sector
agrícola.

Tránsito y abastecimiento
nacional

6 Coordinación de
**Ministros de
Agricultura y
Desarrollo Rural**
de países de
América del Sur.

7 Vigilancia en
aduanas por
parte del SAG.

Tránsito internacional



MEDIDAS DEL MINAGRI



**Resguardo de
la salud** de las
personas

1 Protocolos para **proteger la salud** en la Pequeña Agricultura, cosechas, packing y plantas faenadoras.

2 Manual de buenas prácticas de **higiene en ferias libres**.

3 Campaña “**La higiene es nuestra mejor protección**” de ACHIPIA.

MEDIDAS DEL MINAGRI



Apoyo financiero, agilización de trámites y continuación de las funciones ministeriales

1 **Prórroga automática de créditos INDAP** por 90 días.

2 **Flexibilización instrumentos de fomento al de riego** de CNR.

3 **Reasignación de recursos FIA** a proyectos de seguridad alimentaria y eficiencia hídrica.

4 **Adecuación de trámites y funciones remotas** por parte de los servicios.

5 **Reprogramación Censo Agropecuario y Forestal** de ODEPA (Nueva fecha: agosto de 2020)



MEDIDAS DEL GOBIERNO

Medidas institucionales /



Estado de Excepción Constitucional



Salud

Medidas Sanitarias /



Toque de Queda



Cuarentenas y Controles Sanitarios



Eventos Masivos

Medidas Económicas /



Protección de los empleos e ingresos laborales

Medidas sociales /



Agua y alcantarillado



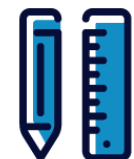
Electricidad



Transporte



Vacunación Influenza



Educación



Adultos Mayores



Inyección de liquidez para apoyar a las empresas, especialmente a las Pymes



Internet



Red Sename



Cárceles



Control de fronteras



Comercio



Apoyo a los ingresos de las familias



Medida en revisión de impacto para el sector agrícola y rural.

#CuidémonosEntreTodos



PLAN DE ACCIÓN

CORONAVIRUS

COVID-19

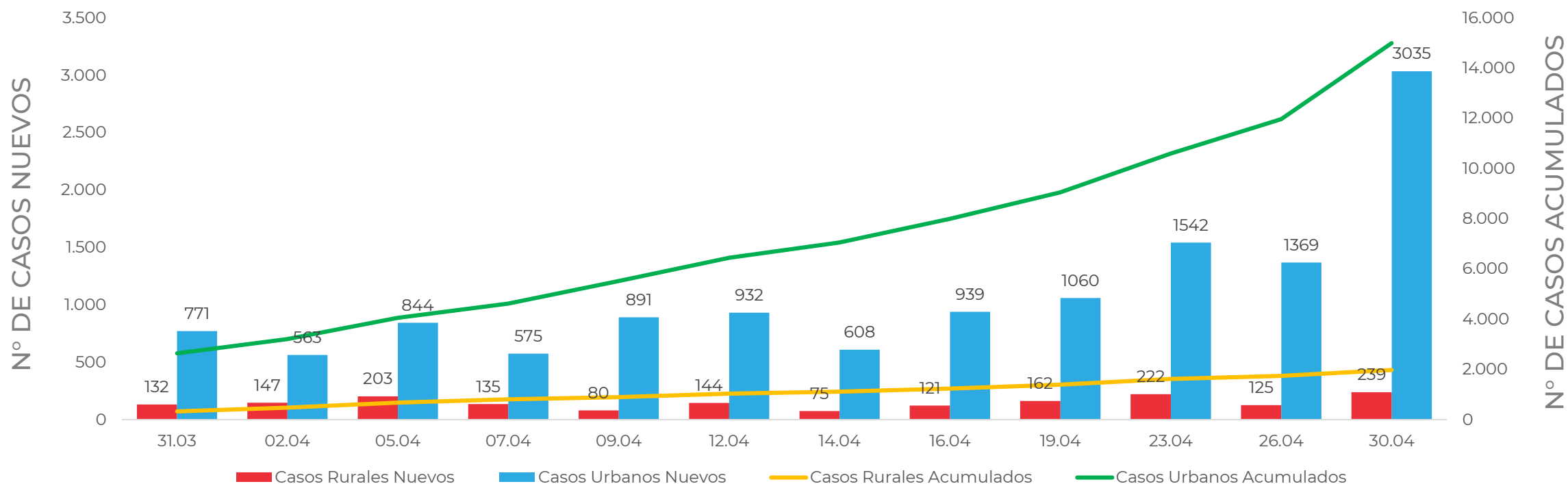
gob.cl/coronavirus



ANEXO

CONTAGIOS NACIONALES

N° DE CASOS NUEVOS CONFIRMADOS Y ACUMULADOS SEGÚN TIPO DE COMUNA

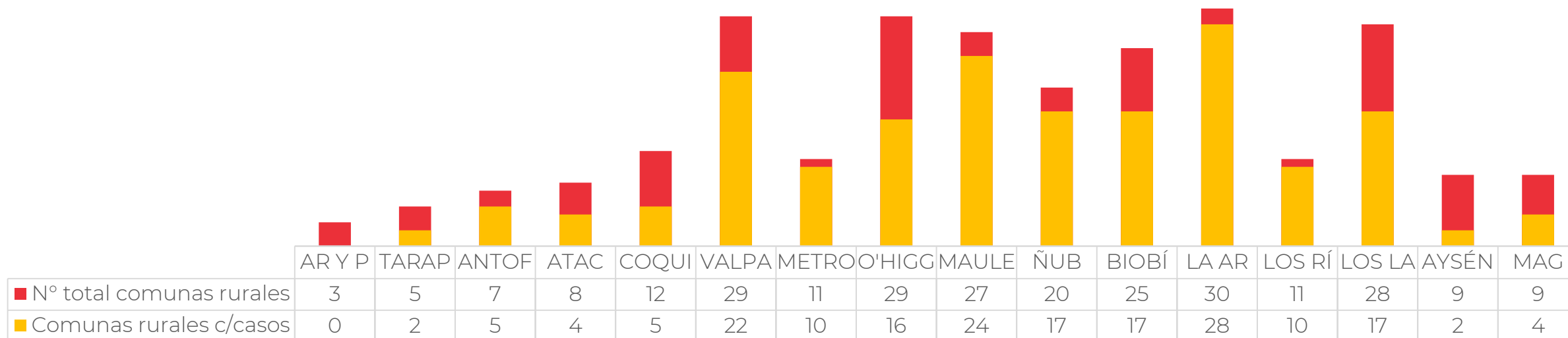


Fuente: Odepa, a partir del Informe Epidemiológico del Ministerio de Salud. Nota: La captura de datos a partir del 30.04 adiciona una nueva estrategia de búsqueda de casos mediante pesquisa activa en poblaciones de riesgo; aplicación de test PCR a casos asintomáticos en lugares en los que se ha reportado dos o más casos confirmados.

ANEXO

CONTAGIOS REGIONAL

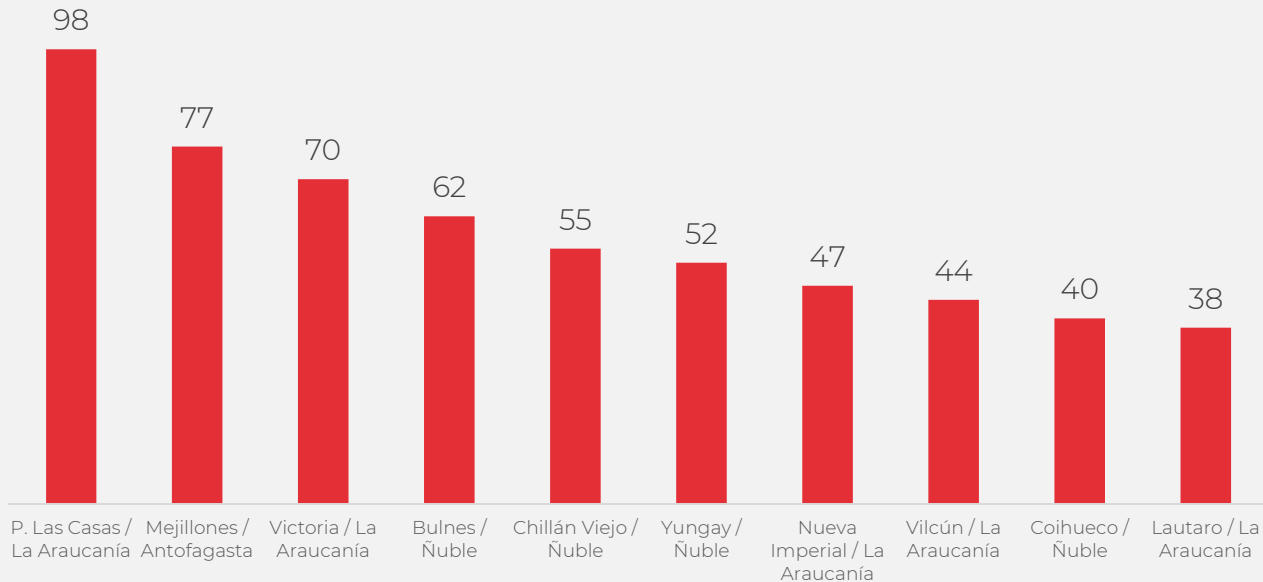
N° DE COMUNAS RURALES CON CASOS CONFIRMADOS
TOTAL DE COMUNAS RURALES CON CASOS AL 30 DE ABRIL: 183



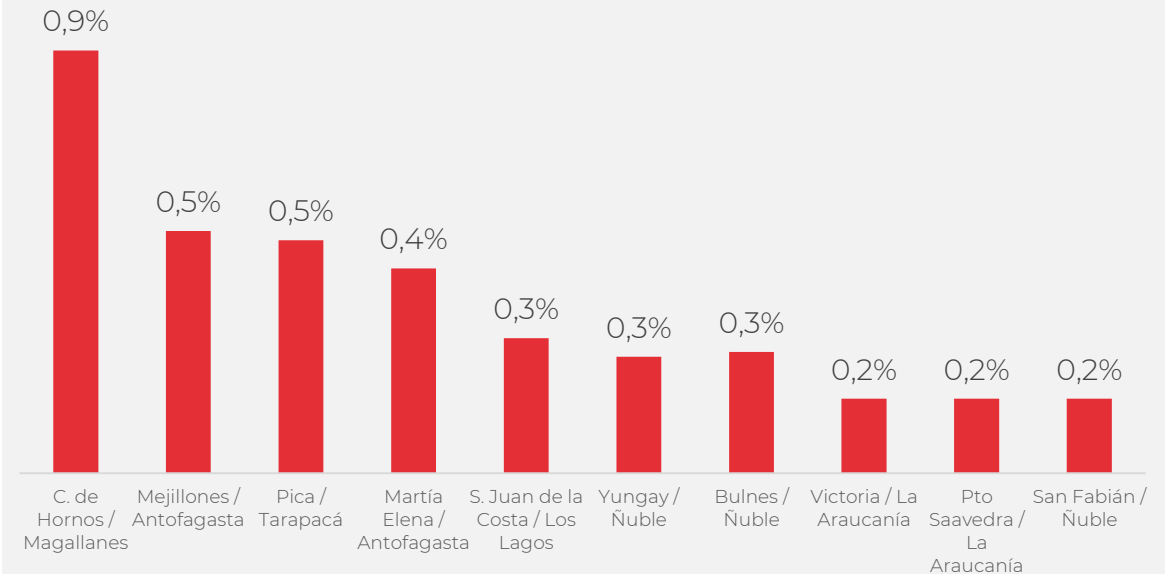
ANEXO

CONTAGIOS COMUNAL

10 COMUNAS RURALES CON MAYOR
NÚMERO DE CASOS CONFIRMADOS
TOTAL NACIONAL RURAL AL 30 DE ABRIL: 1.978



10 COMUNAS RURALES CON MAYOR
INCIDENCIA DE CASOS CONFIRMADOS
INCIDENCIA NACIONAL AL 30 DE ABRIL: 0,07%



Fuente: Odepa, a partir del Informe Epidemiológico del Ministerio de Salud.