



Más
Vida
Rural



ODEPA - MINAGRI

CORONAVIRUS

14 de abril de 2020

REPORTE COVID-19

Oficina de Estudios y
Políticas Agrarias
ODEPA

#CuidémonosEntreTodos


NUESTRO DESAFÍO



Entregar **información y coordinar acciones** que ayuden a minimizar el impacto de la crisis en las **personas** de las 263 comunas rurales de Chile y a monitorear la **cadena de abastecimiento de alimentos** a nivel nacional y local.

CONTAGIOS NACIONALES

Nº DE CASOS CONFIRMADOS SEGÚN TIPO DE COMUNA
TOTAL AL 12 DE ABRIL: **7.525** (44 casos sin comuna asignada)

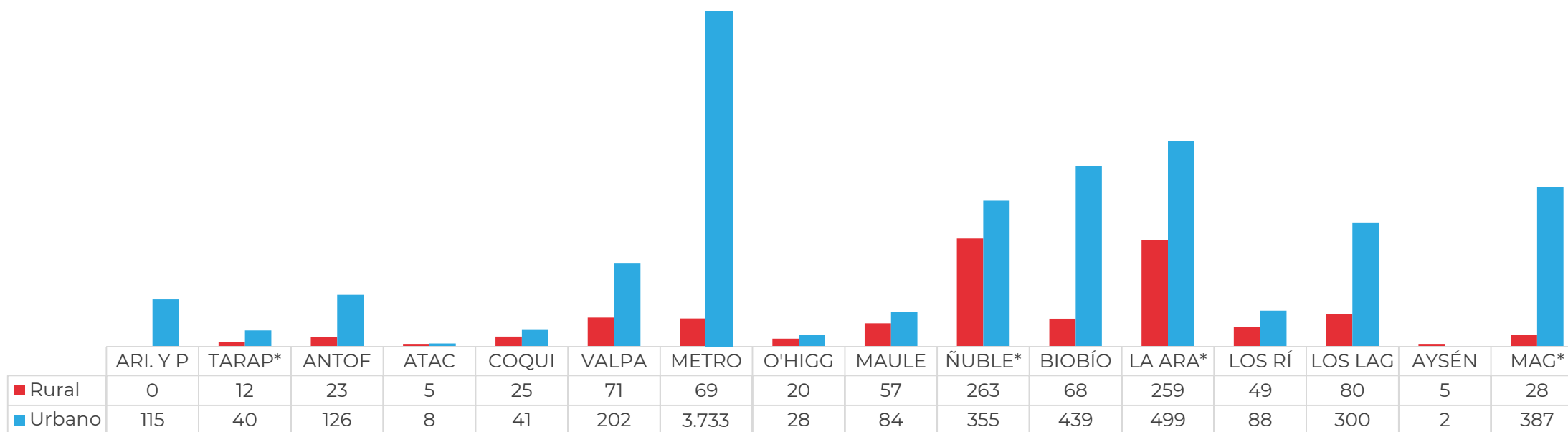


Fuente: Odepa, a partir del Informe Epidemiológico del Ministerio de Salud.

* Reporte considera casos de comunas predominantemente rurales y mixtas (clasificación OCDE).

CONTAGIOS REGIONAL

N° DE CASOS CONFIRMADOS SEGÚN TIPO DE COMUNA
TOTAL AL 12 DE ABRIL: **7.525** (44 casos sin comuna asignada)




Fuente: Odepa, a partir del Informe Epidemiológico del Ministerio de Salud.

* Regiones con mayor tasa de incidencia rural.

OPERACIÓN CADENA DE ABASTECIMIENTO

 Funcionamiento normal

 Alerta



Ferias y faenas ganaderas



Cosechas de maíz y arroz, molinos y procesadoras



Cosechas y packings de frutas y verduras




Logística y transporte interno



Ferias, mercados y supermercados




Producción y proceso de huevos




Faenas de aves y cerdos



Producción de leche y procesadoras



Importación de alimentos



Insumos sanitarios y agrícolas

VARIACIÓN PRECIOS A CONSUMIDOR*

MONITOREO SEMANA
DEL 6 AL 10 DE ABRIL



COMPORTAMIENTO PUNTO DE VENTA ○ Anormal ○ Normal ● Feria libre ● Supermercado

| | |
|---------------------------|--|
| ARICA Y PARINACOTA | ● MANZANA Y PERA ↑ ≥ 9% |
| | ● NARANJA ↑ |
| | ● LECHUGA ↑ |
| | ● PLÁTANO ↑ |
| | ● ZANAHORIA ↑ ≥ 20% |

| | |
|-----------------|---|
| COQUIMBO | ● LIMÓN ↑ ≥ 9% |
| | ● ZAPALLO ITAL ↑ |
| | ● PLÁTANO ↑ ≥ 30% |

| | |
|-------------------|---|
| VALPARAÍSO | ● MANZANA ↑ ≥ 9% |
| | ● PLÁTANO ↑ |

| | |
|----------------------|---|
| METROPOLITANA | ● PLÁTANO ↑ ≥ 9% |
| | ● PAPA ↑ |
| | ● ZAPALLO ↑ |
| | ● ZAPALLO ITAL ↑ |
| | ● LECHUGA ↑ ≥ 20% |
| | ● NARANJA ↑ |

| | |
|--|---|
| MAULE | ● MANZANA ↑ ≥ 9% |
| | ● PLÁTANO ↑ |
| | ● TOMATE ↑ |
| | ● ZAPALLO ITA ↑ |
| | ● PIMIENTO ↑ ≥ 20% |
| | ● MANZANA ↑ |
| | ● PALTA ↑ |
| | ● LECHUGA ↑ |
| | ● NARANJA ↑ ≥ 30% |
| ● ZANAHORIA ↑ | |

| | |
|---------------------|--|
| LA ARAUCANÍA | ● PIMIENTO ↑ ≥ 9% |
| | ● MANZANA ↑ |
| | ● PLÁTANO ↑ |
| | ● LIMÓN ↑ |

| | |
|------------------|---|
| LOS LAGOS | ● LIMÓN ↑ ≥ 9% |
|------------------|---|

*Respecto de la semana anterior. Fuente: Odepa.

VARIACIÓN PRECIOS

MONITOREO SEMANA DEL 6 AL 10 DE ABRIL **MAYORISTA***

COMPORTAMIENTO ○ Anormal ○ Normal

| | | | | | | | |
|---------------------------|-----------|---|-------|---------------------|----------|---|-------|
| ARICA Y PARINACOTA | ZANAHORIA | ↓ | ≤ 40% | MAULE | LECHUGA | ↑ | ≥ 9% |
| | LECHUGA | ↑ | ≥ 40% | | PIMIENTO | ↑ | |
| COQUIMBO | PIMIENTO | ↓ | ≤ 10% | LA ARAUCANÍA | PLÁTANO | ↑ | ≥ 20% |
| | PLÁTANO | ↑ | ≥ 20% | | MANZANA | ↓ | ≤ 30% |
| METROPOLITANA | LECHUGA | ↑ | ≥ 9% | | | | |
| | PIMIENTO | ↑ | | | | | |
| | TOMATE | ↑ | | | | | |
| | ZAPALLO | ↓ | ≤ 9% | | | | |
| | PAPA | ↓ | | | | | |
| | PLÁTANO | ↑ | ≥ 30% | | | | |

*Respecto de la semana anterior. Fuente: Odepa.

MEDIDAS DEL MINAGRI



Apoyo al
funcionamiento
de la **cadena de
abastecimiento**

1 Coordinación
**Comité de
abastecimiento**
seguro.

2 Seguimiento de
**precios de
alimento
perecibles.**

3 Canal para recibir
**y responder
inquietudes** del
mundo agrícola.

Información y coordinación

4 Coordinación de
**autoridades
ministeriales y
municipales** para
asegurar
funcionamiento
de ferias y
mercados.

5 **Instructivo de
salvoconducto**
para el sector
agrícola.

Tránsito y abastecimiento
nacional

6 **Coordinación de
Ministros de
Agricultura y
Desarrollo Rural**
de países de
América del Sur.

7 **Vigilancia en
aduanas** por parte
del SAG.

Tránsito internacional



MEDIDAS DEL MINAGRI



**Cuidado de la
salud** de las
personas

1 Protocolos para **proteger la salud** en la Pequeña Agricultura, cosechas, packing y plantas faenadoras.

2 Manual de buenas prácticas de **higiene en ferias libres**.

3 Campaña comunicacional “Estas no son vacaciones” junto a organizaciones públicas, privadas y de la sociedad civil.

MEDIDAS DEL MINAGRI



Enfrentar la contingencia y continuar con las funciones ministeriales.

1 **Prórroga automática de créditos INDAP** por 90 días.

2 **Flexibilización instrumentos de fomento al de riego** de CNR.

3 **Reprogramación Censo Agropecuario y Forestal** (Nueva fecha: agosto de 2020)

Adecuación de programas frente a la crisis



MEDIDAS DEL GOBIERNO

Medidas institucionales /



Estado de Excepción Constitucional



Salud

Medidas Sanitarias /



Toque de Queda



Cuarentenas y Controles Sanitarios



Eventos Masivos




Comercio



Control de fronteras

Medidas sociales /



Agua y alcantarillado




Electricidad



Transporte



Vacunación Influenza



Educación



Adultos Mayores



Medidas Adicionales



Internet



Red Sename



Cárceles



Medida en revisión de impacto para el sector agrícola y rural.

#CuidémonosEntreTodos



CORONAVIRUS

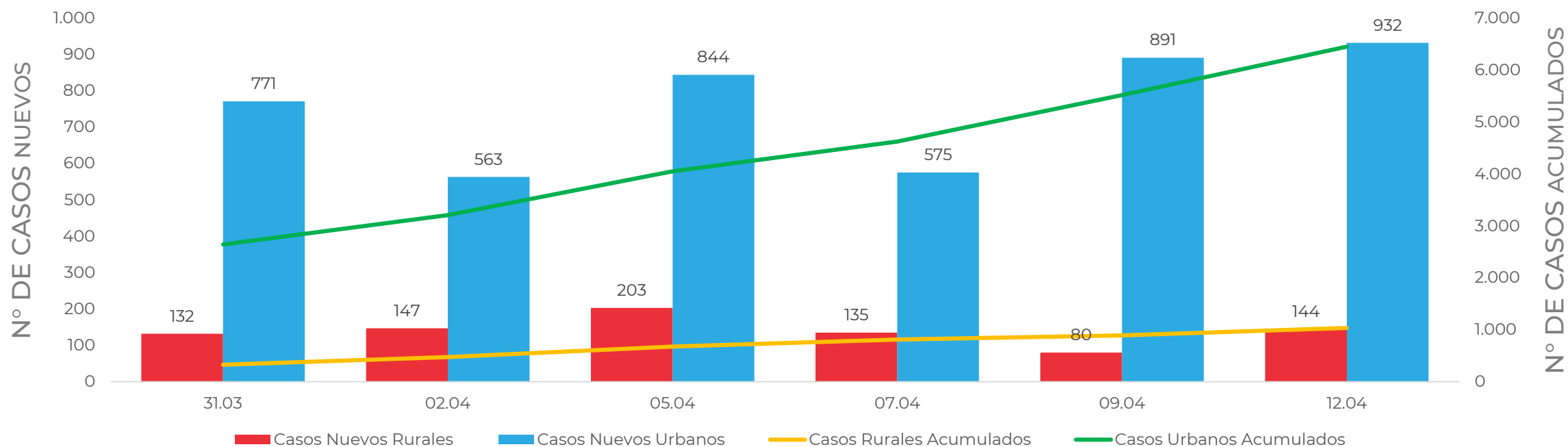
COVID-19

gob.cl/coronavirus



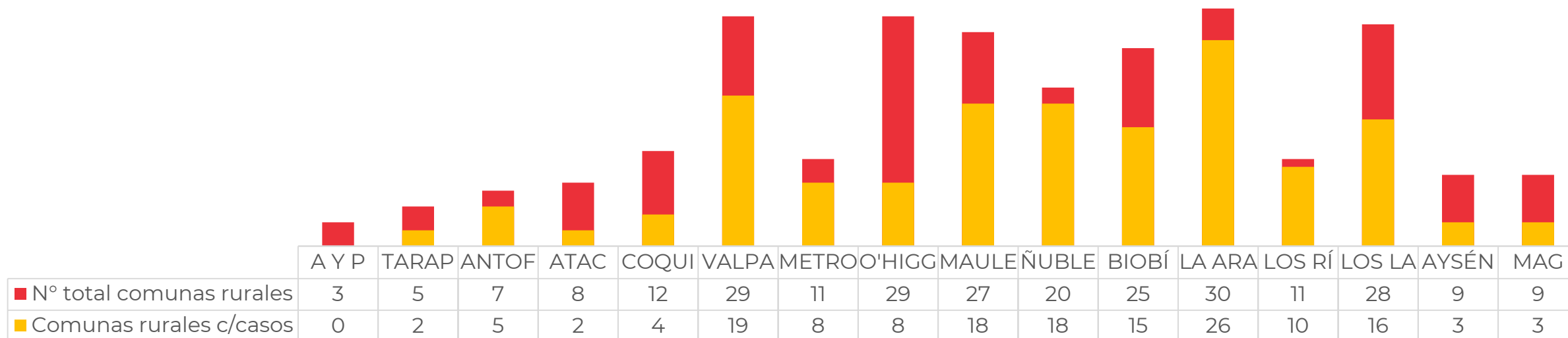
CONTAGIOS NACIONALES

N° DE CASOS NUEVOS CONFIRMADOS Y ACUMULADOS DE COVID-19 SEGÚN TIPO DE COMUNA



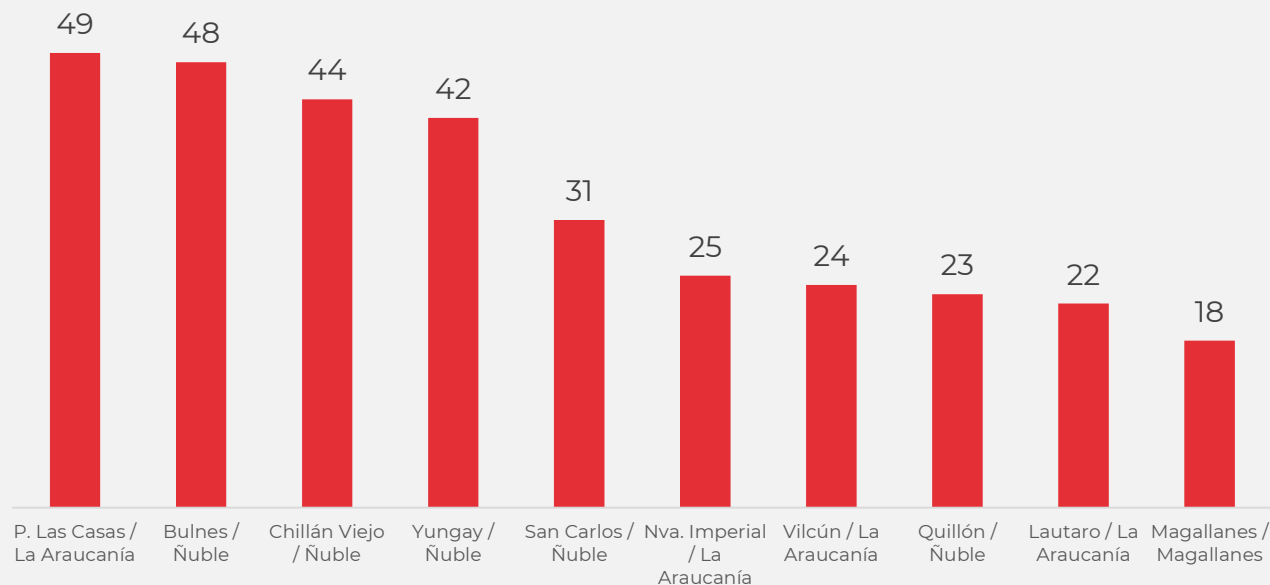
CONTAGIOS REGIONAL

N° DE COMUNAS RURALES CON CASOS CONFIRMADOS
TOTAL DE COMUNAS RURALES CON CASOS AL 12 DE ABRIL: 157



CONTAGIOS COMUNAL

10 COMUNAS RURALES CON MAYOR
NÚMERO DE CASOS
TOTAL NACIONAL RURAL AL 12 DE ABRIL: 1.034



10 COMUNAS RURALES CON MAYOR
INCIDENCIA DE CASOS
INCIDENCIA NACIONAL AL 12 DE ABRIL: 0,04%

