



Más  
Vida  
Rural

**REPORTE COVID-19  
ABASTECIMIENTO E  
IMPACTO RURAL**

Oficina de Estudios y  
Políticas Agrarias  
ODEPA



**ODEPA - MINAGRI**

**CORONAVIRUS**

**20 de abril de 2020**

**#CuidémonosEntreTodos**

# NUESTRO DESAFÍO

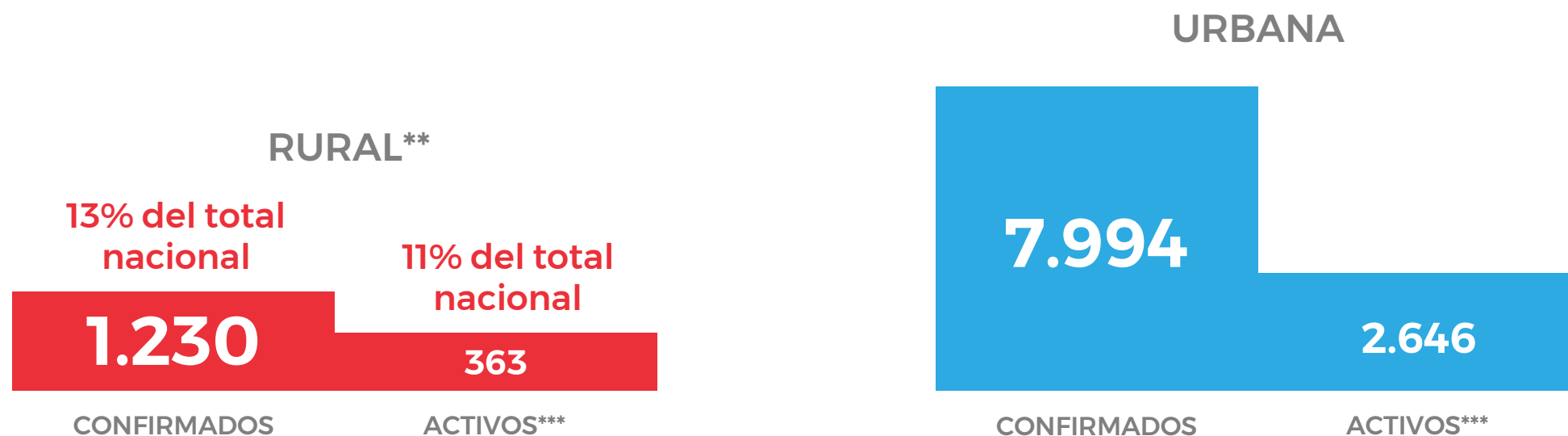
---



Entregar **información y coordinar acciones** que ayuden a minimizar el impacto de la crisis en las **personas** de las 263 comunas rurales de Chile y a monitorear la **cadena de abastecimiento de alimentos** a nivel nacional y local.

# CONTAGIOS NACIONAL

N° DE CASOS CONFIRMADOS Y ACTIVOS SEGÚN TIPO DE COMUNA  
TOTAL AL 16 DE ABRIL: CONFIRMADOS 9.252 / ACTIVOS: 3.037\*



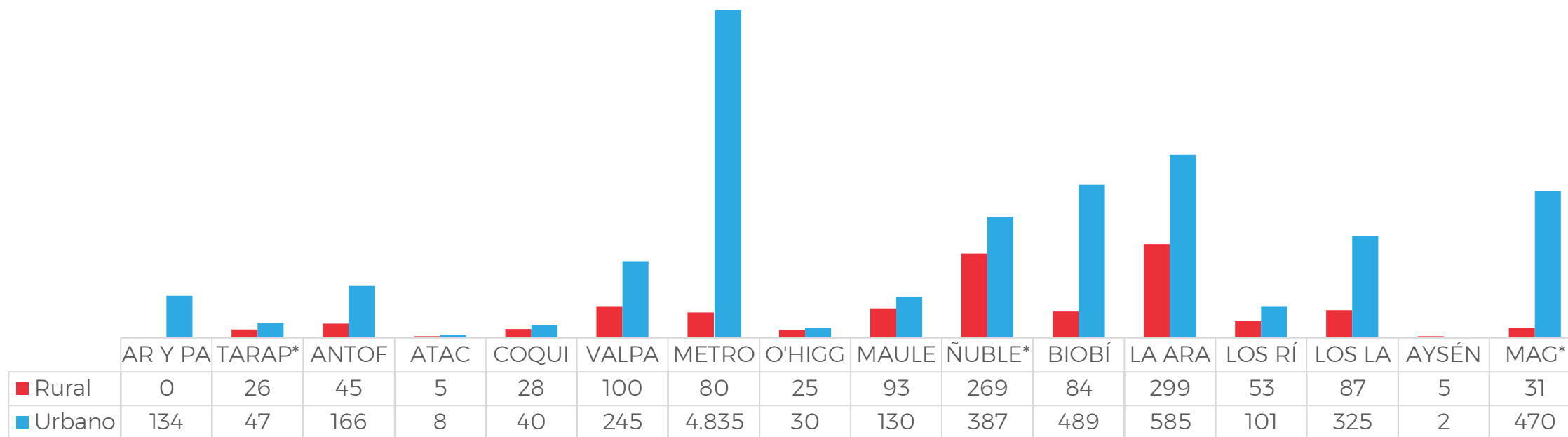
Fuente: Odepa, a partir del Informe Epidemiológico del Ministerio de Salud. \*28 casos sin comuna asignada.

\*\*Reporte considera casos de comunas predominantemente rurales y mixtas (clasificación OCDE). Comunas totales: 263 / Comunas con casos: 164.

\*\*\*Activos: personas vivas confirmadas cuya fecha de inicio de síntomas en la notificación es menor o igual a 14 días a la fecha del reporte actual (considera solo vivos).

# CONTAGIOS REGIONAL

N° DE CASOS CONFIRMADOS SEGÚN TIPO DE COMUNA  
**TOTAL AL 16 DE ABRIL: 9.252** (28 casos sin comuna asignada)




Fuente: Odepa, a partir del Informe Epidemiológico del Ministerio de Salud.

\*Regiones con mayor tasa de incidencia rural.

# OPERACIÓN CADENA DE ABASTECIMIENTO

 Funcionamiento normal

 Alerta



Ferias y faenas ganaderas



Cosechas de maíz y arroz, molinos y procesadoras



Cosechas y packings de frutas y verduras




Logística y transporte interno



Ferias, mercados y supermercados




Producción y proceso de huevos




Faenas de aves y cerdos



Producción de leche y procesadoras



Importación de alimentos



Insumos sanitarios y agrícolas

# ALZAS DE PRECIOS CONSUMIDOR

MONITOREO DEL 13 AL 19  
DE ABRIL RESPECTO DEL 6  
AL 12 DE ABRIL



|                                     |           |     |       |
|-------------------------------------|-----------|-----|-------|
| <b>REGIÓN DE ARICA Y PARINACOTA</b> | NARANJA   | ● ↑ | ≥ 10% |
|                                     | CEBOLLA   | ● ↑ |       |
|                                     | PIMIENTO  | ● ↑ |       |
|                                     | MANZANA   | ● ↑ | ≥ 20% |
|                                     | LIMÓN     | ● ↑ |       |
|                                     | TOMATE    | ● ↑ |       |
|                                     | ZANAHORIA | ● ↑ |       |

|                        |          |     |       |
|------------------------|----------|-----|-------|
| <b>REGIÓN COQUIMBO</b> | PIMIENTO | ● ↑ | ≥ 10% |
|------------------------|----------|-----|-------|

|                             |                  |     |     |
|-----------------------------|------------------|-----|-----|
| <b>REGIÓN DE VALPARAÍSO</b> | MANZANA          | ● ↑ | 10% |
|                             | LECHUGA          | ● ↑ |     |
|                             | PIMIENTO         | ● ↑ |     |
|                             | ZAPALLO ITALIANO | ● ↑ |     |
|                             | LIMÓN            | ● ↑ | 50% |

|                             |                  |     |      |
|-----------------------------|------------------|-----|------|
| <b>REGIÓN METROPOLITANA</b> | MANZANA          | ● ↑ | ≥ 9% |
|                             | ZAPALLO ITALIANO | ● ↑ |      |

|                         |         |     |      |
|-------------------------|---------|-----|------|
| <b>REGIÓN DEL MAULE</b> | LIMÓN   | ● ↑ | ≥ 9% |
|                         | ZAPALLO | ● ↑ |      |
|                         | PAPA    | ● ↑ |      |

|                            |         |     |       |
|----------------------------|---------|-----|-------|
| <b>REGIÓN DE ARAUCANÍA</b> | LECHUGA | ● ↑ | ≥ 10% |
|                            | ZAPALLO | ● ↑ |       |
|                            | PAPA    | ● ↑ | ≥ 30% |

| PUNTO DE VENTA | COMPORTAMIENTO |
|----------------|----------------|
| ● FERIA LIBRE  | ○ ANORMAL      |
| ● SUPERMERCADO | ○ NORMAL       |

Fuente: Odepa.

# BAJAS DE PRECIOS CONSUMIDOR

MONITOREO DEL 13 AL 19  
DE ABRIL RESPECTO DEL 6  
AL 12 DE ABRIL



|                                     |                  |     |       |                               |                  |     |       |
|-------------------------------------|------------------|-----|-------|-------------------------------|------------------|-----|-------|
| <b>REGIÓN DE ARICA Y PARINACOTA</b> | PAPA             | ● ↓ | ≤ 9%  | <b>REGIÓN DEL MAULE</b>       | LECHUGA, PALTA   | ● ↓ | ≤ 9%  |
|                                     | ZANAHORIA        | ● ↓ | ≤ 20% |                               | PIMIENTO         | ● ↓ |       |
|                                     | ZAPALLO ITALIANO | ● ↓ | ≤ 40% |                               | ZANAHORIA        | ● ↓ |       |
|                                     | LECHUGA          | ● ↓ |       |                               | ZAPALLO ITALIANO | ● ↓ |       |
| <b>REGIÓN DE COQUIMBO</b>           | LECHUGA, PAPA    | ● ↓ | ≤ 9%  | LIMÓN                         | ● ↓              |     |       |
|                                     | ZAPALLO ITALIANO | ● ↓ |       | MANZANA                       | ● ↓              |     |       |
|                                     | MANZANA, PLÁTANO | ● ↓ |       | NARANJA                       | ● ↓              |     |       |
| <b>REGIÓN DE VALPARAÍSO</b>         | ZAPALLO          | ● ↓ | ≤ 9%  | <b>REGIÓN DEL BÍO BÍO</b>     | LIMÓN            | ● ↓ | ≤ 9%  |
|                                     | PLÁTANO          | ● ↓ |       |                               | MANZANA          | ● ↓ |       |
| <b>REGIÓN METROPOLITANA</b>         | LECHUGA          | ● ↓ | ≤ 9%  | <b>REGIÓN DE LA ARAUCANÍA</b> | CEBOLLA          | ● ↓ | ≤ 9%  |
|                                     | PAPA             | ● ↓ |       |                               | PAPA             | ● ↓ |       |
|                                     | LIMÓN            | ● ↓ |       |                               | MANZANA          | ● ↓ |       |
|                                     |                  |     |       | <b>REGIÓN DE LOS LAGOS</b>    | TOMATE           | ● ↓ | ≤ 20% |
|                                     |                  |     |       |                               | LIMÓN            | ● ↓ |       |
|                                     |                  |     |       |                               | NARANJA          | ● ↓ |       |
|                                     |                  |     |       | <b>REGIÓN DE LOS LAGOS</b>    | ZAPALLO ITALIANO | ● ↓ | ≤ 9%  |
|                                     |                  |     |       |                               | MANZANA          | ● ↓ |       |

Fuente: Odepa.

#### PUNTO DE VENTA

- FERIA LIBRE
- SUPERMERCADO

#### COMPORTAMIENTO

- ANORMAL
- NORMAL

# VARIACIÓN PRECIOS MAYORISTA

MONITOREO DEL 13 AL 19  
DE ABRIL RESPECTO DEL 6  
AL 12 DE ABRIL



|                                 |                     |   |        |
|---------------------------------|---------------------|---|--------|
| REGIÓN DE ARICA<br>Y PARINACOTA | CEBOLLA             | ↑ | ≥ 60%  |
|                                 | PAPA                | ↑ | ≥ 100% |
| REGIÓN DE<br>VALPARAÍSO         | PIMIENTO            | ↑ | ≥ 10%  |
| REGIÓN<br>METROPOLITANA         | ZAPALLO<br>ITALIANO | ↑ | ≥ 9%   |
| REGIÓN DEL<br>MAULE             | LIMÓN               | ↓ | ≤ 9%   |
|                                 | PAPA                | ↓ |        |
| REGIÓN DE LA<br>ARAUCANÍA       | PAPA                | ↓ | ≤ 9%   |

## COMPORTAMIENTO

○ ANORMAL

○ NORMAL

Fuente: Odepa.



# MEDIDAS DEL MINAGRI



Apoyo al  
funcionamiento  
de la **cadena de  
abastecimiento**

**1** Coordinación  
Comité de  
abastecimiento  
seguro.

**2** Seguimiento de  
precios de  
alimento  
perecibles.

**3** Canal para recibir  
y responder  
inquietudes del  
mundo agrícola.

Información y coordinación

**4** Coordinación de  
autoridades  
ministeriales y  
municipales para  
asegurar  
funcionamiento  
de ferias y  
mercados.

**5** Instructivo de  
salvoconducto  
para el sector  
agrícola.

Tránsito y abastecimiento  
nacional

**6** Coordinación de  
Ministros de  
Agricultura y  
Desarrollo Rural  
de países de  
América del Sur.

**7** Vigilancia en  
aduanas por parte  
del SAG.

Tránsito internacional



# MEDIDAS DEL MINAGRI



## Cuidado de la salud de las personas

**1** Protocolos para proteger la salud en la Pequeña Agricultura, cosechas, packing y plantas faenadoras.

**2** Manual de buenas prácticas de higiene en ferias libres.

**3** Campaña comunicacional “Estas no son vacaciones” junto a organizaciones públicas, privadas y de la sociedad civil.



# MEDIDAS DEL MINAGRI



**Enfrentar la contingencia y continuar con las funciones ministeriales.**

**1** Prórroga automática de créditos INDAP por 90 días.

**2** Flexibilización instrumentos de fomento al de riego de CNR.

**3** Adecuación de trámites y funciones online por parte de los servicios.

**4** Reprogramación Censo Agropecuario y Forestal de ODEPA (Nueva fecha: agosto de 2020)



# MEDIDAS DEL GOBIERNO

## Medidas institucionales /



Estado de Excepción Constitucional



Salud

## Medidas Sanitarias /



Toque de Queda



Cuarentenas y Controles Sanitarios



Eventos Masivos



Comercio



Control de fronteras

## Medidas sociales /



Agua y alcantarillado




Electricidad



Transporte



Vacunación Influenza



Educación



Adultos Mayores



Medidas Adicionales



Internet



Red Sename



Cárceles



Medida en revisión de impacto para el sector agrícola y rural.

#CuidémonosEntreTodos



PLAN DE ACCIÓN

# CORONAVIRUS

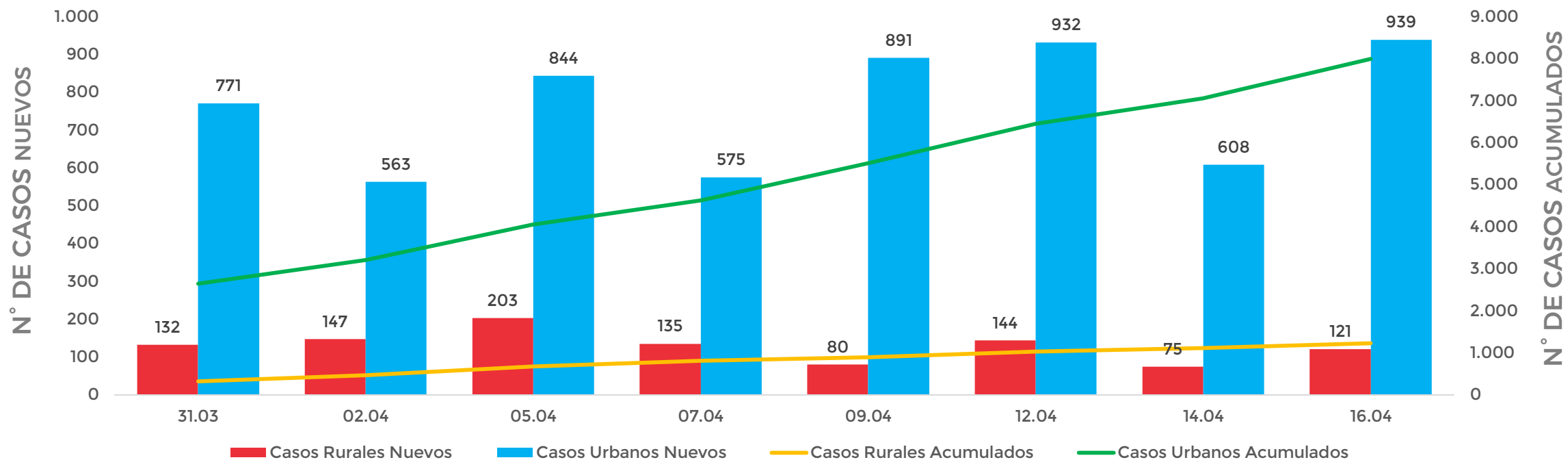
COVID-19

[gob.cl/coronavirus](https://gob.cl/coronavirus)



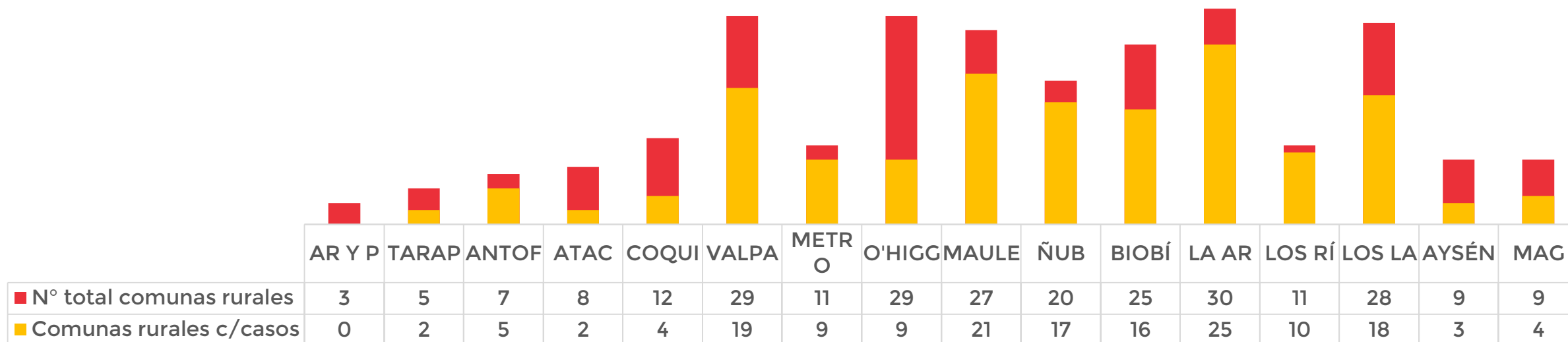
# CONTAGIOS NACIONAL

## N° DE CASOS NUEVOS CONFIRMADOS Y ACUMULADOS SEGÚN TIPO DE COMUNA



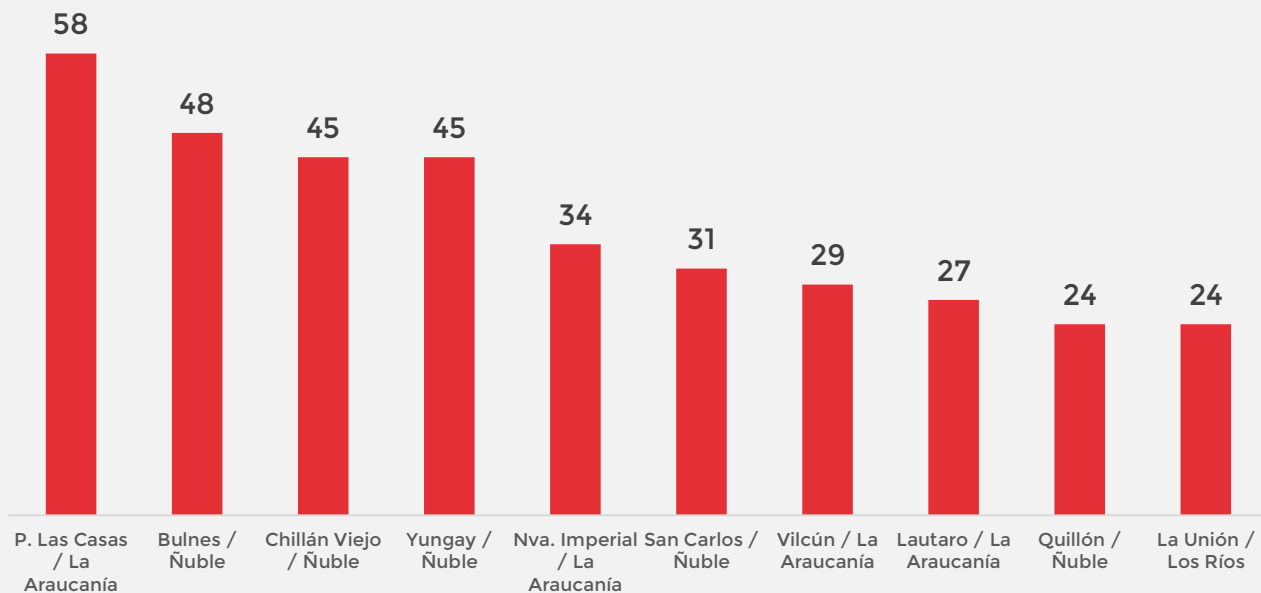
# CONTAGIOS REGIONAL

N° DE COMUNAS RURALES CON CASOS CONFIRMADOS  
TOTAL DE COMUNAS RURALES CON CASOS AL 16 DE ABRIL: 164



# CONTAGIOS COMUNAL

10 COMUNAS RURALES CON MAYOR  
NÚMERO DE CASOS  
TOTAL NACIONAL RURAL AL 16 DE ABRIL: 1.230



10 COMUNAS RURALES CON MAYOR  
INCIDENCIA DE CASOS  
INCIDENCIA NACIONAL AL 16 DE ABRIL: 0,05%

