



Más  
Vida  
Rural

**REPORTE COVID-19  
ABASTECIMIENTO E  
IMPACTO RURAL**

Oficina de Estudios y  
Políticas Agrarias  
ODEPA



**ODEPA - MINAGRI**

# **CORONAVIRUS**

**25 de abril de 2020**

**#CuidémonosEntreTodos**

# NUESTRO DESAFÍO

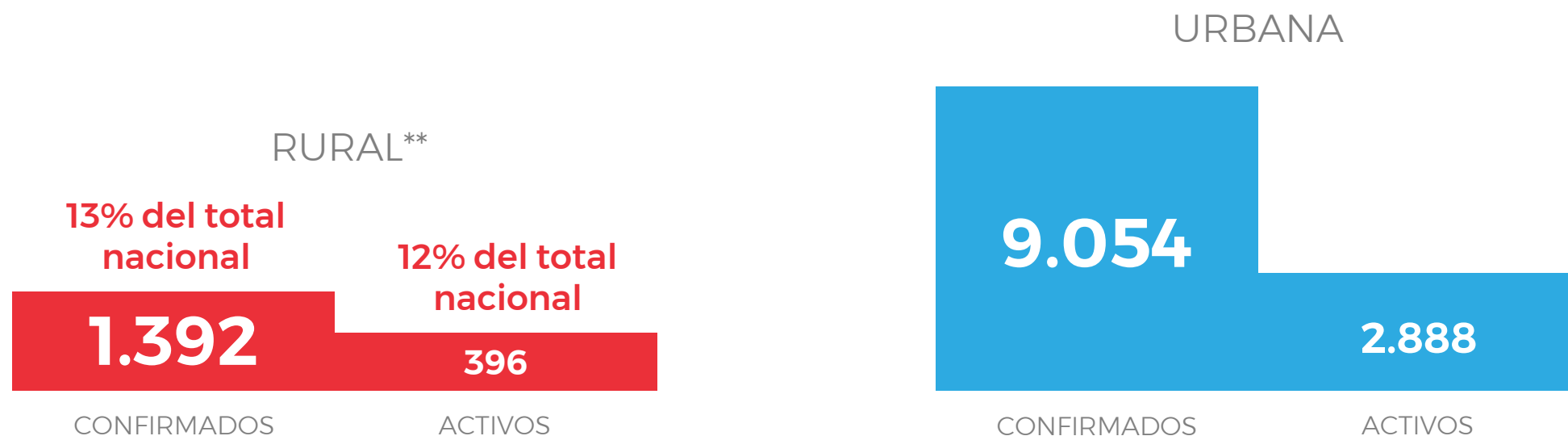
---



Entregar **información y coordinar acciones** que ayuden a minimizar el impacto de la crisis en las **personas** de las 263 comunas rurales de Chile y a monitorear la **cadena de abastecimiento de alimentos** a nivel nacional y local.

# CONTAGIOS NACIONAL

N° DE CASOS CONFIRMADOS Y ACTIVOS SEGÚN TIPO DE COMUNA  
TOTAL AL 19 DE ABRIL: CONFIRMADOS 10.446 / ACTIVOS: 3.284\*



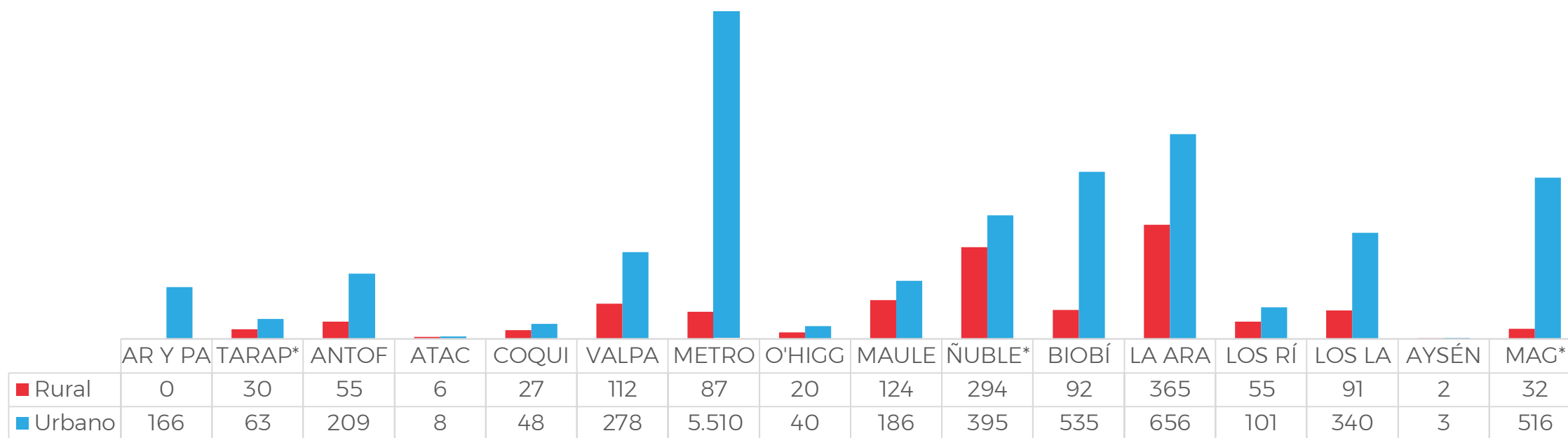
Fuente: Odepa, a partir del Informe Epidemiológico del Ministerio de Salud.

\*Activos: personas vivas confirmadas cuya fecha de inicio de síntomas en la notificación es menor o igual a 14 días a la fecha del reporte actual (considera solo vivos).

\*\*Reporte considera casos de comunas predominantemente rurales y mixtas (clasificación OCDE). Comunas totales: 263 / Comunas con casos: 176.

# CONTAGIOS REGIONAL

N° DE CASOS CONFIRMADOS SEGÚN TIPO DE COMUNA  
**TOTAL AL 19 DE ABRIL: 10.446**




Fuente: Odepa, a partir del Informe Epidemiológico del Ministerio de Salud.

\*Regiones con mayor tasa de incidencia rural.

# OPERACIÓN CADENA DE ABASTECIMIENTO

 Funcionamiento normal

 Alerta



Ferias y faenas ganaderas



Cosechas de maíz y arroz, molinos y procesadoras



Cosechas y packings de frutas y verduras




Logística y transporte interno



Ferias, mercados y supermercados




Producción y proceso de huevos




Faenas de aves y cerdos



Producción de leche y procesadoras



Importación de alimentos



Insumos sanitarios y agrícolas

# ALZAS DE PRECIOS CONSUMIDOR

MONITOREO DEL 13 AL 19  
DE ABRIL RESPECTO DEL 6  
AL 12 DE ABRIL



<b>REGIÓN DE ARICA Y PARINACOTA</b>	NARANJA	● ↑	≥ 10%	<b>REGIÓN METROPOLITANA</b>	MANZANA	● ↑	≥ 9%
	CEBOLLA	● ↑			ZAPALLO ITALIANO	● ↑	
	PIMIENTO	● ↑			<b>REGIÓN DEL MAULE</b>	LIMÓN	● ↑
MANZANA	● ↑	ZAPALLO	● ↑				
LIMÓN	● ↑	PAPA	● ↑				
TOMATE	● ↑	<b>REGIÓN DE ARAUCANÍA</b>	LECHUGA	● ↑		≥ 10%	
ZANAHORIA	● ↑		ZAPALLO	● ↑			
<b>REGIÓN COQUIMBO</b>	PIMIENTO	● ↑	≥ 10%	PAPA	● ↑	≥ 30%	
	MANZANA	● ↑	10%	<b>PUNTO DE VENTA      COMPORTAMIENTO</b>			
LECHUGA	● ↑	● FERIA LIBRE		○ ANORMAL			
PIMIENTO	● ↑	● SUPERMERCADO		○ NORMAL			
ZAPALLO ITALIANO	● ↑	50%					
LIMÓN	● ↑						

Fuente: Odepa.

# BAJAS DE PRECIOS CONSUMIDOR

MONITOREO DEL 13 AL 19  
DE ABRIL RESPECTO DEL 6  
AL 12 DE ABRIL



<b>REGIÓN DE ARICA Y PARINACOTA</b>	PAPA	● ↓	≤ 9%	<b>REGIÓN DEL MAULE</b>	LECHUGA, PALTA	● ↓	≤ 9%
	ZANAHORIA	● ↓	≤ 20%		PIMIENTO	● ↓	
	ZAPALLO ITALIANO	● ↓	≤ 40%		ZANAHORIA	● ↓	
	LECHUGA	● ↓			ZAPALLO ITALIANO	● ↓	
<b>REGIÓN DE COQUIMBO</b>	LECHUGA, PAPA	● ↓	≤ 9%	LIMÓN	● ↓		
	ZAPALLO ITALIANO	● ↓		MANZANA	● ↓		
	MANZANA, PLÁTANO	● ↓		NARANJA	● ↓		
<b>REGIÓN DE VALPARAÍSO</b>	ZAPALLO	● ↓	≤ 9%	<b>REGIÓN DEL BÍO BÍO</b>	LIMÓN	● ↓	≤ 9%
	PLÁTANO	● ↓			MANZANA	● ↓	
<b>REGIÓN METROPOLITANA</b>	LECHUGA	● ↓	≤ 9%	<b>REGIÓN DE LA ARAUCANÍA</b>	CEBOLLA	● ↓	≤ 9%
	PAPA	● ↓			PAPA	● ↓	
	LIMÓN	● ↓			MANZANA	● ↓	
				<b>REGIÓN DE LOS LAGOS</b>	TOMATE	● ↓	≤ 20%
					LIMÓN	● ↓	
					NARANJA	● ↓	
				<b>REGIÓN DE LOS LAGOS</b>	ZAPALLO ITALIANO	● ↓	≤ 9%
					MANZANA	● ↓	

Fuente: Odepa.

## PUNTO DE VENTA

- FERIA LIBRE
- SUPERMERCADO

## COMPORTAMIENTO

- ANORMAL
- NORMAL

# VARIACIÓN PRECIOS MAYORISTA

MONITOREO DEL 13 AL 19  
DE ABRIL RESPECTO DEL 6  
AL 12 DE ABRIL



REGIÓN DE ARICA Y PARINACOTA	CEBOLLA	↑	≥ 60%
	PAPA	↑	≥ 100%
REGIÓN DE VALPARAÍSO	PIMIENTO	↑	≥ 10%
REGIÓN METROPOLITANA	ZAPALLO ITALIANO	↑	≥ 9%
REGIÓN DEL MAULE	LIMÓN	↓	≤ 9%
	PAPA	↓	
REGIÓN DE LA ARAUCANÍA	PAPA	↓	≤ 9%

## COMPORTAMIENTO

○ ANORMAL

○ NORMAL

Fuente: Odepa.



# MEDIDAS DEL MINAGRI



## Apoyo al funcionamiento de la cadena de abastecimiento

**1** Coordinación  
**Comité de  
abastecimiento**  
seguro.

**2** Seguimiento de  
**precios de  
alimento  
perecibles.**

**3** Canal para recibir  
y responder  
**inquietudes del  
mundo agrícola.**

Información y coordinación

**4** Coordinación de  
**autoridades  
ministeriales y  
municipales** para  
asegurar  
funcionamiento  
de ferias y  
mercados.

**5** **Instructivo de  
salvoconducto**  
para el sector  
agrícola.

Tránsito y abastecimiento  
nacional

**6** **Coordinación de  
Ministros de  
Agricultura y  
Desarrollo Rural**  
de países de  
América del Sur.

**7** **Vigilancia en  
aduanas** por parte  
del SAG.

Tránsito internacional



# MEDIDAS DEL MINAGRI



**Resguardo de  
la salud de las  
personas**

**1** Protocolos para **proteger la salud en la Pequeña Agricultura, cosechas, packing y plantas faenadoras.**

**2** Manual de buenas prácticas de **higiene en ferias libres.**

**3** Campaña “**La higiene es nuestra mejor protección**” de ACHIPIA.



# MEDIDAS DEL MINAGRI



**Apoyo financiero,  
agilización de  
trámites y  
continuación de  
las funciones  
ministeriales**

**1** **Prórroga automática de créditos INDAP** por 90 días.

**2** **Flexibilización instrumentos de fomento al de riego** de CNR.

**3** **Reasignación de recursos FIA** a proyectos de seguridad alimentaria y eficiencia hídrica.

**4** **Adecuación de trámites y funciones remotas** por parte de los servicios.

**5** **Reprogramación Censo Agropecuario y Forestal** de ODEPA (Nueva fecha: agosto de 2020)



# MEDIDAS DEL GOBIERNO

## Medidas institucionales /



Estado de Excepción Constitucional



Salud

## Medidas Sanitarias /



Toque de Queda



Cuarentenas y Controles Sanitarios



Eventos Masivos



Comercio



Control de fronteras

## Medidas sociales /



Agua y alcantarillado



Electricidad



Transporte



Vacunación Influenza



Educación



Adultos Mayores



Medidas Adicionales



Internet



Red Sename



Cárceles



Medida en revisión de impacto para el sector agrícola y rural.

#CuidémonosEntreTodos



PLAN DE ACCIÓN

# CORONAVIRUS

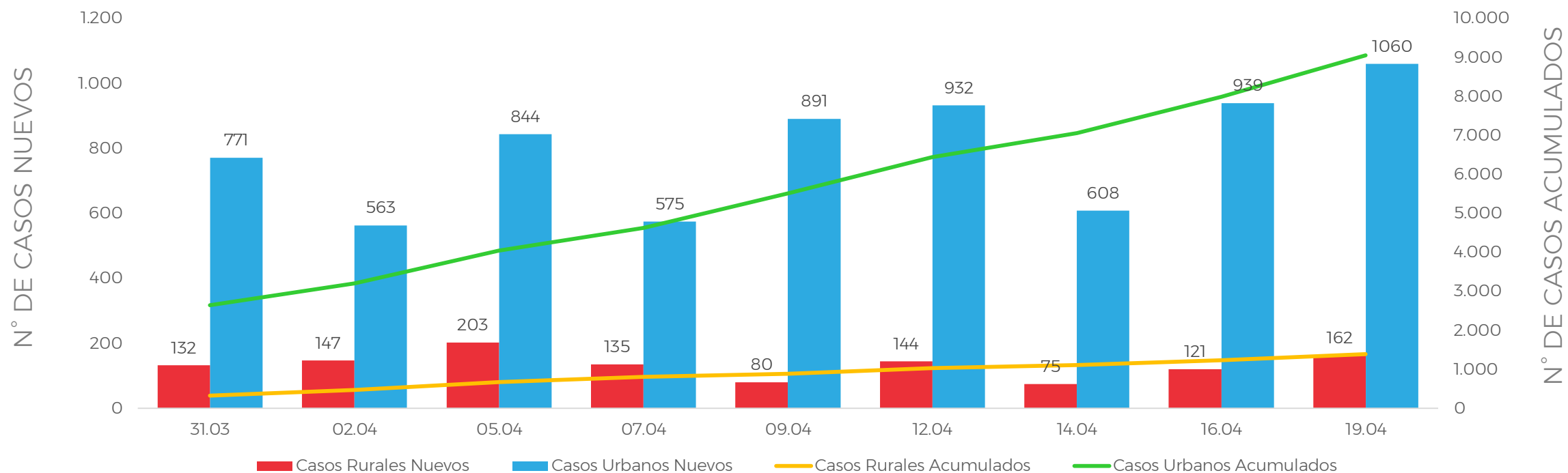
COVID-19

[gob.cl/coronavirus](https://gob.cl/coronavirus)



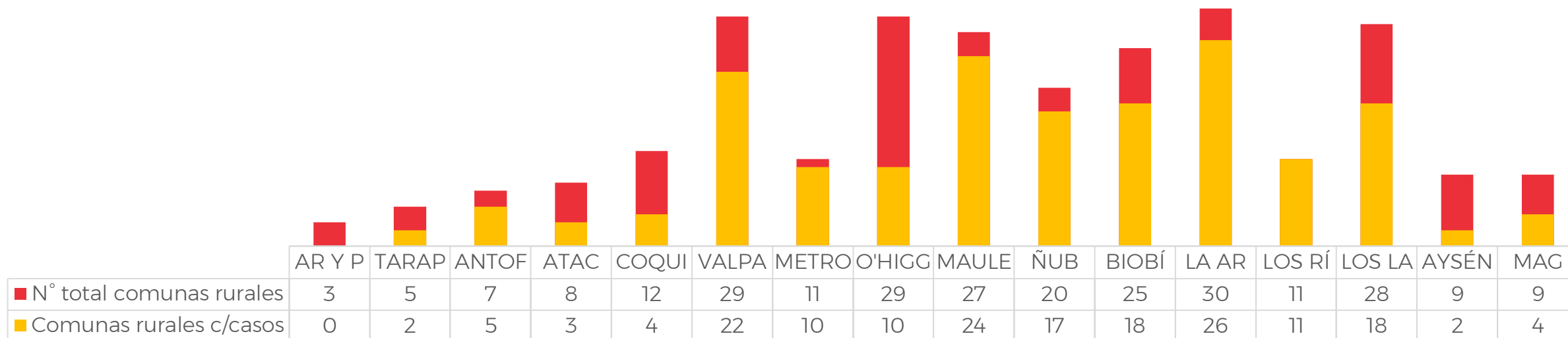
# CONTAGIOS NACIONALES

N° DE CASOS NUEVOS CONFIRMADOS Y ACUMULADOS  
SEGÚN TIPO DE COMUNA



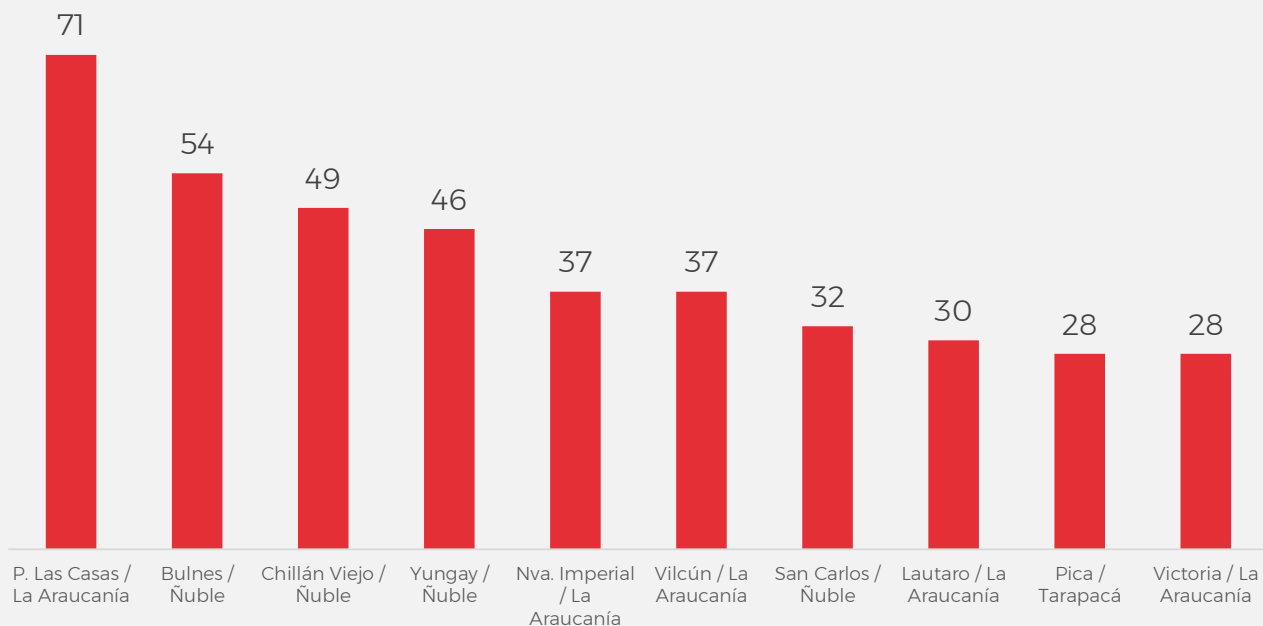
# CONTAGIOS REGIONAL

N° DE COMUNAS RURALES CON CASOS CONFIRMADOS  
**TOTAL DE COMUNAS RURALES CON CASOS AL 19 DE ABRIL: 176**



# CONTAGIOS COMUNAL

10 COMUNAS RURALES CON MAYOR  
NÚMERO DE CASOS  
TOTAL NACIONAL RURAL AL 19 DE ABRIL: 1.392



10 COMUNAS RURALES CON MAYOR  
INCIDENCIA DE CASOS  
INCIDENCIA NACIONAL AL 19 DE ABRIL: 0,05%

