



Más  
Vida  
Rural

**REPORTE COVID-19  
ABASTECIMIENTO E  
IMPACTO RURAL**

Oficina de Estudios y  
Políticas Agrarias  
ODEPA



**ODEPA - MINAGRI**

# CORONAVIRUS

29 de abril de 2020

**#CuidémonosEntreTodos**

# NUESTRO DESAFÍO

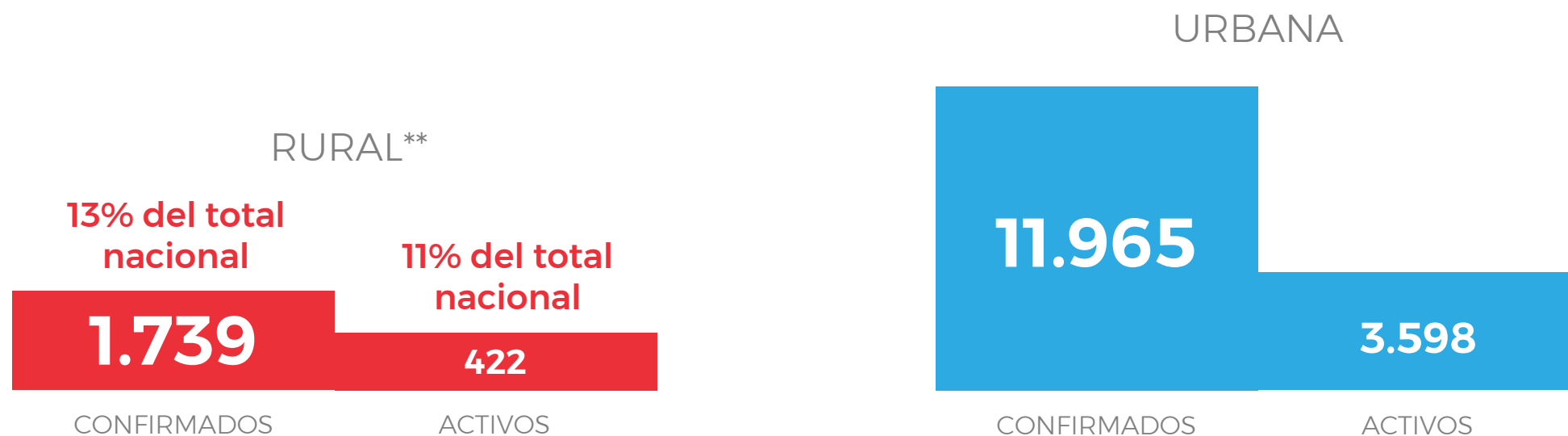
---



Entregar **información y coordinar acciones** que ayuden a minimizar el impacto de la crisis en las **personas** de las 263 comunas rurales de Chile y a monitorear la **cadena de abastecimiento de alimentos** a nivel nacional y local.

# CONTAGIOS NACIONAL

N° DE CASOS CONFIRMADOS Y ACTIVOS SEGÚN TIPO DE COMUNA  
TOTAL AL 26 DE ABRIL: CONFIRMADOS = 13.704 / ACTIVOS\* = 4.020



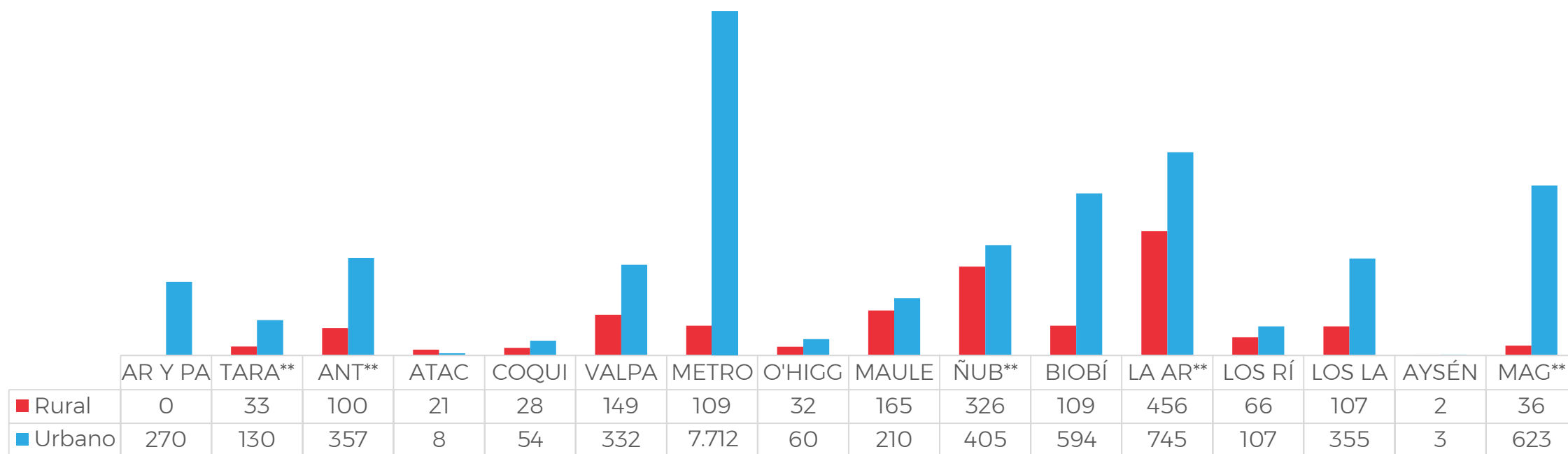
Fuente: Odepa, a partir del Informe Epidemiológico del Ministerio de Salud.

\*Activos: personas vivas confirmadas cuya fecha de inicio de síntomas en la notificación es menor o igual a 14 días a la fecha del reporte actual (considera solo vivos).

\*\*Reporte considera casos de comunas predominantemente rurales y mixtas (clasificación OCDE). Comunas totales: 263 / Comunas con casos: 180.

# CONTAGIOS REGIONAL

N° DE CASOS CONFIRMADOS SEGÚN TIPO DE COMUNA  
**TOTAL AL 26 DE ABRIL: 13.704\***

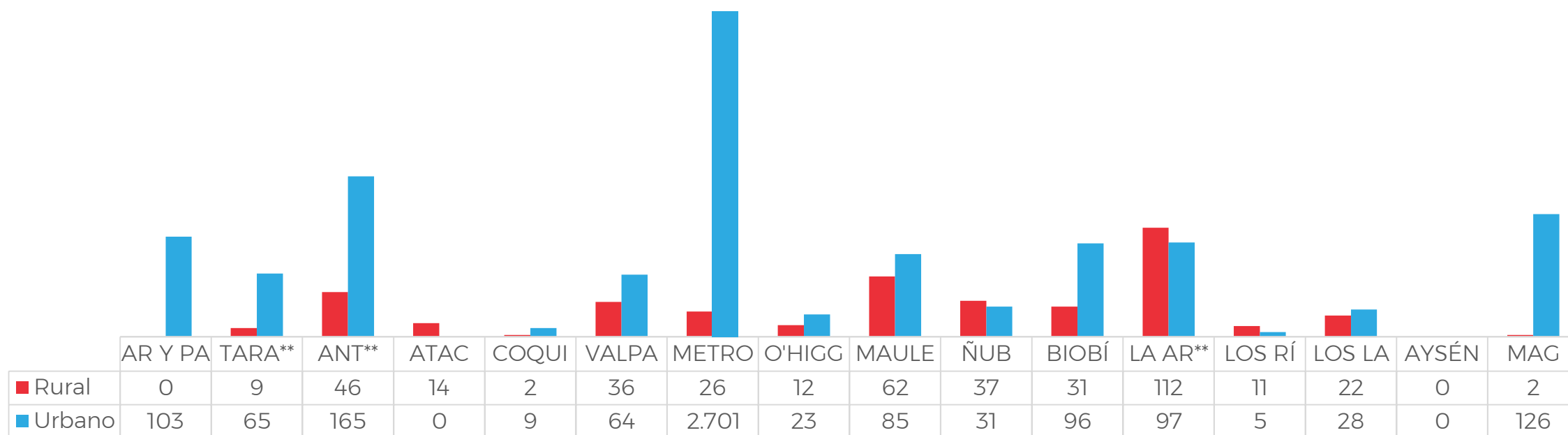


Fuente: Odepa, a partir del Informe Epidemiológico del Ministerio de Salud.

\*Cifra de confirmados contiene 0 casos sin comuna por asignar. \*\*Regiones con mayor tasa de incidencia rural.

# CONTAGIOS REGIONAL

N° DE CASOS ACTIVOS\* SEGÚN TIPO DE COMUNA  
**TOTAL AL 26 DE ABRIL: 4.020**



Fuente: Odepa, a partir del Informe Epidemiológico del Ministerio de Salud.

\*Activos: personas vivas confirmadas cuya fecha de inicio de síntomas en la notificación es menor o igual a 14 días a la fecha del reporte actual (considera solo vivos).

\*\*Regiones con mayor tasa de incidencia rural.

# PUNTOS CRÍTICOS EN ZONAS RURALES



Acceso a agua potable



Acceso a tecnología e internet



Distancia a centros de salud y disponibilidad de personal médico




Proporción de adultos mayores



Índices de pobreza por ingreso y multidimensional



Liquidez e impacto en el comercio, turismo y servicios



Funcionamiento de centros educacionales



Acceso a información de beneficios



Acceso a transporte



Abastecimiento local


# ESTADO CADENA DE ABASTECIMIENTO



Funcionamiento normal



Alerta



Ferias y faenas ganaderas



Cosechas de maíz y arroz, molinos y procesadoras



Cosechas y packings de frutas y verduras




Logística y transporte interno



Ferias, mercados y supermercados




Producción y proceso de huevos




Faenas de aves y cerdos



Producción de leche y procesadoras



Importación de alimentos



Insumos sanitarios y agrícolas

# ALZAS DE PRECIOS CONSUMIDOR

MONITOREO DEL 20 AL 26  
DE ABRIL RESPECTO  
DEL 13 AL 19 DE ABRIL



<b>REGIÓN DE ARICA Y PARINACOTA</b>	PERA	● (↑)	≥ 9%	<b>REGIÓN METROPOLITANA</b>	MANZANA	● (↑)	≥ 9%
	PIMIENTO	● (↑)			PIMIENTO	● (↑)	
	ZAPALLO	● (↑)					
	ZAPALLO ITALIANO	● (↑)					
	ZANAHORIA	● (↑)	≥ 20%	<b>REGIÓN DEL BIOBÍO</b>	LIMÓN	● (↑)	≥ 9%
					PLÁTANO	● (↑)	
					PIMIENTO	● (↑)	
<b>REGIÓN COQUIMBO</b>	MANZANA	● (↑)	≥ 30%	<b>REGIÓN DE ARAUCANÍA</b>	NARANJA	● (↑)	≥ 9%
					TOMATE	● (↑)	
<b>REGIÓN DE VALPARAÍSO</b>	PLÁTANO	● (↑)	≥ 20%		NARANJA	● (↑)	≥ 20%
				<b>REGIÓN DE LOS LAGOS</b>	PERA	● (↑)	≥ 9%
					LECHUGA	● (↑)	
					ZAPALLO ITALIANO	● (↑)	
					ZAPALLO	● (↑)	≥ 30%

PUNTO DE VENTA	COMPORTAMIENTO
● FERIA LIBRE	○ ANORMAL
● SUPERMERCADO	○ NORMAL

Fuente: Odepa.



# BAJAS DE PRECIOS CONSUMIDOR

MONITOREO DEL 20 AL 26  
DE ABRIL RESPECTO  
DEL 13 AL 19 DE ABRIL



<b>REGIÓN DE ARICA Y PARINACOTA</b>	NARANJA	● ↓	≤ 9%
	PALTA	● ↓	
	PERA	● ↓	
	CEBOLLA	● ↓	
	PLÁTANO	● ↓	
	TOMATE	● ↓	
ZAPALLO ITALIANO	● ↓	≤ 20%	
<b>REGIÓN DE COQUIMBO</b>	LIMÓN	● ↓	≤ 9%
	PIMIENTO	● ↓	≤ 20%
<b>REGIÓN DE VALPARAÍSO</b>	LIMÓN	● ↓	≤ 9%
	PERA	● ↓	
	PIMIENTO	● ↓	
	PAPA	● ↓	
ZAPALLO ITALIANO	● ↓		
<b>REGIÓN METROPOLITANA</b>	LECHUGA	● ↓	≤ 9%
	TOMATE	● ↓	
	ZAPALLO ITALALIANO	● ↓	

<b>REGIÓN DEL MAULE</b>	LIMÓN	● ↓	≤ 9%
	PIMIENTO	● ↓	
<b>REGIÓN DE LA ARAUCANÍA</b>	LECHUGA	● ↓	≤ 9%
	ZAPALLO	● ↓	
<b>REGIÓN DE LOS LAGOS</b>	MANZANA	● ↓	≤ 9%
	PERA	● ↓	
	PLÁTANO	● ↓	

PUNTO DE VENTA	COMPORTAMIENTO
● FERIA LIBRE	● ANORMAL
● SUPERMERCADO	● NORMAL

Fuente: Odepa.

# VARIACIÓN PRECIOS MAYORISTA

MONITOREO DEL 20 AL 26  
DE ABRIL RESPECTO  
DEL 13 AL 19 DE ABRIL



REGIÓN DE ARICA Y PARINACOTA	CEBOLLA	↓	≤ 9%
	TOMATE	↓	≤ 20%
	ZANAHORIA	↓	
REGIÓN DE COQUIBMO	LIMÓN	↓	≤ 20%
REGIÓN DE VALPARAÍSO	LIMÓN	↓	≤ 9%
	PERA	↓	
REGIÓN METROPOLITANA	LECHUGA	↓	≤ 9%
	TOMATE	↓	
	ZAPALLO ITALIANO	↓	
REGIÓN DEL MAULE	TOMATE	↑	≥ 9%
REGIÓN DEL BIOBÍO	PIMIENTO	↑	≥ 9%
REGIÓN DE LA ARAUCANÍA	LECHUGA	↓	≤ 9%
	TOMATE	↓	
REGIÓN DE LOS LAGOS	ZAPALLO ITALIANO	↓	≤ 9%

## COMPORTAMIENTO

○ ANORMAL

○ NORMAL

Fuente: Odepa.

# MEDIDAS DEL MINAGRI



## Apoyo al funcionamiento de la cadena de abastecimiento

**1** Coordinación  
**Comité de  
abastecimiento**  
seguro.

**2** Seguimiento de  
**precios de  
alimento  
perecibles.**

**3** Canal para recibir  
y responder  
**inquietudes del  
mundo agrícola.**

Información y coordinación

**4** Coordinación de  
**autoridades  
ministeriales y  
municipales** para  
asegurar  
funcionamiento  
de ferias y  
mercados.

**5** **Instructivo de  
salvoconducto**  
para el sector  
agrícola.

Tránsito y abastecimiento  
nacional

**6** **Coordinación de  
Ministros de  
Agricultura y  
Desarrollo Rural**  
de países de  
América del Sur.

**7** **Vigilancia en  
aduanas** por parte  
del SAG.

Tránsito internacional



# MEDIDAS DEL MINAGRI



**Resguardo de  
la salud de las  
personas**

**1** Protocolos para **proteger la salud en la Pequeña Agricultura, cosechas, packing y plantas faenadoras.**

**2** Manual de buenas prácticas de **higiene en ferias libres.**

**3** Campaña “**La higiene es nuestra mejor protección**” de ACHIPIA.



# MEDIDAS DEL MINAGRI



**Apoyo financiero,  
agilización de  
trámites y  
continuación de  
las funciones  
ministeriales**

**1** **Prórroga automática de créditos INDAP** por 90 días.

**2** **Flexibilización instrumentos de fomento al de riego** de CNR.

**3** **Reasignación de recursos FIA** a proyectos de seguridad alimentaria y eficiencia hídrica.

**4** **Adecuación de trámites y funciones remotas** por parte de los servicios.

**5** **Reprogramación Censo Agropecuario y Forestal** de ODEPA (Nueva fecha: agosto de 2020)



# MEDIDAS DEL GOBIERNO

## Medidas institucionales /



Estado de Excepción Constitucional



Salud

## Medidas Sanitarias /



Toque de Queda



Cuarentenas y Controles Sanitarios



Eventos Masivos

## Medidas Económicas /



Protección de los empleos e ingresos laborales

## Medidas sociales /



Agua y alcantarillado



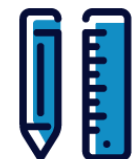
Electricidad



Transporte



Vacunación Influenza



Educación



Adultos Mayores



Inyección de liquidez para apoyar a las empresas, especialmente a las Pymes



Internet



Red Sename



Cárceles



Control de fronteras



Comercio



Apoyo a los ingresos de las familias



Medida en revisión de impacto para el sector agrícola y rural.

#CuidémonosEntreTodos



PLAN DE ACCIÓN

# CORONAVIRUS

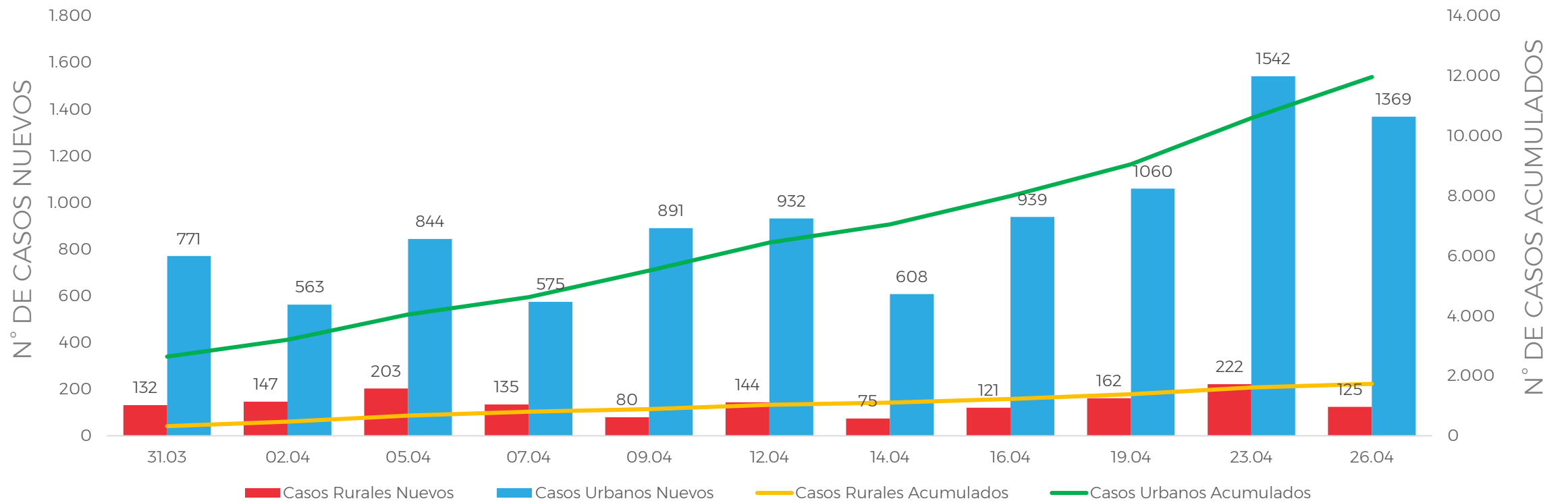
COVID-19

[gob.cl/coronavirus](https://gob.cl/coronavirus)



# ANEXO CONTAGIOS NACIONAL

## N° DE CASOS NUEVOS CONFIRMADOS Y ACUMULADOS SEGÚN TIPO DE COMUNA



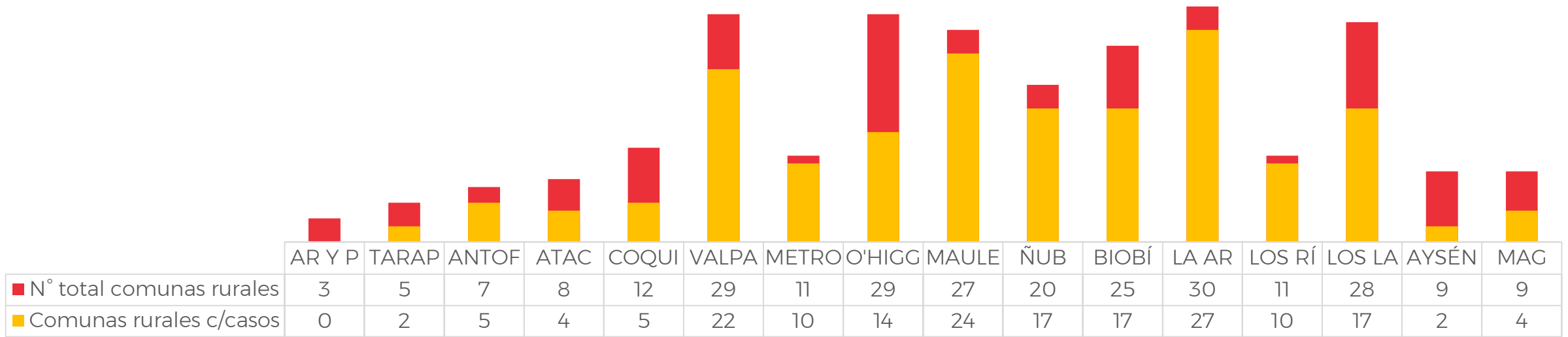
Fuente: Odepa, a partir del Informe Epidemiológico del Ministerio de Salud.



ANEXO

# CONTAGIOS REGIONAL

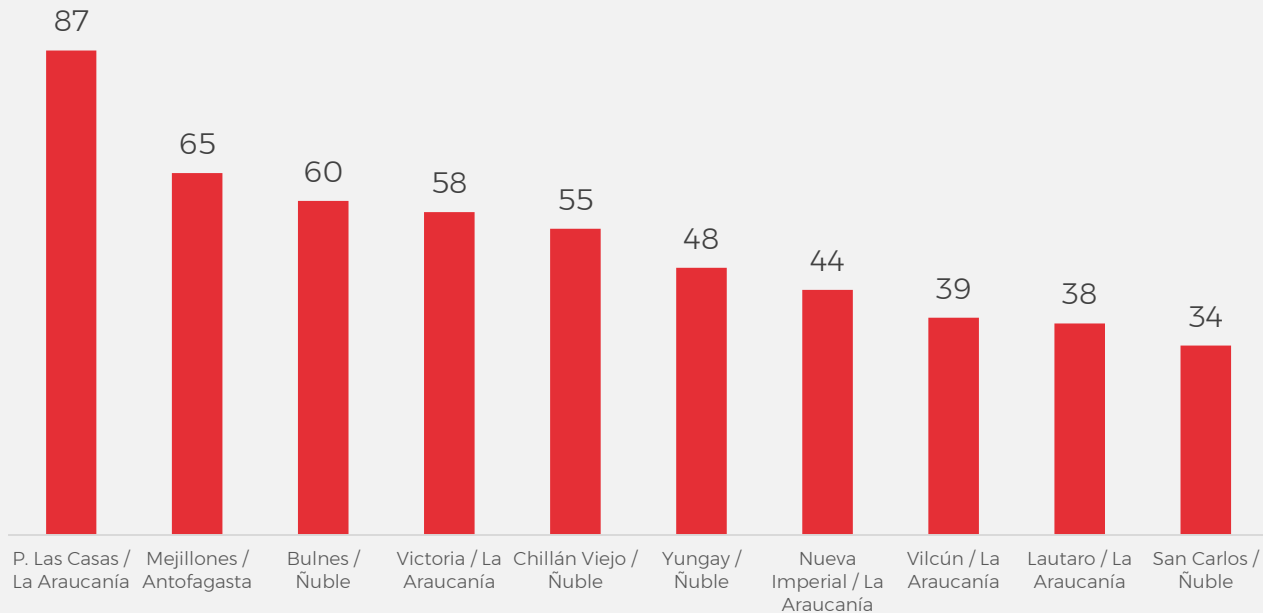
N° DE COMUNAS RURALES CON CASOS CONFIRMADOS  
**TOTAL DE COMUNAS RURALES CON CASOS AL 26 DE ABRIL: 180**



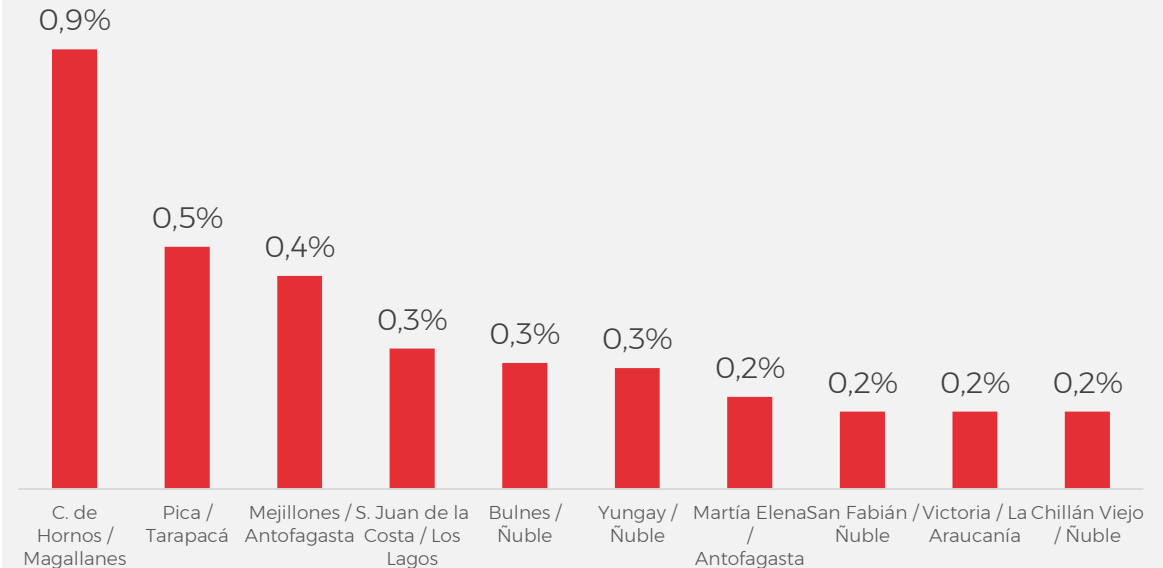
ANEXO

# CONTAGIOS COMUNAL

10 COMUNAS RURALES CON MAYOR  
NÚMERO DE CASOS CONFIRMADOS  
TOTAL NACIONAL RURAL AL 26 DE ABRIL: 1.739



10 COMUNAS RURALES CON MAYOR  
INCIDENCIA DE CASOS CONFIRMADOS  
INCIDENCIA NACIONAL AL 26 DE ABRIL: 0,05%



Fuente: Odepa, a partir del Informe Epidemiológico del Ministerio de Salud.