



Más  
Vida  
Rural

**REPORTE COVID-19  
ABASTECIMIENTO E  
IMPACTO RURAL**

Oficina de Estudios y  
Políticas Agrarias  
ODEPA



**ODEPA - MINAGRI**

# CORONAVIRUS

03 de junio de 2020

**#CuidémonosEntreTodos**

# NUESTRO DESAFÍO

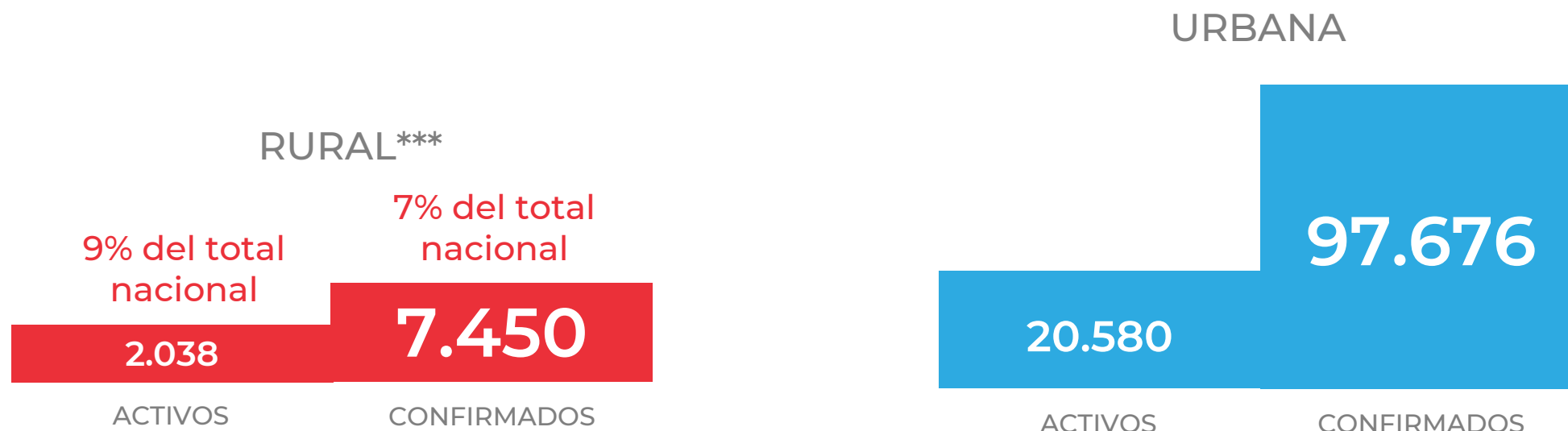
---



Entregar **información y coordinar acciones** que ayuden a minimizar el impacto de la crisis en las **personas** de las 263 comunas rurales de Chile y a monitorear la **cadena de abastecimiento de alimentos** a nivel nacional y local.

# CONTAGIOS NACIONALES

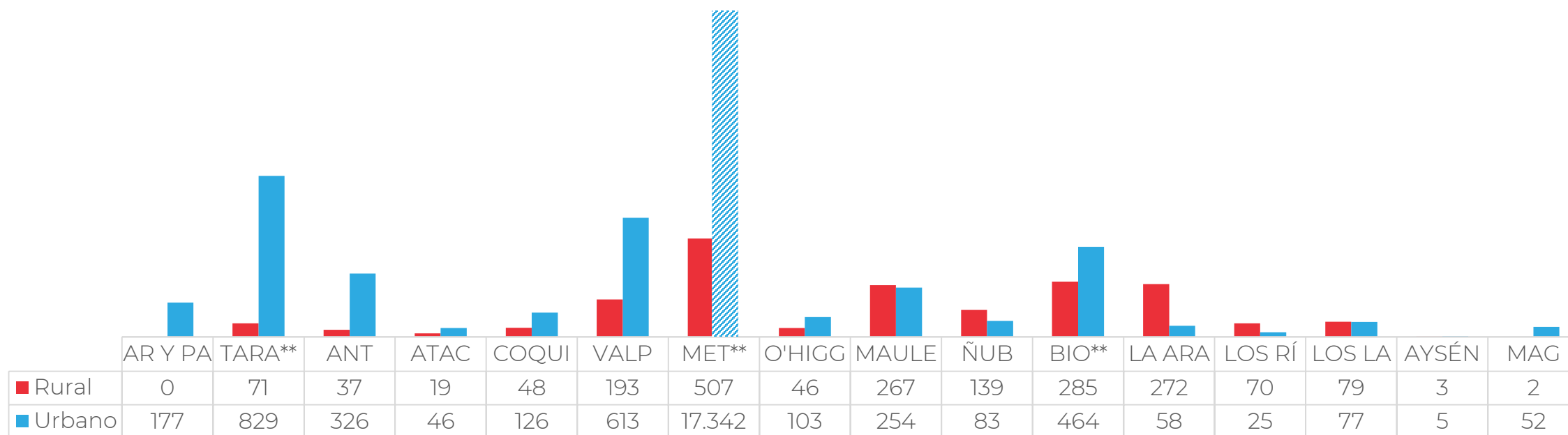
Nº DE CASOS CONFIRMADOS Y ACTIVOS SEGÚN TIPO DE COMUNA  
TOTAL AL 31 DE MAYO: ACTIVOS\* = 22.620 / CONFIRMADOS = 105.159\*\*



Fuente: Odepa, a partir del Informe Epidemiológico del Ministerio de Salud. \*Casos activos: personas vivas confirmadas cuya fecha de inicio de síntomas en la notificación es menor o igual a 14 días a la fecha del reporte actual (considera solo vivos). Cifra de confirmados contiene 2 casos sin comuna por asignar. \*\*Cifra de confirmados contiene 33 casos sin comuna por asignar. \*\*\*Reporte considera casos de comunas predominantemente rurales y mixtas (clasificación OCDE). Comunas rurales totales: 263 / Comunas rurales con casos confirmados: 233 / Comunas rurales con casos activos: 191.

# CONTAGIOS REGIONAL

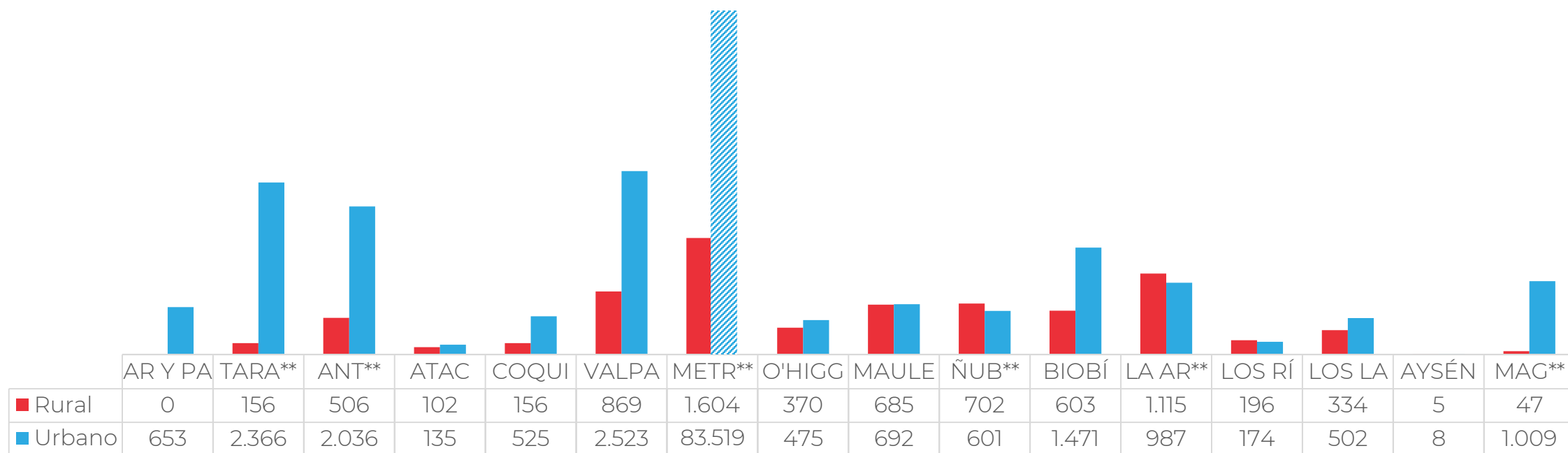
Nº DE CASOS ACTIVOS\* SEGÚN TIPO DE COMUNA  
TOTAL AL 31 DE MAYO: 22.620



Fuente: Odepa, a partir del Informe Epidemiológico del Ministerio de Salud. \* Casos activos: personas vivas confirmadas cuya fecha de inicio de síntomas en la notificación es menor o igual a 14 días a la fecha del reporte actual (considera solo vivos).  
Cifra de confirmados contiene 2 casos sin comuna por asignar. \*\*Regiones con mayor tasa de incidencia rural.

# CONTAGIOS REGIONAL

Nº DE CASOS CONFIRMADOS SEGÚN TIPO DE COMUNA  
TOTAL AL 31 DE MAYO: 105.159\*



Fuente: Odepa, a partir del Informe Epidemiológico del Ministerio de Salud.

\*Cifra de confirmados contiene 33 casos sin comuna por asignar. \*\*Regiones con mayor tasa de incidencia rural.

# PUNTOS CRÍTICOS EN ZONAS RURALES



Acceso a agua potable




Acceso a tecnología e internet



Distancia a centros de salud y disponibilidad de personal médico




Proporción de adultos mayores



Índices de pobreza por ingreso y multidimensional



Liquidez e impacto en el comercio, turismo y servicios




Funcionamiento de centros educativos



Acceso a información de beneficios



Acceso a transporte




Abastecimiento local

# ESTADO CADENA DE ABASTECIMIENTO

 Funcionamiento normal

 Alerta



Ferias y faenas ganaderas



Cosechas de maíz y arroz, molinos y procesadoras



Cosechas y packings de frutas y verduras




Logística y transporte interno



Ferias, mercados y supermercados




Producción y proceso de huevos




Faenas de aves y cerdos



Producción de leche y procesadoras



Importación de alimentos



Insumos sanitarios y agrícolas

# ALZAS DE PRECIOS CONSUMIDOR

MONITOREO DEL 25 AL 31  
DE MAYO RESPECTO DEL  
18 AL 24 DE MAYO

REGIÓN DE ARICA Y PARINACOTA	LECHUGA	● ↑ ≥ 9%	REGIÓN DEL MAULE	MANZANA	● ↑
	MANZANA	● ↑ ≥ 40%		PERA	● ↑
	PAPA	● ↑ ≥ 40%		CEBOLLA	● ↑ ≥ 9%
REGIÓN DE COQUIMBO	PALTA	● ↑ ≥ 9%	REGIÓN DE ÑUBLE	LECHUGA	● ↑
	PERA	● ↑ ≥ 9%		ZAPALLO ITALIANO	● ↑
	MANZANA	● ↑ ≥ 20%	REGIÓN DE ARAUCANÍA	PAPA	● ↑ ≥ 9%
	LECHUGA	● ↑ ≥ 20%		ZAPALLO ITALIANO	● ↑ ≥ 9%
	PIMIENTO	● ↑ ≥ 30%		ZAPALLO ITALIANO	● ↑ ≥ 9%
REGIÓN DE VALPARAÍSO	ZAPALLO ITALIANO	● ↑ ≥ 30%	REGIÓN DE LOS LAGOS	PLÁTANO	● ↑ ≥ 20%
	ZAPALLO	● ↑ ≥ 20%		ZAPALLO ITALIANO	● ↑ ≥ 20%
REGIÓN METROPOLITANA	ZANAHORIA	● ↑ ≥ 9%	<b>PUNTO DE VENTA</b> ● FERIA LIBRE      ● SUPERMERCADO		
	MANZANA	● ↑ ≥ 20%	<b>COMPORTAMIENTO</b> ○ ANORMAL      ○ NORMAL		
	PERA	● ↑ ≥ 20%	● ↑      ● ↑		
	PIMIENTO	● ↑			

Fuente: Odepa.



# BAJAS DE PRECIOS CONSUMIDOR

MONITOREO DEL 25 AL 31  
DE MAYO RESPECTO DEL  
18 AL 24 DE MAYO

REGIÓN DE COQUIMBO	PAPA LIMÓN	● ↓ ● ↓	≤ 9%				
REGIÓN DE VALPARAÍSO	PMIENTO	● ↓	≤ 9%	REGIÓN DE ÑUBLE	MANZANA PERA PLÁTANO PIMIENTO	● ↓ ● ↓ ● ↓ ● ↓	≤ 9%
REGIÓN METROPO-LITANA	LIMÓN	● ↓	≤ 9%		LIMÓN	● ↓	≤ 20%
REGIÓN DEL MAULE	PIMIENTO ZANAHORIA ZAPALLO	● ↓ ● ↓ ● ↓	≤ 9%	REGIÓN DE LA ARAU- CANÍA	LIMÓN CEBOLLA LECHUGA	● ↓ ● ↓ ● ↓	≤ 9%

#### PUNTO DE VENTA

- FERIA LIBRE
- SUPERMERCADO

#### COMPORTAMIENTO

- ANORMAL
- NORMAL

Fuente: Odepa.

# VARIACIÓN PRECIOS MAYORISTA

MONITOREO DEL 25 AL 31 DE MAYO RESPECTO DEL 18 AL 24 DE MAYO



REGIÓN DE ARICA Y PARINACOTA	LECHUGA	↓	≤ 9%	REGIÓN DEL MAULE	MANZANA	↓	≤ 9%
	PAPA	↓	≤ 9%		ZAPALLO ITALIANO	↓	≤ 9%
REGIÓN DE COQUIMBO	LECHUGA	↑	≥ 9%	REGIÓN DE ÑUBLE	LECHUGA	↑	≥ 20%
	PAPA	↓	≤ 9%		LIMÓN	↓	≤ 9%
	ZAPALLO ITALIANO	↑	≥ 100%		MANZANA	↓	≤ 9%
REGIÓN DE VALPARAÍSO	ZAPALLO	↑	≥ 9%	REGIÓN DE LA ARAUCANÍA	LIMÓN	↑	≥ 9%
	LIMÓN	↓	≤ 20%		LECHUGA	↑	≥ 9%
REGIÓN METROPOLITANA	LIMÓN Y PERA	↓	≤ 9%		ZAPALLO ITALIANO	↑	≥ 60%
	PIMIENTO	↓	≤ 9%				
	ZANAHORIA	↑	≥ 9%				

## COMPORTAMIENTO

○ ANORMAL

○ NORMAL

Fuente: Odepa.

# MEDIDAS DEL MINAGRI



Apoyo al  
funcionamiento  
de la **cadena de  
abastecimiento**

**1** Coordinación  
**Comité de  
abastecimiento  
seguro.**

**2** Seguimiento de  
**precios de  
alimento  
perecibles.**

**3** Canal para recibir  
**y responder  
inquietudes** del  
mundo agrícola.

Información y coordinación

**4** Coordinación de  
**autoridades  
ministeriales y  
municipales** para  
asegurar  
funcionamiento  
de ferias y  
mercados.

**5** Instructivo de  
**salvoconducto**  
para el sector  
agrícola.

Tránsito y abastecimiento  
nacional

**6** Coordinación de  
**Ministros de  
Agricultura y  
Desarrollo Rural**  
de países de  
América del Sur.

**7** Vigilancia en  
**aduanas** por  
parte del SAG.

Tránsito internacional



# MEDIDAS DEL MINAGRI



**Resguardo de  
la salud** de las  
personas

**1** Protocolos para **proteger la salud** en la Pequeña Agricultura, cosechas, packing y plantas faenadoras.

**2** Manual de buenas prácticas de **higiene en ferias libres**.

**3** Campaña “**La higiene es nuestra mejor protección**” de ACHIPIA.

# MEDIDAS DEL MINAGRI



**Apoyo financiero, agilización de trámites y continuación de las funciones ministeriales**

**1** **Prórroga automática de créditos INDAP** por 90 días.

**2** **Flexibilización instrumentos de fomento al de riego** de CNR.

**3** **Reasignación de recursos FIA** a proyectos de seguridad alimentaria y eficiencia hídrica.

**4** **Adecuación de trámites y funciones remotas** por parte de los servicios.

**5** **Reprogramación Censo Agropecuario y Forestal** de ODEPA (Nueva fecha: agosto de 2020)



# MEDIDAS DEL GOBIERNO

## Medidas institucionales /



Estado de Excepción Constitucional



Salud

## Medidas Sanitarias /



Toque de Queda



Cuarentenas y Controles Sanitarios



Eventos Masivos

## Medidas Económicas /



Protección de los empleos e ingresos laborales

## Medidas sociales /



Agua y alcantarillado



Electricidad



Transporte



Vacunación Influenza



Educación



Adultos Mayores



Inyección de liquidez para apoyar a las empresas, especialmente a las Pymes



Programa SaludableMente



Internet



Red Sename



Cárceles



Control de fronteras



Comercio



Apoyo a los ingresos de las familias

#CuidémonosEntreTodos



PLAN DE ACCIÓN

# CORONAVIRUS

COVID-19

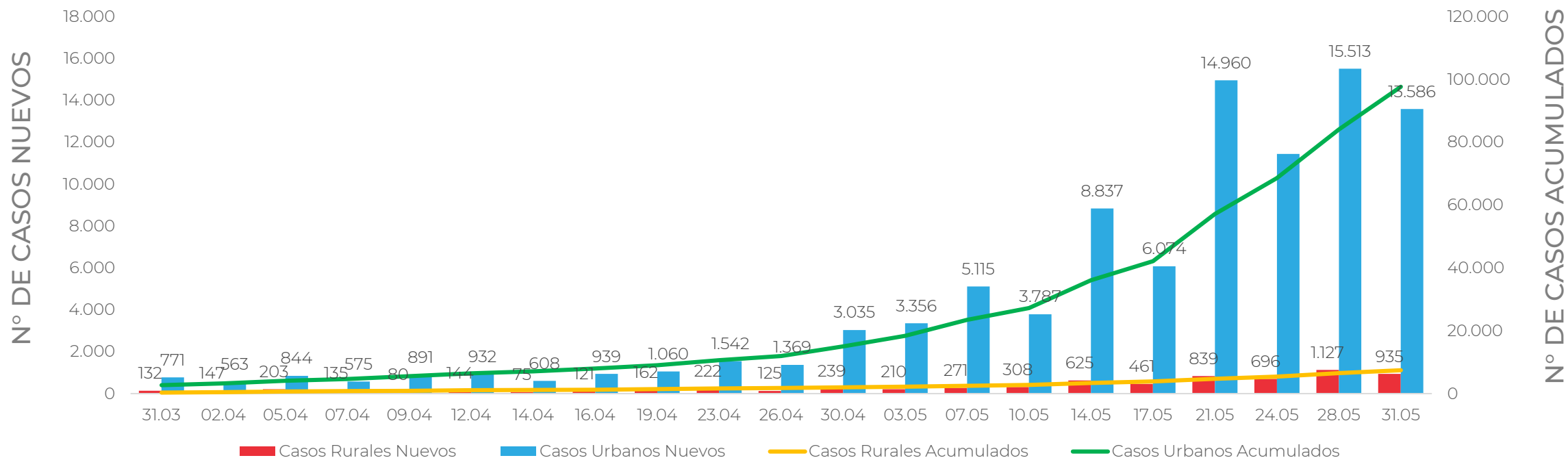
[gob.cl/coronavirus](https://gob.cl/coronavirus)



ANEXO

# CONTAGIOS NACIONALES

## Nº DE CASOS NUEVOS CONFIRMADOS Y ACUMULADOS SEGÚN TIPO DE COMUNA



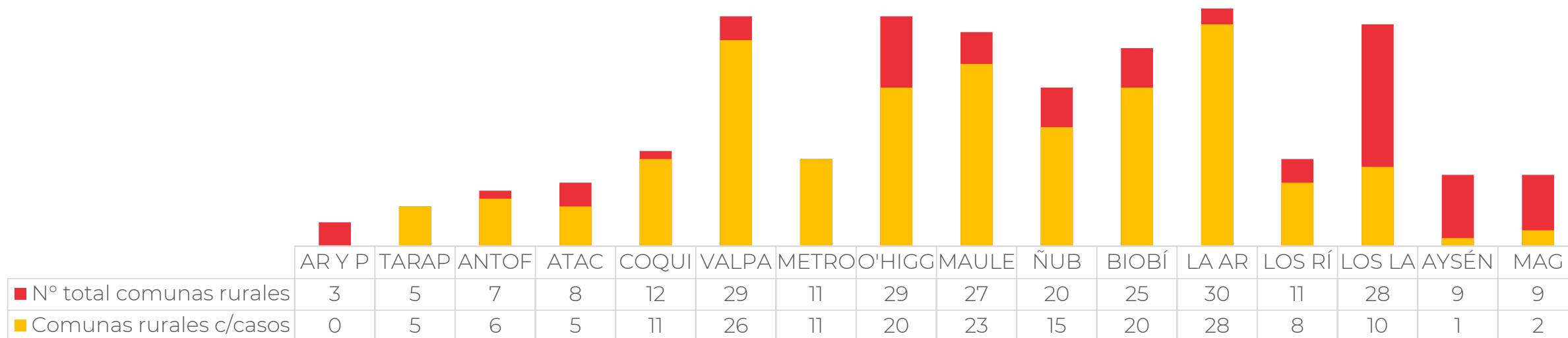
Fuente: Odepa, a partir del Informe Epidemiológico del Ministerio de Salud. Nota: La captura de datos a partir del 30.04 adiciona una nueva estrategia de búsqueda de casos mediante pesquisa activa en poblaciones de riesgo; aplicación de test PCR a casos asintomáticos en lugares en los que se ha reportado dos o más casos confirmados.



ANEXO

# CONTAGIOS REGIONAL

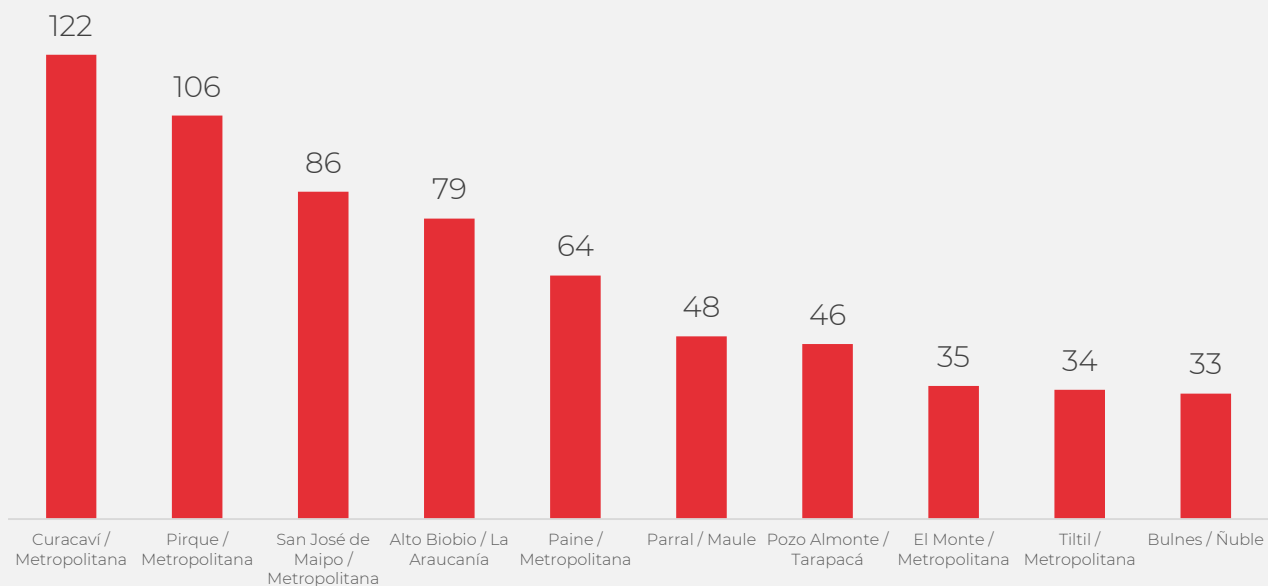
N° DE COMUNAS RURALES CON CASOS ACTIVOS  
TOTAL DE COMUNAS RURALES CON CASOS ACTIVOS AL 31 DE MAYO: 191



ANEXO

# CONTAGIOS COMUNAL

10 COMUNAS RURALES CON MAYOR  
NÚMERO DE CASOS ACTIVOS  
TOTAL NACIONAL RURAL AL 31 DE MAYO: 2.038



10 COMUNAS RURALES CON MAYOR  
INCIDENCIA DE CASOS ACTIVOS  
INCIDENCIA NACIONAL AL 31 DE MAYO: 0,12%

