



Más
Vida
Rural

REPORTE COVID-19 ABASTECIMIENTO E IMPACTO RURAL

Oficina de Estudios y
Políticas Agrarias
ODEPA



ODEPA - MINAGRI

CORONAVIRUS

10 de junio de 2020

#CuidémonosEntreTodos

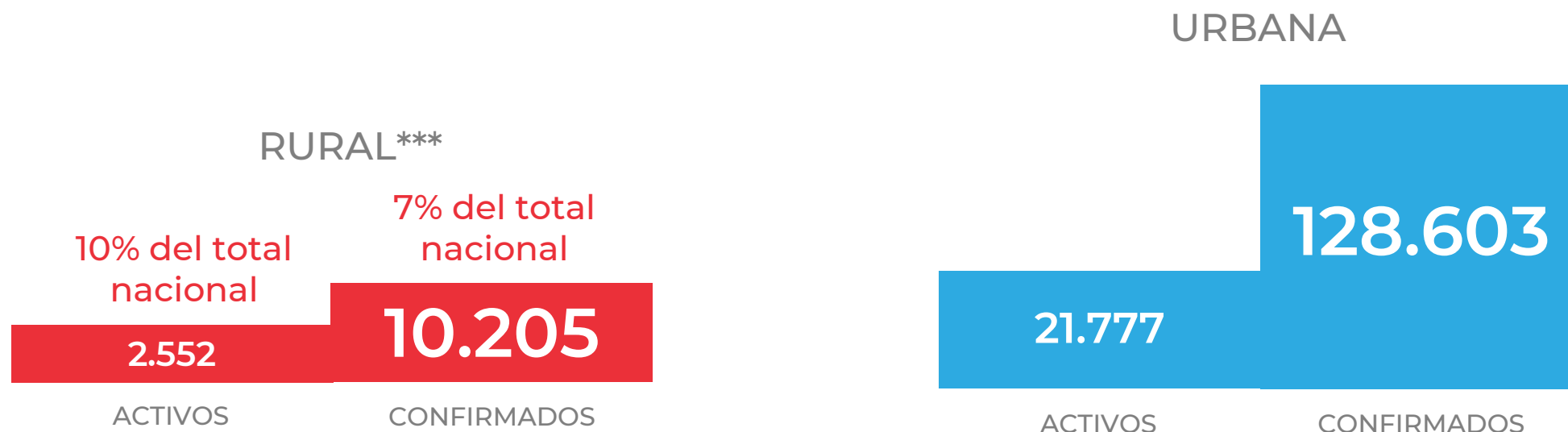
NUESTRO DESAFÍO



Entregar **información y coordinar acciones** que ayuden a minimizar el impacto de la crisis en las **personas** de las 263 comunas rurales de Chile y a monitorear la **cadena de abastecimiento de alimentos** a nivel nacional y local.

CONTAGIOS NACIONALES

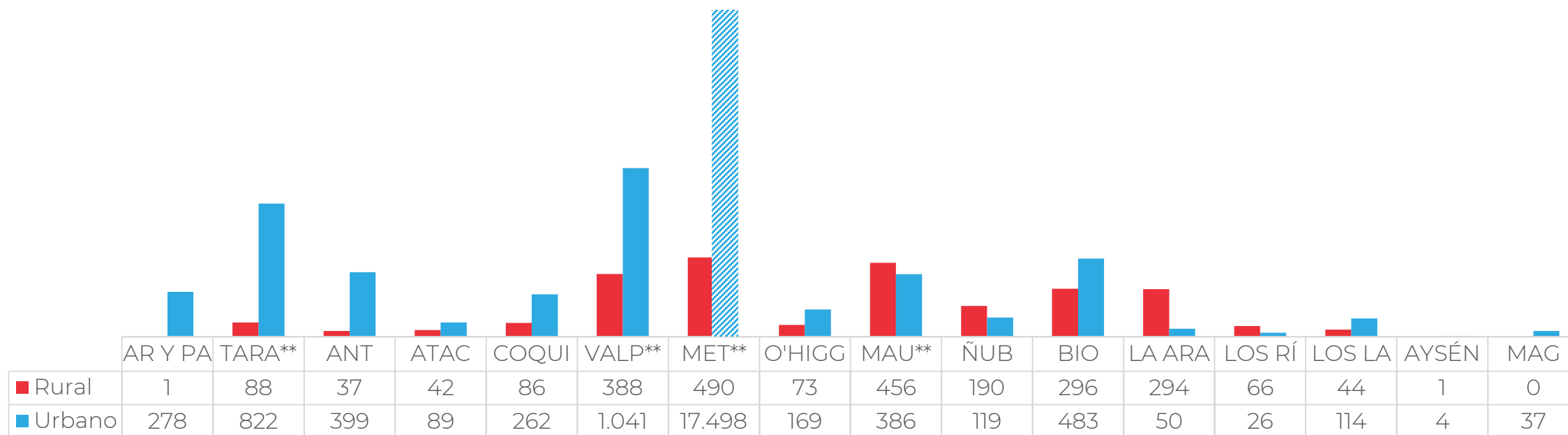
Nº DE CASOS CONFIRMADOS Y ACTIVOS SEGÚN TIPO DE COMUNA
TOTAL AL 07 DE JUNIO: ACTIVOS* = 24.334 / CONFIRMADOS = 138.846**



Fuente: Odepa, a partir del Informe Epidemiológico del Ministerio de Salud. *Casos activos: personas vivas confirmadas cuya fecha de inicio de síntomas en la notificación es menor o igual a 14 días a la fecha del reporte actual (considera solo vivos). Cifra de confirmados contiene 5 casos sin comuna por asignar. **Cifra de confirmados contiene 38 casos sin comuna por asignar. ***Reporte considera casos de comunas predominantemente rurales y mixtas (clasificación OCDE). Comunas rurales totales: 263 / Comunas rurales con casos confirmados: 245 / Comunas rurales con casos activos: 195.

CONTAGIOS REGIONAL

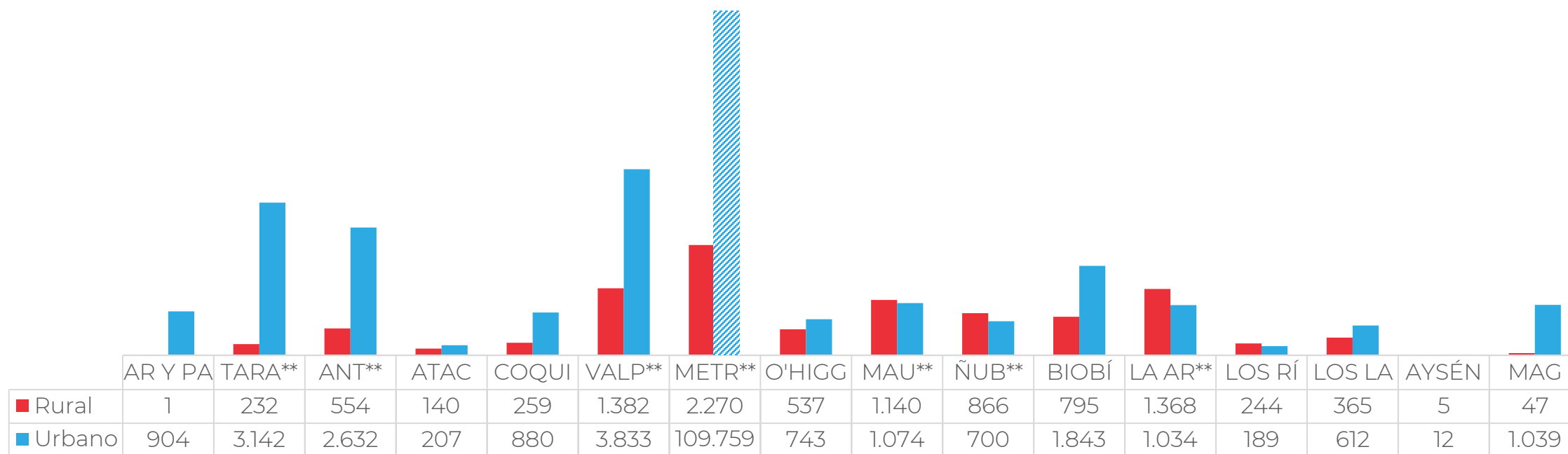
N° DE CASOS ACTIVOS* SEGÚN TIPO DE COMUNA
TOTAL AL 07 DE JUNIO: 24.334



Fuente: Odepa, a partir del Informe Epidemiológico del Ministerio de Salud. * Casos activos: personas vivas confirmadas cuya fecha de inicio de síntomas en la notificación es menor o igual a 14 días a la fecha del reporte actual (considera solo vivos). Cifra de confirmados contiene 5 casos sin comuna por asignar. **Regiones con mayor tasa de incidencia rural.

CONTAGIOS REGIONAL

N° DE CASOS CONFIRMADOS SEGÚN TIPO DE COMUNA
TOTAL AL 07 DE JUNIO: 138.846*



Fuente: Odepa, a partir del Informe Epidemiológico del Ministerio de Salud.

*Cifra de confirmados contiene 38 casos sin comuna por asignar. **Regiones con mayor tasa de incidencia rural.

PUNTOS CRÍTICOS EN ZONAS RURALES



Acceso a agua potable




Acceso a tecnología e internet



Distancia a centros de salud y disponibilidad de personal médico




Proporción de adultos mayores



Índices de pobreza por ingreso y multidimensional



Liquidez e impacto en el comercio, turismo y servicios




Funcionamiento de centros educativos



Acceso a información de beneficios



Acceso a transporte




Abastecimiento local

ESTADO CADENA DE ABASTECIMIENTO

 Funcionamiento normal

 Alerta



Ferias y faenas ganaderas



Cosechas de maíz y arroz, molinos y procesadoras



Cosechas y packings de frutas y verduras




Logística y transporte interno



Ferias, mercados y supermercados




Producción y proceso de huevos




Faenas de aves y cerdos



Producción de leche y procesadoras



Importación de alimentos



Insumos sanitarios y agrícolas

ALZAS DE PRECIOS CONSUMIDOR

MONITOREO DEL 1 AL 7 DE
JUNIO RESPECTO DEL
25 AL 31 DE MAYO

REGIÓN DE ARICA Y PARINACOTA	PERA	● ↑	≥ 9%	REGIÓN DEL MAULE	ZAPALLO ITALIANO	● ↑	≥ 9%
	PIMIENTO	● ↑			PIMIENTO	● ↑	≥ 20%
	ZAPALLO	● ↑			ZAPALLO	● ↑	≥ 20%
REGIÓN DE COQUIMBO	PAPA	● ↑	≥ 9%	REGIÓN DE ÑUBLE	PERA	● ↑	≥ 9%
	PIMIENTO	● ↑			CEBOLLA	● ↑	
	ZAPALLO	● ↑			ZAPALLO ITALIANO	● ● ↑	
REGIÓN DE VALAPARÍSO	LECHUGA	● ↑	≥ 9%	REGIÓN DE ARAUCANÍA	LIMÓN	● ↑	≥ 30%
	PIMIENTO	● ↑			CEBOLLA	● ↑	≥ 9%
	ZAPALLO ITALIANO	● ↑			ZAPALLO ITALIANO	● ↑	
REGIÓN METROPOLITANA	PALTA	● ↑	≥ 9%	REGIÓN DE LOS LAGOS	MANZANA	● ↑	≥ 9%
	LECHUGA	● ↑			NARANJA	● ↑	
	ZAPALLO ITALIANO	● ↑			PIMIENTO	● ↑	

Fuente: Odepa.

PUNTO DE VENTA

- FERIA LIBRE
- SUPERMERCADO

COMPORTAMIENTO

- ANORMAL
- NORMAL

BAJAS DE PRECIOS CONSUMIDOR

MONITOREO DEL 1 AL 7 DE
JUNIO RESPECTO DEL
25 AL 31 DE MAYO



REGIÓN DE ARICA Y PARINACOTA	MANZANA	● ↓	≤ 9%	REGIÓN DE ÑUBLE	NARANJA	● ↓	≤ 9%
	PLÁTANO	● ↓			PLÁTANO	● ↓	
REGIÓN DE COQUIMBO	PAPA	● ↓	≤ 20%	REGIÓN DE LA ARAUCANÍA	TOMATE	● ↓	≤ 9%
	LIMÓN	● ↓			LIMÓN	● ↓	
REGIÓN DE VALPARAÍSO	NARANJA	● ↓	≤ 9%	REGIÓN DE LOS LAGOS	NARANJA	● ↓	≤ 9%
	MANZANA	● ↓			PLÁTANO	● ↓	
REGIÓN METROPOLITANA	LIMÓN	● ↓	≤ 9%	PAPA	● ↓	≤ 9%	
	PLÁTANO	● ↓			ZAPALLO ITALIANO		● ↓
REGIÓN DEL MAULE	TOMATE	● ↓	≤ 9%	PUNTO DE VENTA ● FERIA LIBRE ● SUPERMERCADO		COMPORTAMIENTO ○ ANORMAL ○ NORMAL	
	MANZANA	● ↓		Fuente: Odepa.			
	PLÁTANO	● ↓					
	CEBOLLA	● ↓					
LECHUGA	● ↓						

VARIACIÓN PRECIOS MAYORISTA

MONITOREO DEL 1 AL 7 DE JUNIO RESPECTO DEL 25 AL 31 DE MAYO



REGIÓN DE ARICA Y PARINACOTA	PIMIENTO	⬇️	≤ 9%	REGIÓN DEL MAULE	LECHUGA	⬇️	≤ 9%
	PAPA	⬆️	≥ 9%		ZAPALLO	⬆️	≥ 9%
REGIÓN DE COQUIMBO	PIMIENTO	⬇️	≤ 9%	REGIÓN DE ÑUBLE	CEBOLLA	⬆️	≥ 20%
	ZAPALLO ITALIANO	⬆️	≥ 9%		ZAPALLO ITALIANO	⬆️	≥ 20%
REGIÓN DE VALPARAÍSO	LIMÓN	⬇️	≤ 9%	REGIÓN DE LA ARAUCANÍA	LIMÓN	⬇️	≤ 9%
REGIÓN METROPOLITANA	ZAPALLO ITALIANO	⬆️	≥ 9%		PERA	⬇️	≤ 9%
					PLÁTANO	⬇️	

Fuente: Odepa.

COMPORTAMIENTO

⬇️ ANORMAL ⬆️ NORMAL

MEDIDAS DEL MINAGRI



Apoyo al
funcionamiento
de la **cadena de
abastecimiento**

1 Coordinación
**Comité de
abastecimiento
seguro.**

2 Seguimiento de
**precios de
alimento
perecibles.**

3 Canal para recibir
**y responder
inquietudes** del
mundo agrícola.

Información y coordinación

4 Coordinación de
**autoridades
ministeriales y
municipales** para
asegurar
funcionamiento
de ferias y
mercados.

5 Instructivo de
salvoconducto
para el sector
agrícola.

Tránsito y abastecimiento
nacional

6 Coordinación de
**Ministros de
Agricultura y
Desarrollo Rural**
de países de
América del Sur.

7 Vigilancia en
aduanas por
parte del SAG.

Tránsito internacional



MEDIDAS DEL MINAGRI



**Resguardo de
la salud** de las
personas

1 Protocolos para **proteger la salud** en la **Pequeña Agricultura**, cosechas, **packing** y plantas **faenadoras**.

2 Manual de buenas prácticas de **higiene en ferias libres**.

3 Campaña “**La higiene es nuestra mejor protección**” de ACHIPIA.

MEDIDAS DEL MINAGRI



**Apoyo financiero,
agilización de
trámites** y
continuación de
las funciones
ministeriales

1 **Prórroga automática de créditos INDAP** por 90 días.

2 **Flexibilización instrumentos de fomento al de riego** de CNR.

3 **Reasignación de recursos FIA** a proyectos de seguridad alimentaria y eficiencia hídrica.

4 **Adecuación de trámites y funciones remotas** por parte de los servicios.

5 **Reprogramación Censo Agropecuario y Forestal** de ODEPA (Nueva fecha: agosto de 2020)



MEDIDAS DEL GOBIERNO

Medidas institucionales /



Estado de Excepción Constitucional



Salud

Medidas Sanitarias /



Toque de Queda



Cuarentenas y Controles Sanitarios



Eventos Masivos



Protección de los empleos e ingresos laborales

Medidas sociales /



Agua y alcantarillado



Electricidad



Transporte



Vacunación Influenza



Educación



Adultos Mayores



Inyección de liquidez para apoyar a las empresas, especialmente a las Pymes



Programa SaludableMente



Internet



Red Sename



Cárceles



Control de fronteras



Comercio



Apoyo a los ingresos de las familias



Medida en revisión de impacto para el sector agrícola y rural.
Comunas rurales en cuarentena hasta el 19/06: Pozo Almonte (Tarapacá), Curacaví, San José de Maipo y Tiltil (Metropolitana)

#CuidémonosEntreTodos



PLAN DE ACCIÓN

CORONAVIRUS

COVID-19

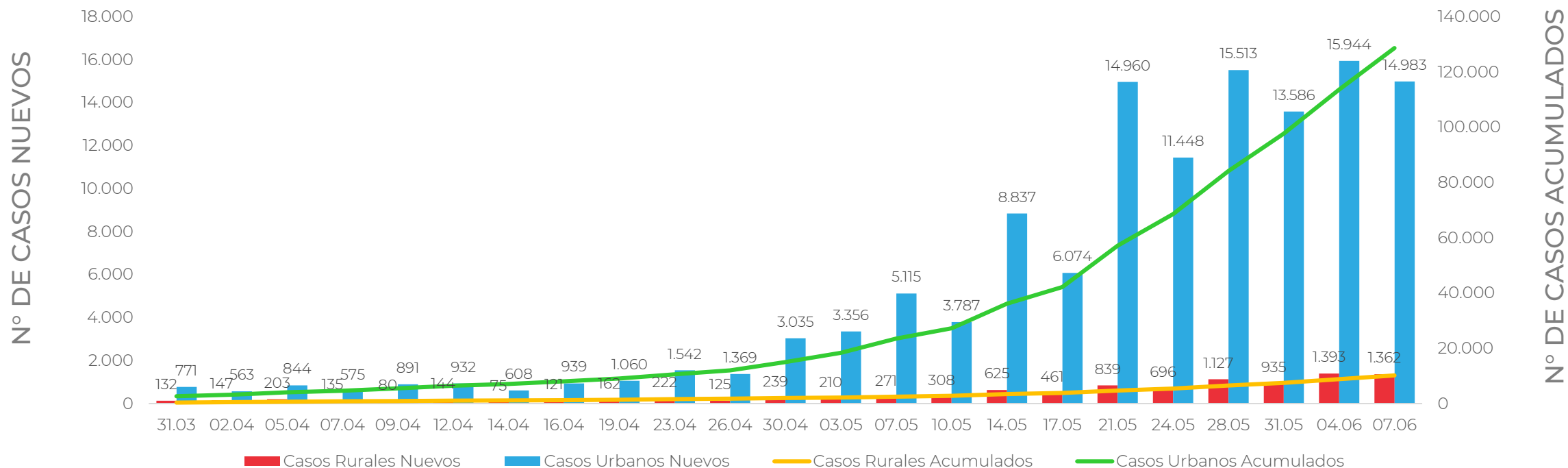
gob.cl/coronavirus



ANEXO

CONTAGIOS NACIONALES

Nº DE CASOS NUEVOS CONFIRMADOS Y ACUMULADOS SEGÚN TIPO DE COMUNA

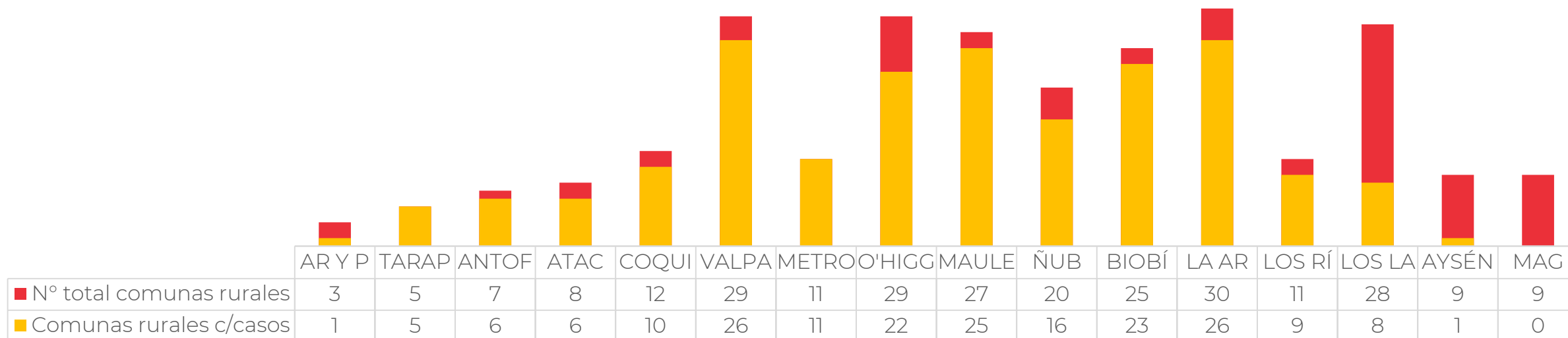


Fuente: Odepa, a partir del Informe Epidemiológico del Ministerio de Salud. Nota: La captura de datos a partir del 30.04 adiciona una nueva estrategia de búsqueda de casos mediante pesquisa activa en poblaciones de riesgo; aplicación de test PCR a casos asintomáticos en lugares en los que se ha reportado dos o más casos confirmados.

ANEXO

CONTAGIOS REGIONAL

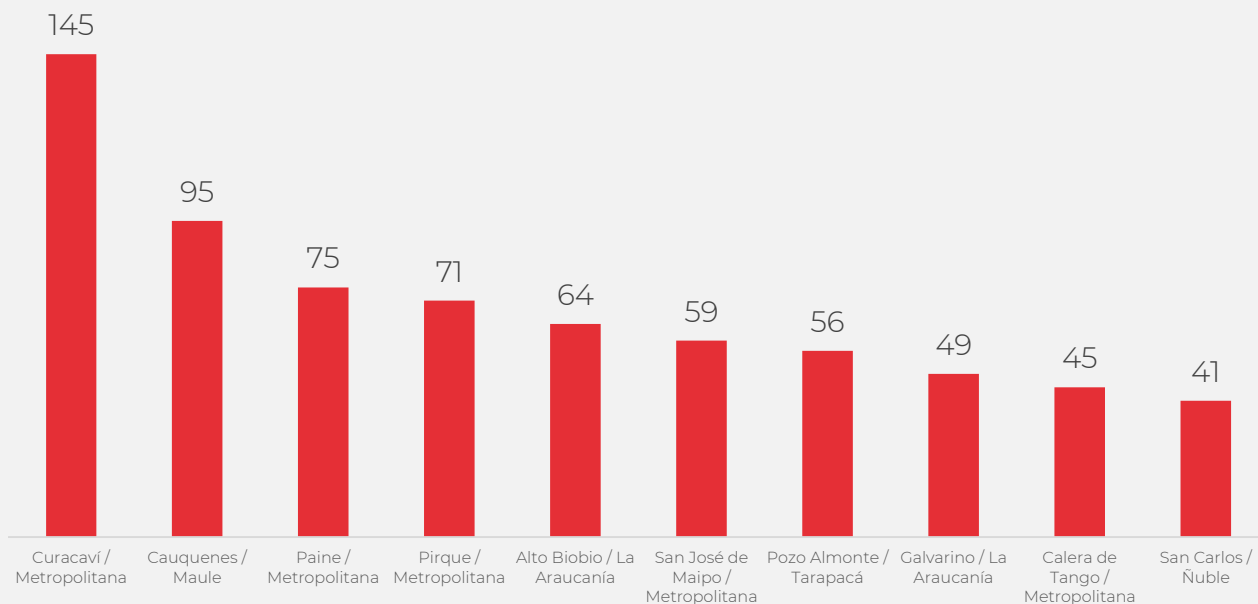
N° DE COMUNAS RURALES CON CASOS ACTIVOS
TOTAL DE COMUNAS RURALES CON CASOS ACTIVOS AL 07 DE JUNIO: 195



ANEXO

CONTAGIOS COMUNAL

10 COMUNAS RURALES CON MAYOR
NÚMERO DE CASOS ACTIVOS
TOTAL NACIONAL RURAL AL 07 DE JUNIO: 2.552



10 COMUNAS RURALES CON MAYOR
INCIDENCIA DE CASOS ACTIVOS
INCIDENCIA NACIONAL AL 07 DE JUNIO: 0,13%

