



Más
Vida
Rural

**REPORTE COVID-19
ABASTECIMIENTO E
IMPACTO RURAL**

Oficina de Estudios y
Políticas Agrarias
ODEPA



ODEPA - MINAGRI

CORONAVIRUS

13 de julio de 2020

#CuidémonosEntreTodos

NUESTRO DESAFÍO



Entregar **información y coordinar acciones** que ayuden a minimizar el impacto de la crisis en las **personas** de las 263 comunas rurales de Chile y a monitorear la **cadena de abastecimiento de alimentos** a nivel nacional y local.

CIFRA NACIONAL

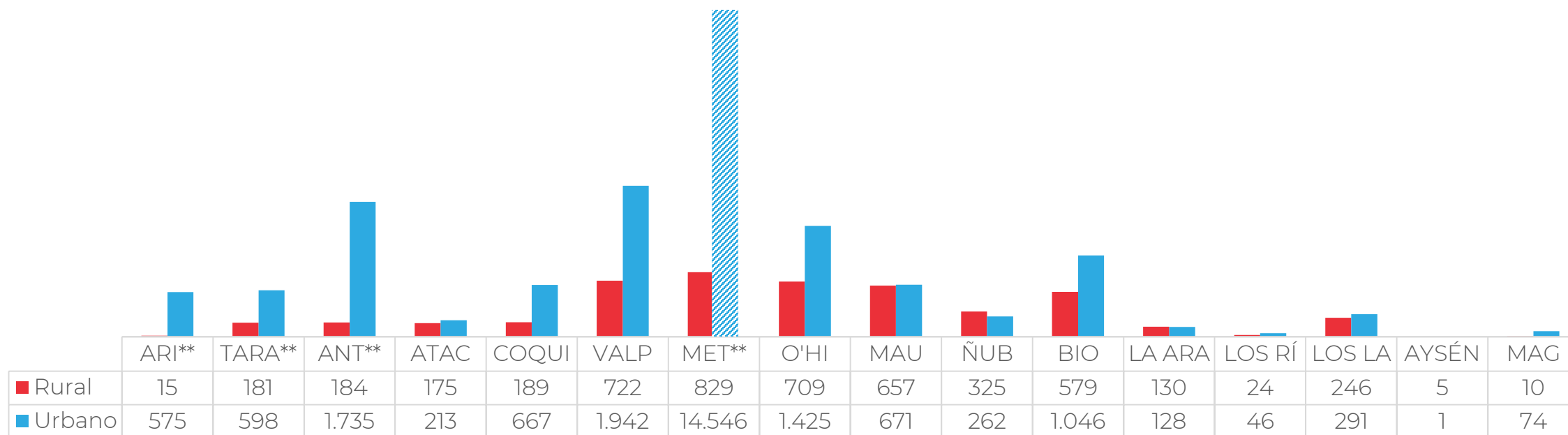
N° DE CASOS CONFIRMADOS Y ACTIVOS SEGÚN TIPO DE COMUNA
TOTAL AL 09 DE JULIO: FALLECIDOS = 7.839 / ACTIVOS* = 31.074 / CONFIRMADOS = 346.674**



Fuente: Odepa, a partir del Informe Epidemiológico del Ministerio de Salud. *Casos activos: personas vivas confirmadas cuya fecha de inicio de síntomas en la notificación es menor o igual a 14 días a la fecha del reporte actual (considera solo vivos). Cifra contiene 1.874 casos sin comuna por asignar. **Cifra de confirmados contiene 20.393 casos sin comuna por asignar. ***Reporte considera casos de comunas predominantemente rurales y mixtas (clasificación OCDE). Comunas rurales totales: 263 / Comunas rurales con casos confirmados: 246 / Comunas rurales con casos activos: 223.

CONTAGIOS REGIONAL

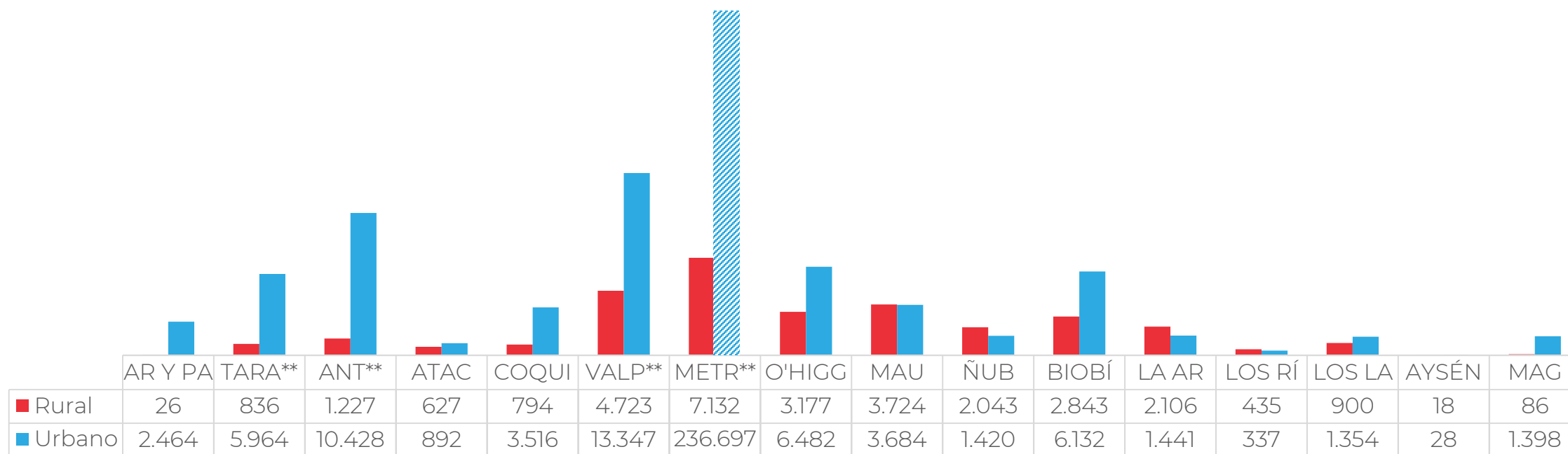
N° DE CASOS ACTIVOS* SEGÚN TIPO DE COMUNA
TOTAL 09 DE JULIO: 31.074



Fuente: Odepa, a partir del Informe Epidemiológico del Ministerio de Salud. * Casos activos: personas vivas confirmadas cuya fecha de inicio de síntomas en la notificación es menor o igual a 14 días a la fecha del reporte actual (considera solo vivos). Cifra contiene 1.874 casos sin comuna por asignar. **Regiones con mayor tasa de incidencia rural.

CONTAGIOS REGIONAL

N° DE CASOS CONFIRMADOS SEGÚN TIPO DE COMUNA
TOTAL AL 09 DE JULIO: 346.674*

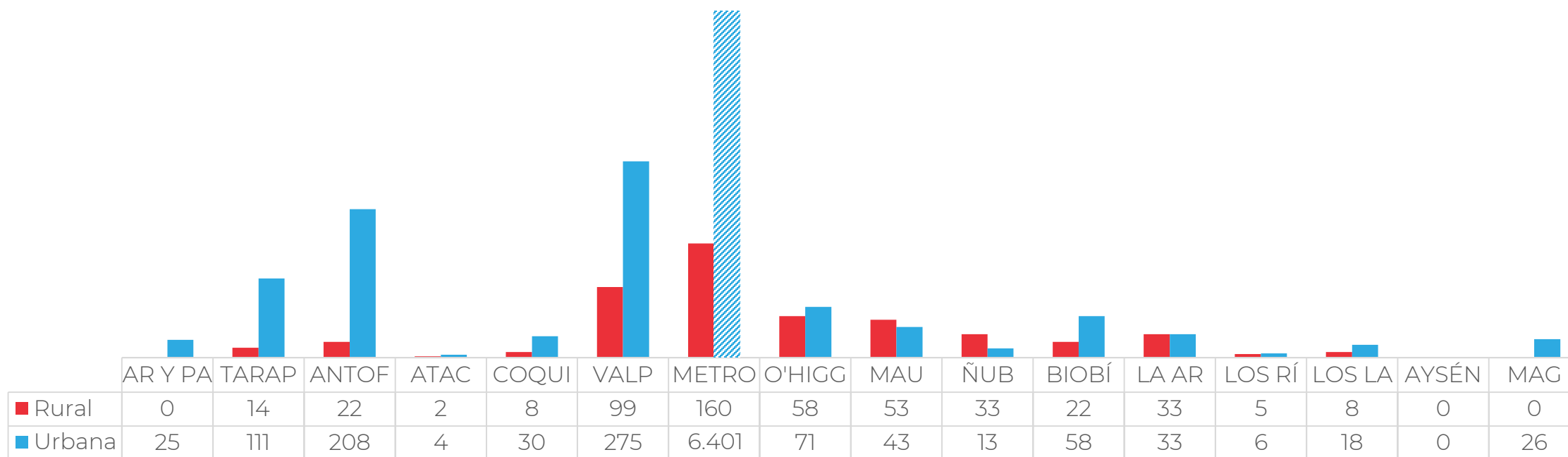


Fuente: Odepa, a partir del Informe Epidemiológico del Ministerio de Salud.

*Cifra de confirmados contiene 20.393 casos sin comuna por asignar. **Regiones con mayor tasa de incidencia rural.

CONTAGIOS REGIONAL

N° DE FALLECIDOS SEGÚN TIPO DE COMUNA
TOTAL AL 09 DE JULIO: 7.839



Fuente: Odepa, a partir del Informe Epidemiológico del Ministerio de Salud.

PUNTOS CRÍTICOS EN ZONAS RURALES



Acceso a agua potable




Acceso a tecnología e internet



Distancia a centros de salud y disponibilidad de personal médico




Proporción de adultos mayores



Índices de pobreza por ingreso y multidimensional



Liquidez e impacto en el comercio, turismo y servicios




Funcionamiento de centros educativos



Acceso a información de beneficios



Acceso a transporte




Abastecimiento local

ESTADO CADENA DE ABASTECIMIENTO

 Funcionamiento normal

 Alerta



Ferias y faenas ganaderas



Cosechas de maíz y arroz, molinos y procesadoras



Cosechas y packings de frutas y verduras




Logística y transporte interno



Ferias, mercados y supermercados




Producción y proceso de huevos




Faenas de aves y cerdos



Producción de leche y procesadoras



Importación de alimentos



Insumos sanitarios y agrícolas

ALZAS DE PRECIOS CONSUMIDOR

MONITOREO DEL 6 AL 12 DE
JULIO RESPECTO DEL
29 DE JUNIO AL 5 DE JULIO



REGIÓN DE ARICA Y PARINACOTA	PERA	● ↑ ≥ 9%	REGIÓN DEL MAULE	LIMÓN MANZANA TOMATE	● ↑ ≥ 9%
REGIÓN DE COQUIMBO	TOMATE ZAPALLO ZAPALLO ITALIANO	● ↑ ≥ 9%	REGIÓN DE ÑUBLE	PERA ZAPALLO ITALIANO	● ↑ ≥ 9%
REGIÓN DE VALPARAÍSO	ZAPALLO ITALIANO	● ↑ ≥ 9%	REGIÓN DE ARAUCANÍA	PALTA	● ↑ ≥ 9%
REGIÓN METROPOLITANA	ZANAHORIA MANZANA	● ↑ ≥ 9% ● ↑ ≥ 20%	REGIÓN DE LOS LAGOS	NARANJA PALTA PERA ZANAHORIA TOMATE ZAPALLO ZAPALLO ITALIANO	● ↑ ≥ 9% ● ↑ ≥ 20%

PUNTO DE VENTA	COMPORTAMIENTO
● FERIA LIBRE	● ANORMAL
● SUPERMERCADO	● NORMAL

Fuente: Odepa.

BAJAS DE PRECIOS CONSUMIDOR

MONITOREO DEL 6 AL 12 DE
JULIO RESPECTO DEL
29 DE JUNIO AL 5 DE JULIO



REGIÓN DE ARICA Y PARINACOTA	PAPA ZANAHORIA	● ↓ ● ↓	≅ 9%		
REGIÓN DE COQUIMBO	LIMÓN PAPA ZANAHORIA	● ↓ ● ↓ ● ↓	≅ 9%	REGIÓN DE ÑUBLE	MANZANA CEBOLLA LECHUGA ZAPALLO ITALIANO
REGIÓN DE VALPARAÍSO	MANZANA	● ↓	≅ 9%		LIMÓN ZAPALLO
REGIÓN METROPOLITANA	PLÁTANO TOMATE	● ↓ ● ↓	≅ 9%	REGIÓN DE LOS LAGOS	LIMÓN PLÁTANO

PUNTO DE VENTA
● FERIA LIBRE
● SUPERMERCADO

COMPORTAMIENTO
● ANORMAL
● NORMAL

Fuente: Odepa.

VARIACIÓN PRECIOS MAYORISTA

MONITOREO DEL 6 AL 12 DE
JULIO RESPECTO DEL
29 DE JUNIO AL 5 DE JULIO



**REGIÓN DE ARICA Y
PARINACOTA**

ZANAHORIA  ≤ 9%

REGIÓN METROPOLITANA

PLÁTANO  ≤ 9%

COMPORTAMIENTO

 ANORMAL  NORMAL

Fuente: Odepa.

**REGIÓN DE
ÑUBLE**

LECHUGA  ≤ 9%
ZAPALLO ITALIANO  ≥ 9%

**REGIÓN DE LA
ARAUCANÍA**

PALTA  ≥ 9%

**REGIÓN DE
LOS LAGOS**

ZAPALLO ITALIANO  ≥ 9%

MEDIDAS DEL MINAGRI



Apoyo al
funcionamiento
de la **cadena de
abastecimiento**

1 Coordinación
**Comité de
abastecimiento
seguro.**

2 Seguimiento de
**precios de
alimento
perecibles.**

3 Canal para recibir
**y responder
inquietudes** del
mundo agrícola.

Información y coordinación

4 Coordinación de
**autoridades
ministeriales y
municipales** para
asegurar
funcionamiento
de ferias y
mercados.

5 Instructivo de
salvoconducto
para el sector
agrícola.

Tránsito y abastecimiento
nacional

6 Coordinación de
**Ministros de
Agricultura y
Desarrollo Rural**
de países de
América del Sur.

7 Vigilancia en
aduanas por
parte del SAG.

Tránsito internacional



MEDIDAS DEL MINAGRI



**Resguardo de
la salud** de las
personas

1 Protocolos para **proteger la salud** en la Pequeña Agricultura, cosechas, packing y plantas faenadoras.

2 Manual de buenas prácticas de **higiene en ferias libres**.

3 Campaña “**La higiene es nuestra mejor protección**” de ACHIPIA.

MEDIDAS DEL MINAGRI



Apoyo financiero, agilización de trámites y continuación de las funciones ministeriales

1 **Prórroga automática de créditos INDAP** por 90 días.

2 **Flexibilización instrumentos de fomento al de riego** de CNR.

3 **Reasignación de recursos FIA** a proyectos de seguridad alimentaria y eficiencia hídrica.

4 **Adecuación de trámites y funciones remotas** por parte de los servicios.

5 **Reprogramación Censo Agropecuario y Forestal** de ODEPA (Nueva fecha: agosto de 2020)




MEDIDAS DEL GOBIERNO

Medidas sociales /



Adultos Mayores



Agua y alcantarillado



Electricidad



Internet

Medidas Sanitarias /



Toque de Queda



Cuarentenas y Controles Sanitarios



Eventos Masivos

Medidas Económicas /



Protección de los empleos e ingresos laborales



Red Sename



Programa SaludableMente




Niños y recién nacidos



Protección de la mujer



Vacunación Influenza



Educación



Cárceles



Inyección de liquidez para apoyar a las empresas, especialmente a las Pymes

Medidas institucionales /



Estado de Excepción Constitucional



Salud

Comunas rurales en cuarentena hasta el 17/07: Pozo Almonte, (Tarapacá); Mejillones y Tocopilla (Antofagasta); Curacaví, San José de Maipo, Calera de Tango, El Monte y Tiltil (Metropolitana); y Graneros (O'Higgins).



Transporte



Control de fronteras



Comercio



Apoyo a los ingresos de las familias

#CuidémonosEntreTodos



PLAN DE ACCIÓN

CORONAVIRUS

COVID-19

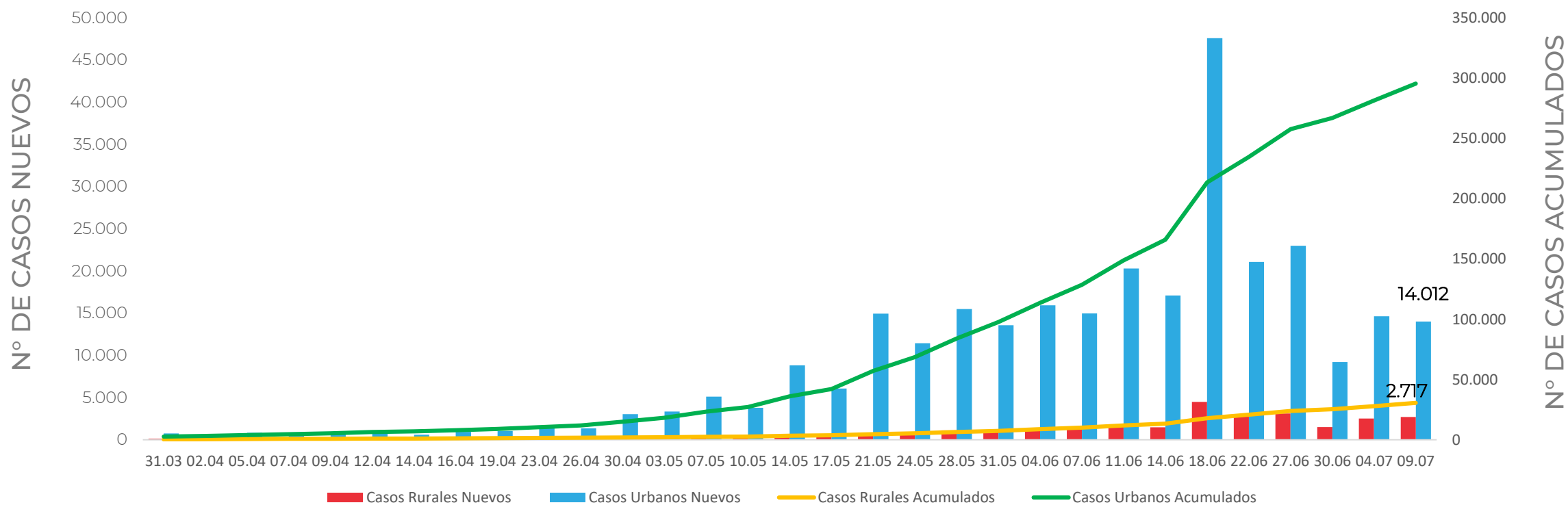
gob.cl/coronavirus



ANEXO

CONTAGIOS NACIONALES

N° DE CASOS NUEVOS CONFIRMADOS Y ACUMULADOS SEGÚN TIPO DE COMUNA

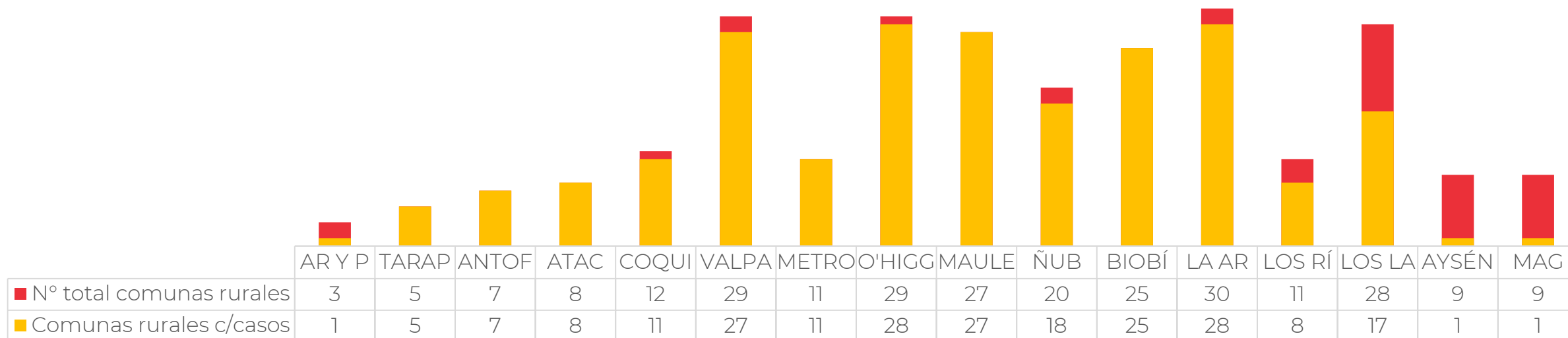


Fuente: Odepa, a partir del Informe Epidemiológico del Ministerio de Salud. Nota: La captura de datos a partir del 30.04 adiciona una nueva estrategia de búsqueda de casos mediante pesquisa activa en poblaciones de riesgo; aplicación de test PCR a casos asintomáticos en lugares en los que se ha reportado dos o más casos confirmados.

ANEXO

CONTAGIOS REGIONAL

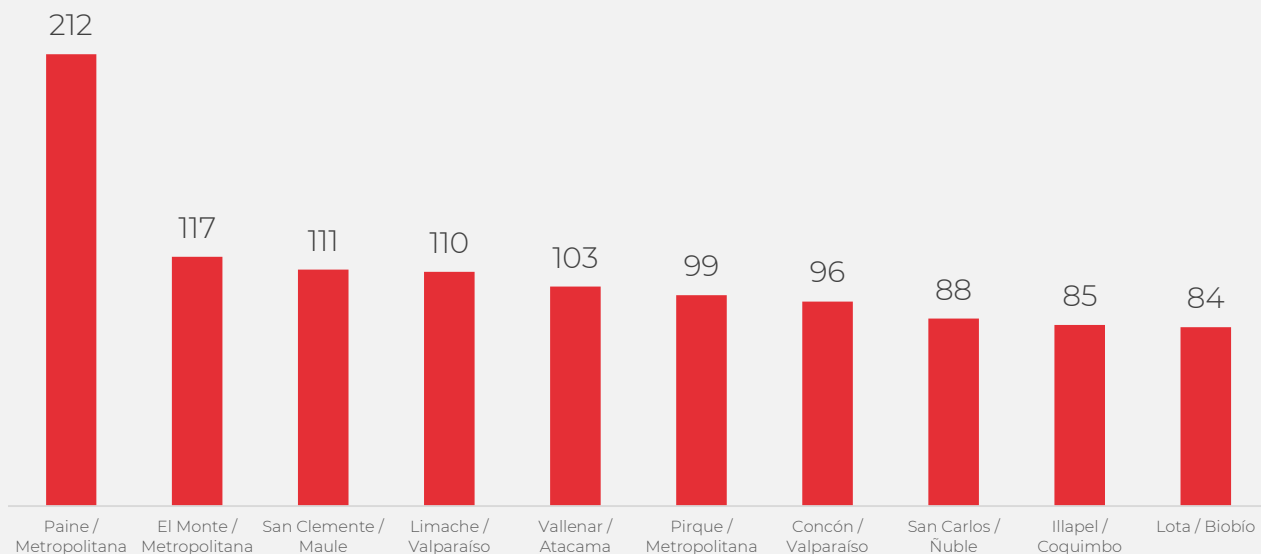
N° DE COMUNAS RURALES CON CASOS ACTIVOS
TOTAL DE COMUNAS RURALES CON CASOS ACTIVOS AL 09 DE JULIO: 223



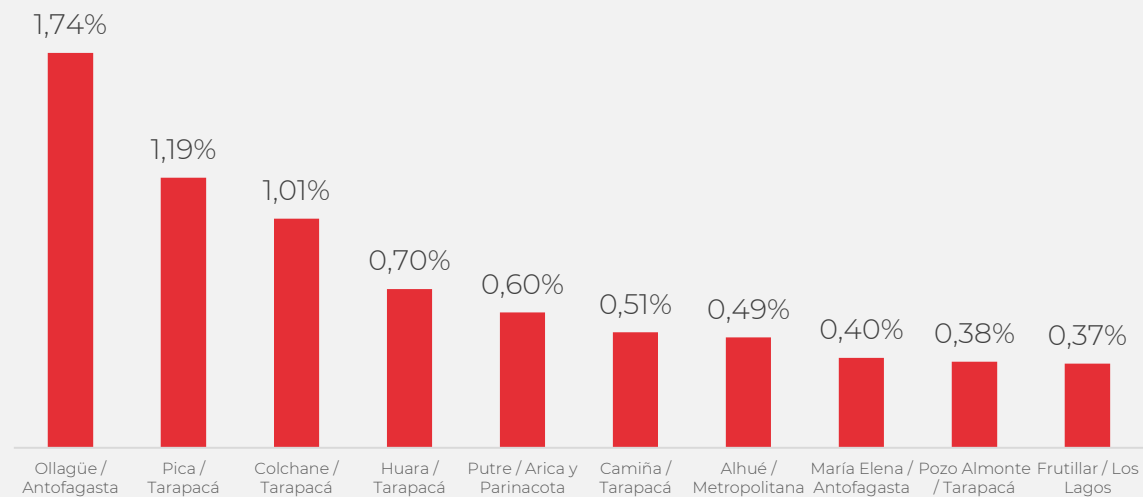
ANEXO

CONTAGIOS COMUNAL

10 COMUNAS RURALES CON MAYOR
NÚMERO DE CASOS ACTIVOS
TOTAL NACIONAL RURAL 09 DE JULIO: 4.980



10 COMUNAS RURALES CON MAYOR
INCIDENCIA DE CASOS ACTIVOS
INCIDENCIA NACIONAL 09 DE JULIO: 0,16%



Fuente: Odepa, a partir del Informe Epidemiológico del Ministerio de Salud.