



Más  
Vida  
Rural

## REPORTE COVID-19 ABASTECIMIENTO E IMPACTO RURAL

Oficina de Estudios y  
Políticas Agrarias  
ODEPA



ODEPA - MINAGRI

# CORONAVIRUS

16 de julio de 2020

#CuidémonosEntreTodos

# NUESTRO DESAFÍO

---



Entregar **información y coordinar acciones** que ayuden a minimizar el impacto de la crisis en las **personas** de las 263 comunas rurales de Chile y a monitorear la **cadena de abastecimiento de alimentos** a nivel nacional y local.

# CIFRA NACIONAL

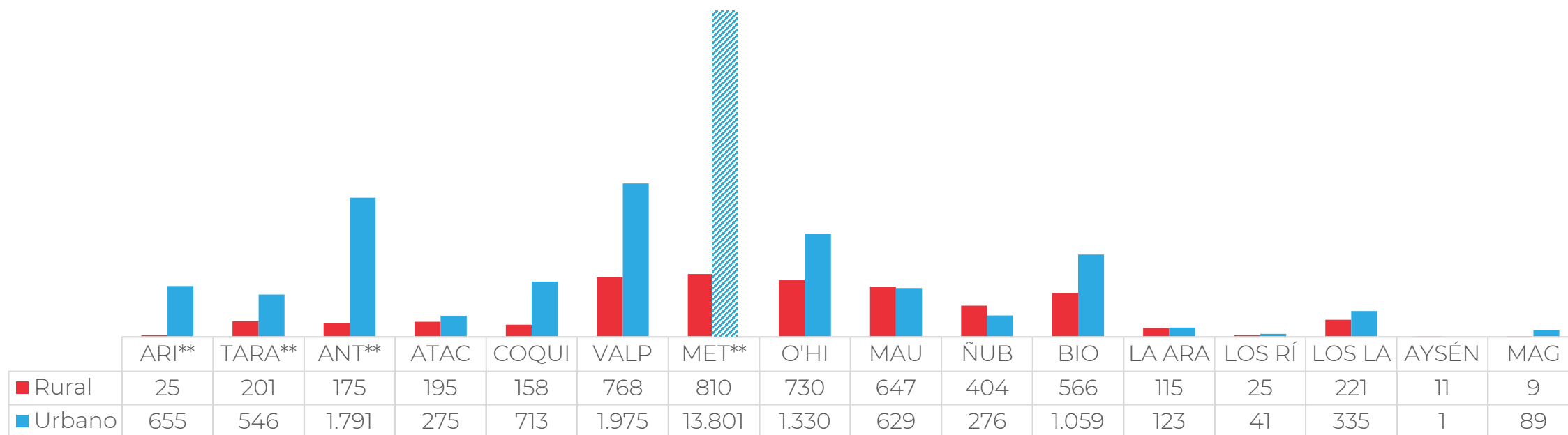
N° DE CASOS CONFIRMADOS Y ACTIVOS SEGÚN TIPO DE COMUNA  
TOTAL AL 12 DE JULIO: FALLECIDOS = 8.264 / ACTIVOS\* = 30.370 / CONFIRMADOS = 356.695\*\*



Fuente: Odepa, a partir del Informe Epidemiológico del Ministerio de Salud. \*Casos activos: personas vivas confirmadas cuya fecha de inicio de síntomas en la notificación es menor o igual a 14 días a la fecha del reporte actual (considera solo vivos). Cifra contiene 1.671 casos sin comuna por asignar. \*\*Cifra de confirmados contiene 20.229 casos sin comuna por asignar. \*\*\*Reporte considera casos de comunas predominantemente rurales y mixtas (clasificación OCDE). Comunas rurales totales: 263 / Comunas rurales con casos confirmados: 247 / Comunas rurales con casos activos: 225.

# CIFRAS REGIONALES

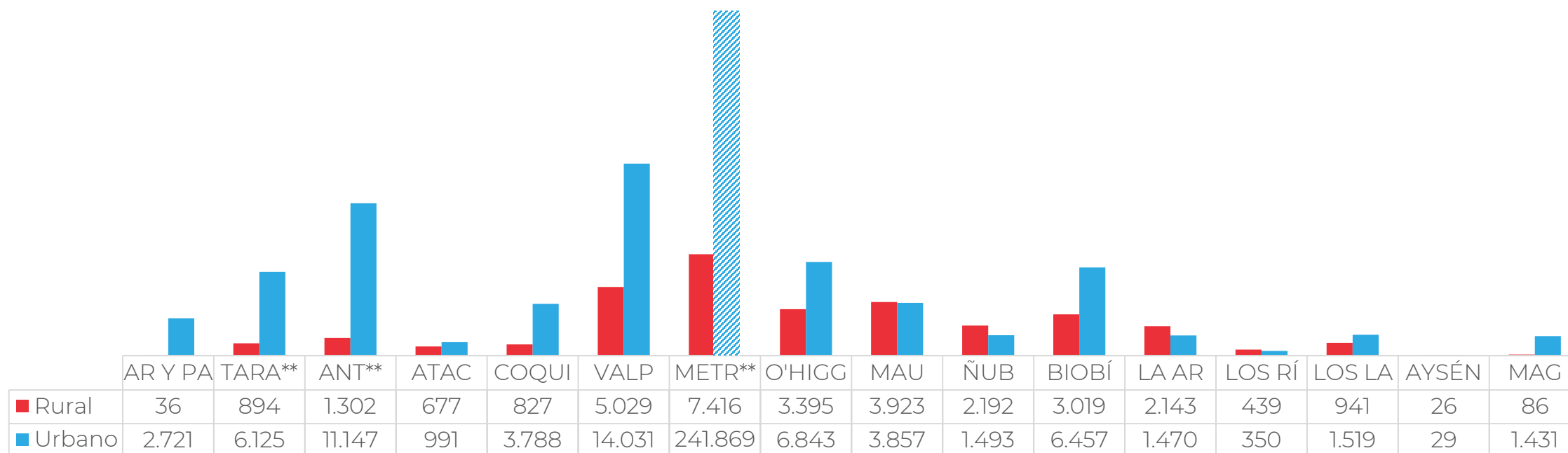
N° DE CASOS ACTIVOS\* SEGÚN TIPO DE COMUNA  
TOTAL 12 DE JULIO: 30.370



Fuente: Odepa, a partir del Informe Epidemiológico del Ministerio de Salud. \* Casos activos: personas vivas confirmadas cuya fecha de inicio de síntomas en la notificación es menor o igual a 14 días a la fecha del reporte actual (considera solo vivos). Cifra contiene 1.671 casos sin comuna por asignar. \*\*Regiones con mayor tasa de incidencia rural.

# CIFRAS REGIONALES

N° DE CASOS CONFIRMADOS SEGÚN TIPO DE COMUNA  
TOTAL AL 12 DE JULIO: 356.695\*

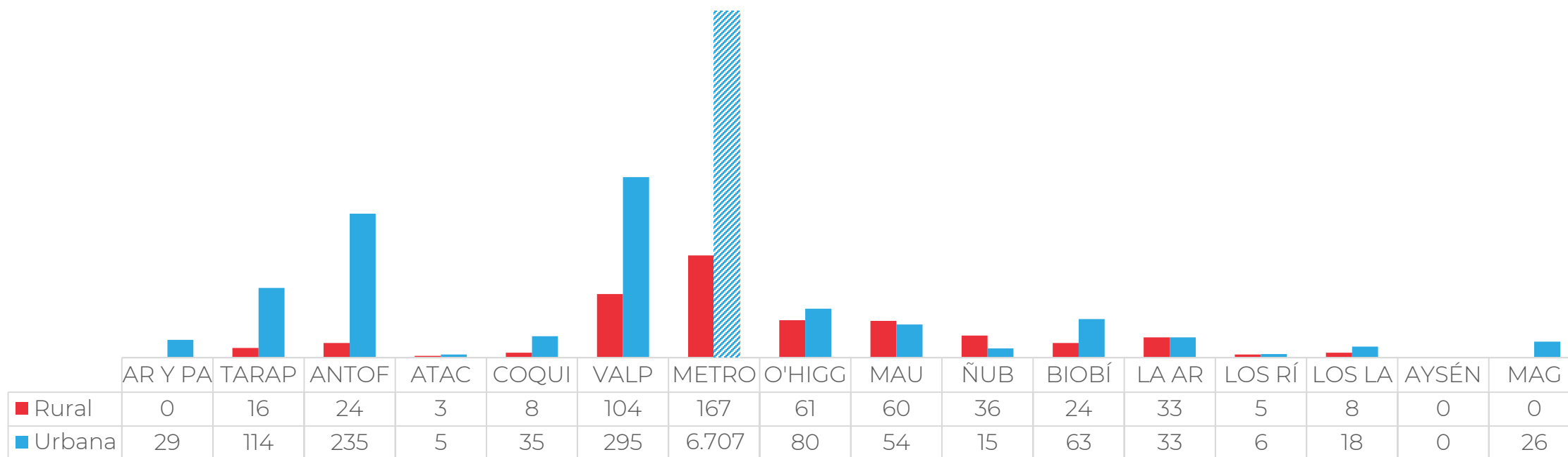


Fuente: Odepa, a partir del Informe Epidemiológico del Ministerio de Salud.

\*Cifra de confirmados contiene 20.229 casos sin comuna por asignar. \*\*Regiones con mayor tasa de incidencia rural.

# CIFRAS REGIONALES

Nº DE FALLECIDOS SEGÚN TIPO DE COMUNA  
TOTAL AL 12 DE JULIO: 8.264



# PUNTOS CRÍTICOS EN ZONAS RURALES



Acceso a agua potable



Acceso a tecnología e internet



Distancia a centros de salud y disponibilidad de personal médico




Proporción de adultos mayores



Índices de pobreza por ingreso y multidimensional



Liquidez e impacto en el comercio, turismo y servicios




Funcionamiento de centros educativos



Acceso a información de beneficios



Acceso a transporte




Abastecimiento local

# ESTADO CADENA DE ABASTECIMIENTO

 Funcionamiento normal

 Alerta



Ferias y faenas ganaderas



Cosechas de maíz y arroz, molinos y procesadoras



Cosechas y packings de frutas y verduras




Logística y transporte interno



Ferias, mercados y supermercados




Producción y proceso de huevos




Faenas de aves y cerdos



Producción de leche y procesadoras



Importación de alimentos



Insumos sanitarios y agrícolas



# ALZAS DE PRECIOS CONSUMIDOR

MONITOREO DEL 6 AL 12 DE  
JULIO RESPECTO DEL  
29 DE JUNIO AL 5 DE JULIO



<b>REGIÓN DE ARICA Y PARINACOTA</b>	PERA	● ↑ ≥ 9%	<b>REGIÓN DEL MAULE</b>	LIMÓN MANZANA TOMATE	● ↑ ≥ 9%
<b>REGIÓN DE COQUIMBO</b>	TOMATE ZAPALLO ZAPALLO ITALIANO	● ↑ ≥ 9%	<b>REGIÓN DE ÑUBLE</b>	PERA ZAPALLO ITALIANO	● ↑ ≥ 9%
<b>REGIÓN DE VALPARAÍSO</b>	ZAPALLO ITALIANO	● ↑ ≥ 9%	<b>REGIÓN DE ARAUCANÍA</b>	PALTA	● ↑ ≥ 9%
<b>REGIÓN METROPOLITANA</b>	ZANAHORIA MANZANA	● ↑ ≥ 9% ● ↑ ≥ 20%	<b>REGIÓN DE LOS LAGOS</b>	NARANJA PALTA PERA ZANAHORIA TOMATE ZAPALLO ZAPALLO ITALIANO	● ↑ ≥ 9% ● ↑ ≥ 20%

PUNTO DE VENTA	COMPORTAMIENTO
● FERIA LIBRE	● ANORMAL
● SUPERMERCADO	● NORMAL

Fuente: Odepa.

# BAJAS DE PRECIOS CONSUMIDOR

MONITOREO DEL 6 AL 12 DE  
JULIO RESPECTO DEL  
29 DE JUNIO AL 5 DE JULIO



<b>REGIÓN DE ARICA Y PARINACOTA</b>	PAPA ZANAHORIA	● ↓ ● ↓	≅ 9%		
<b>REGIÓN DE COQUIMBO</b>	LIMÓN PAPA ZANAHORIA	● ↓ ● ↓ ● ↓	≅ 9%	<b>REGIÓN DE ÑUBLE</b>	MANZANA CEBOLLA LECHUGA ZAPALLO ITALIANO
<b>REGIÓN DE VALPARAÍSO</b>	MANZANA	● ↓	≅ 9%		LIMÓN ZAPALLO
<b>REGIÓN METROPOLITANA</b>	PLÁTANO TOMATE	● ↓ ● ↓	≅ 9%	<b>REGIÓN DE LOS LAGOS</b>	LIMÓN PLÁTANO

**PUNTO DE VENTA**  
● FERIA LIBRE  
● SUPERMERCADO

**COMPORTAMIENTO**  
● ANORMAL  
● NORMAL

Fuente: Odepa.

# VARIACIÓN PRECIOS MAYORISTA

MONITOREO DEL 6 AL 12 DE  
JULIO RESPECTO DEL  
29 DE JUNIO AL 5 DE JULIO



**REGIÓN DE ARICA Y  
PARINACOTA**

ZANAHORIA  ≤ 9%

**REGIÓN METROPOLITANA**

PLÁTANO  ≤ 9%

**COMPORTAMIENTO**

 ANORMAL  NORMAL

Fuente: Odepa.

**REGIÓN DE  
ÑUBLE**

LECHUGA  ≤ 9%  
ZAPALLO ITALIANO  ≥ 9%

**REGIÓN DE LA  
ARAUCANÍA**

PALTA  ≥ 9%

**REGIÓN DE  
LOS LAGOS**

ZAPALLO ITALIANO  ≥ 9%

# MEDIDAS DEL MINAGRI



Apoyo al  
funcionamiento  
de la **cadena de  
abastecimiento**

**1** Coordinación  
**Comité de  
abastecimiento  
seguro.**

**2** Seguimiento de  
**precios de  
alimento  
perecibles.**

**3** Canal para recibir  
**y responder  
inquietudes** del  
mundo agrícola.

Información y coordinación

**4** Coordinación de  
**autoridades  
ministeriales y  
municipales** para  
asegurar  
funcionamiento  
de ferias y  
mercados.

**5** Instructivo de  
**salvoconducto**  
para el sector  
agrícola.

Tránsito y abastecimiento  
nacional

**6** Coordinación de  
**Ministros de  
Agricultura y  
Desarrollo Rural**  
de países de  
América del Sur.

**7** Vigilancia en  
**aduanas** por  
parte del SAG.

Tránsito internacional



# MEDIDAS DEL MINAGRI



**Resguardo de  
la salud** de las  
personas

**1** Protocolos para **proteger la salud** en la **Pequeña Agricultura**, cosechas, **packing** y plantas **faenadoras**.

**2** Manual de buenas prácticas de **higiene en ferias libres**.

**3** Campaña “**La higiene es nuestra mejor protección**” de ACHIPIA.

# MEDIDAS DEL MINAGRI



**Apoyo financiero, agilización de trámites y continuación de las funciones ministeriales**

**1** **Prórroga automática de créditos INDAP** por 90 días.

**2** **Flexibilización instrumentos de fomento al de riego** de CNR.

**3** **Reasignación de recursos FIA** a proyectos de seguridad alimentaria y eficiencia hídrica.

**4** **Adecuación de trámites y funciones remotas** por parte de los servicios.

**5** **Reprogramación Censo Agropecuario y Forestal** de ODEPA (Nueva fecha: agosto de 2020)




# MEDIDAS DEL GOBIERNO

## Medidas sociales /



Adultos Mayores



Agua y alcantarillado



Electricidad



Internet

## Medidas Sanitarias /



Toque de Queda



Cuarentenas y Controles Sanitarios



Eventos Masivos

## Medidas Económicas /



Protección de los empleos e ingresos laborales



Red Sename



Programa SaludableMente



Niños y recién nacidos



Protección de la mujer



Vacunación Influenza



Educación



Cárceles



Inyección de liquidez para apoyar a las empresas, especialmente a las Pymes

## Medidas institucionales /



Estado de Excepción Constitucional



Salud

Comunas rurales en cuarentena hasta el 24/07: Pozo Almonte, (Tarapacá); Mejillones y Tocopilla (Antofagasta); Curacaví, San José de Maipo, Calera de Tango, El Monte y Tiltil (Metropolitana); y Graneros (O'Higgins).



Transporte



Control de fronteras



Comercio



Apoyo a los ingresos de las familias

#CuidémonosEntreTodos



PLAN DE ACCIÓN

# CORONAVIRUS

COVID-19

[gob.cl/coronavirus](https://gob.cl/coronavirus)

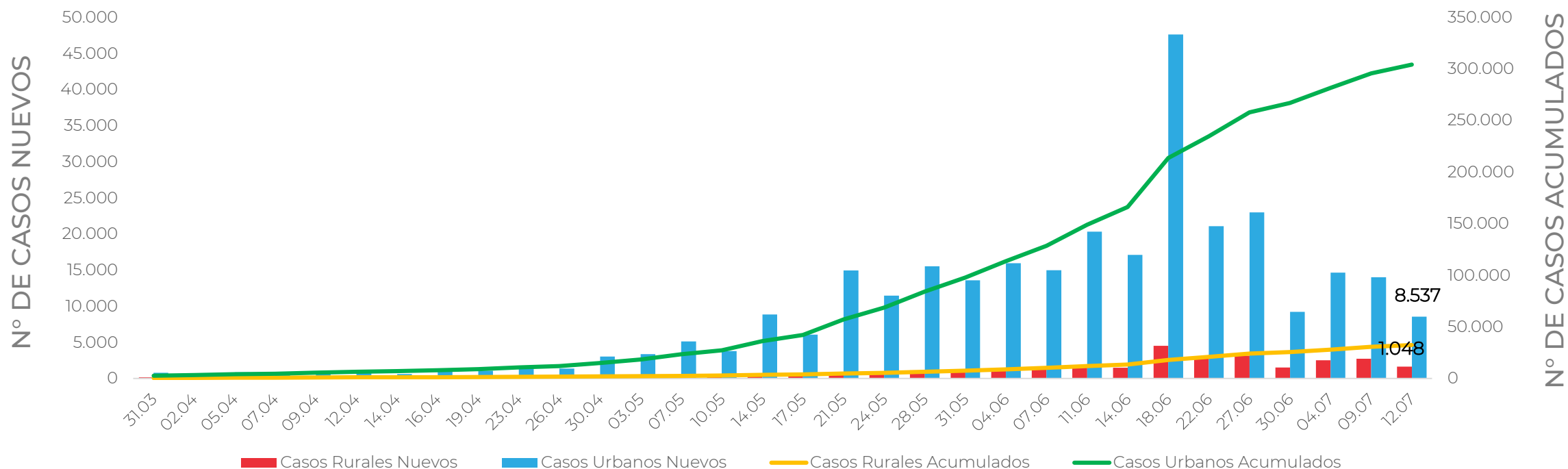




ANEXO

# CONTAGIOS NACIONALES

## N° DE CASOS NUEVOS CONFIRMADOS Y ACUMULADOS SEGÚN TIPO DE COMUNA

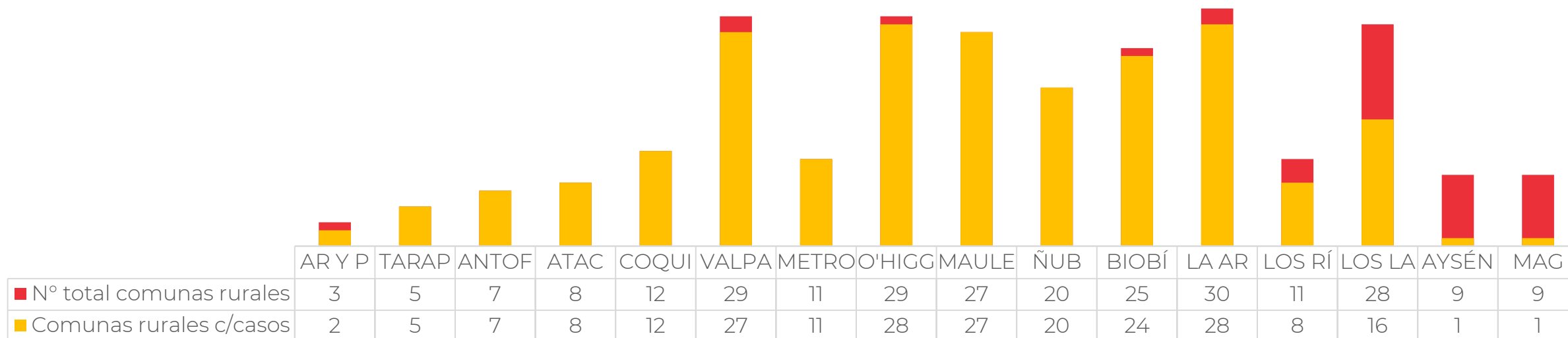


Fuente: Odepa, a partir del Informe Epidemiológico del Ministerio de Salud. Nota: La captura de datos a partir del 30.04 adiciona una nueva estrategia de búsqueda de casos mediante pesquisa activa en poblaciones de riesgo; aplicación de test PCR a casos asintomáticos en lugares en los que se ha reportado dos o más casos confirmados.

ANEXO

# CONTAGIOS REGIONAL

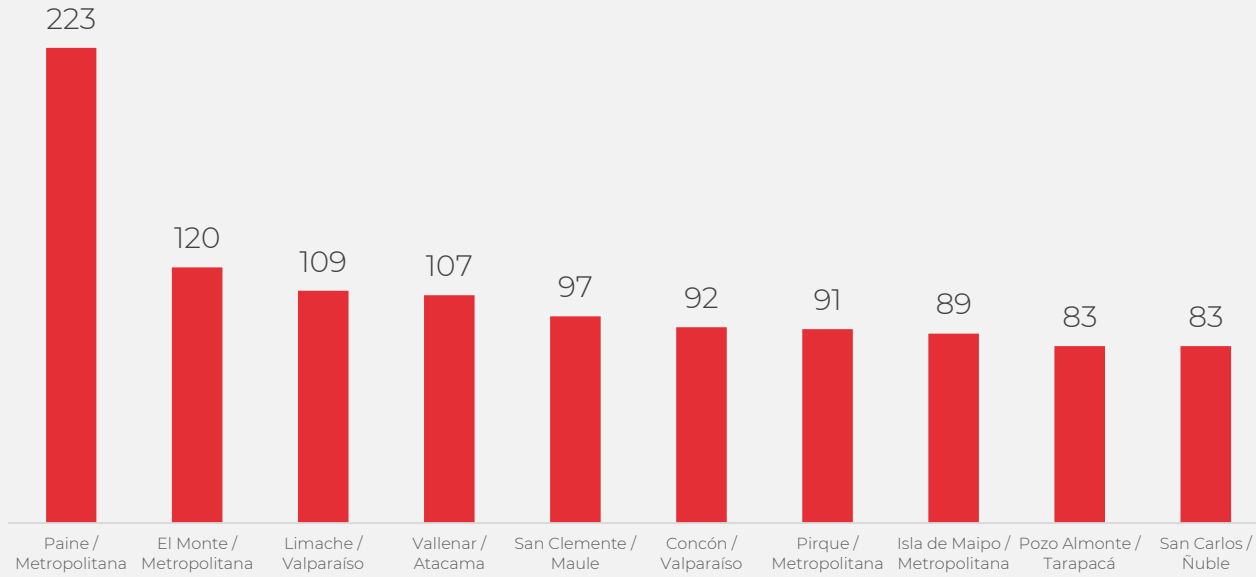
N° DE COMUNAS RURALES CON CASOS ACTIVOS  
TOTAL DE COMUNAS RURALES CON CASOS ACTIVOS AL 12 DE JULIO: 225



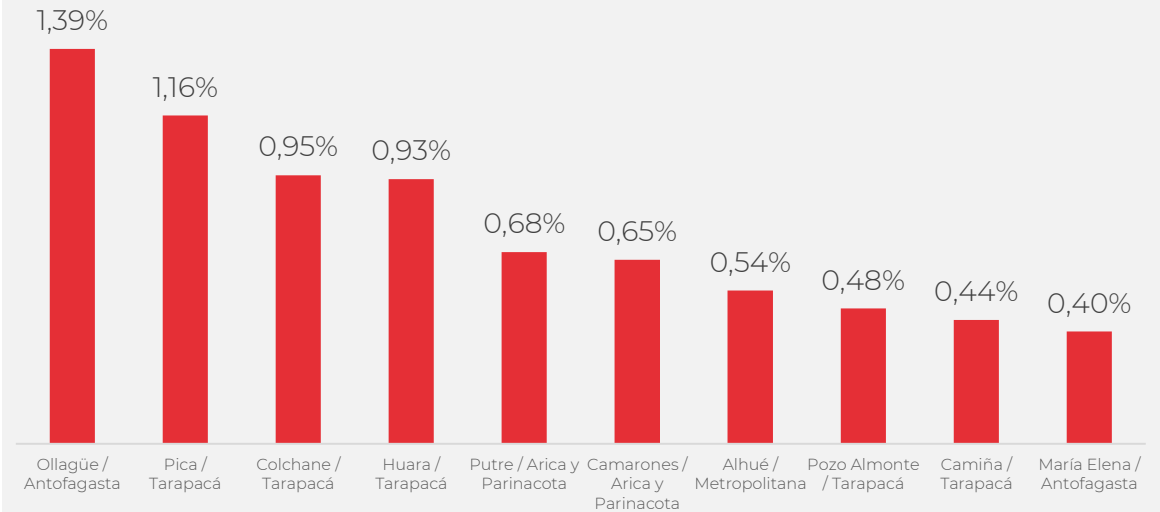
ANEXO

# CONTAGIOS COMUNAL

10 COMUNAS RURALES CON MAYOR  
NÚMERO DE CASOS ACTIVOS  
TOTAL NACIONAL RURAL 12 DE JULIO: 5.060



10 COMUNAS RURALES CON MAYOR  
INCIDENCIA DE CASOS ACTIVOS  
INCIDENCIA NACIONAL 12 DE JULIO: 0,16%



Fuente: Odepa, a partir del Informe Epidemiológico del Ministerio de Salud.