



Más
Vida
Rural

**REPORTE COVID-19
ABASTECIMIENTO E
IMPACTO RURAL**

Oficina de Estudios y
Políticas Agrarias
ODEPA



ODEPA - MINAGRI

CORONAVIRUS

17 de septiembre de 2020

#CuidémonosEntreTodos

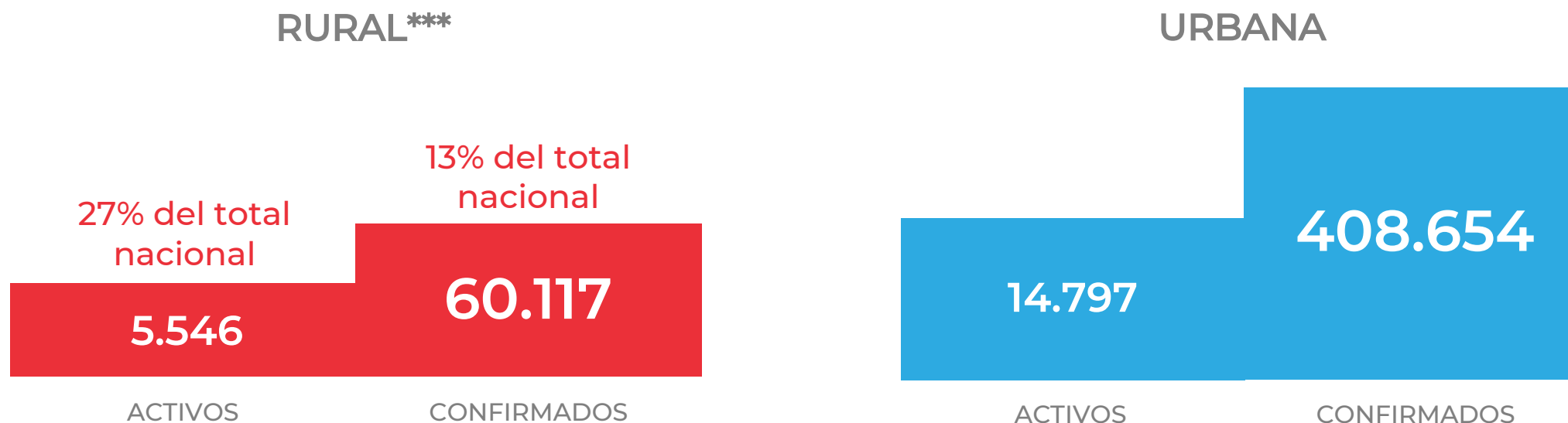
NUESTRO DESAFÍO



Entregar **información y coordinar acciones** que ayuden a minimizar el impacto de la crisis en las **personas** de las 263 comunas rurales de Chile y a monitorear la **cadena de abastecimiento de alimentos** a nivel nacional y local.

CIFRA NACIONAL

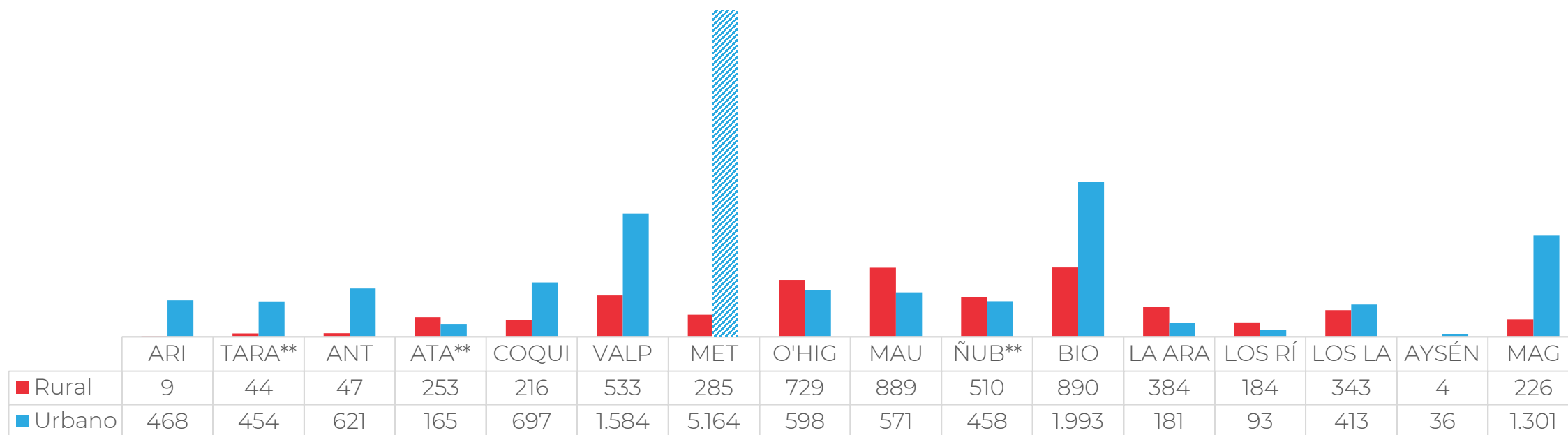
Nº DE CASOS CONFIRMADOS Y ACTIVOS SEGÚN TIPO DE COMUNA
TOTAL AL 10 DE SEPTIEMBRE: ACTIVOS* = 20.608 / CONFIRMADOS = 492.135**



Fuente: Odepa, a partir del Informe Epidemiológico del Ministerio de Salud. *Casos activos: personas vivas confirmadas cuya fecha de inicio de síntomas en la notificación es menor o igual a 14 días a la fecha del reporte actual (considera solo vivos). Cifra contiene 265 casos sin comuna por asignar. **Cifra de confirmados contiene 16.504 casos sin comuna por asignar. ***Reporte considera casos de comunas predominantemente rurales y mixtas (clasificación de la PNDR). Comunas rurales totales: 263 / Comunas rurales con casos confirmados: 252 / Comunas rurales con casos activos: 228.

CIFRAS REGIONALES

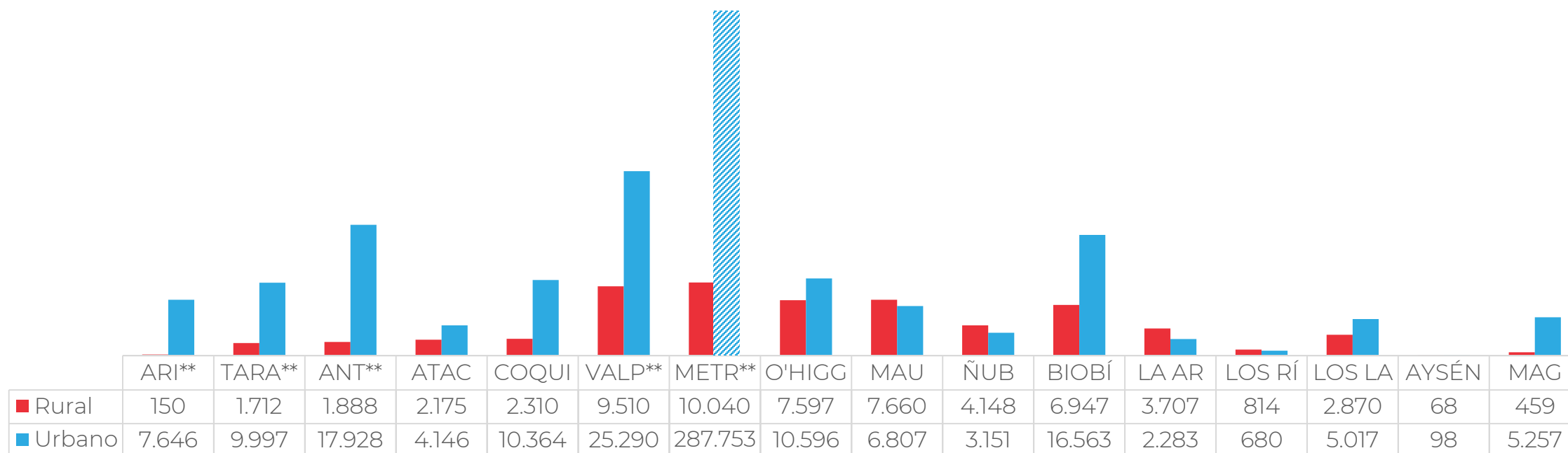
N° DE CASOS ACTIVOS* SEGÚN TIPO DE COMUNA
TOTAL 10 DE SEPTIEMBRE: 20.608



Fuente: Odepa, a partir del Informe Epidemiológico del Ministerio de Salud. * Casos activos: personas vivas confirmadas cuya fecha de inicio de síntomas en la notificación es menor o igual a 14 días a la fecha del reporte actual (considera solo vivos). Cifra contiene 265 casos sin comuna por asignar. **Regiones con mayor tasa de incidencia rural.

CIFRAS REGIONALES

N° DE CASOS CONFIRMADOS SEGÚN TIPO DE COMUNA
TOTAL AL 10 DE SEPTIEMBRE: 492.135*



Fuente: Odepa, a partir del Informe Epidemiológico del Ministerio de Salud.

*Cifra de confirmados contiene 16.504 casos sin comuna por asignar. **Regiones con mayor tasa de incidencia rural.

PUNTOS CRÍTICOS EN ZONAS RURALES



Acceso a agua potable



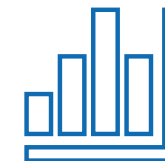
Acceso a tecnología e internet



Distancia a centros de salud y disponibilidad de personal médico




Proporción de adultos mayores



Índices de pobreza por ingreso y multidimensional



Liquidez e impacto en el comercio, turismo y servicios




Funcionamiento de centros educativos



Acceso a información de beneficios



Acceso a transporte




Abastecimiento local

ESTADO CADENA DE ABASTECIMIENTO

 Funcionamiento normal

 Alerta



Ferias y faenas ganaderas



Cosechas de maíz y arroz, molinos y procesadoras



Cosechas y packings de frutas y verduras




Logística y transporte interno



Ferias, mercados y supermercados




Producción y proceso de huevos



Faenas de aves y cerdos



Producción de leche y procesadoras



Importación de alimentos



Insumos sanitarios y agrícolas

ALZAS DE PRECIOS CONSUMIDOR

MONITOREO DEL 7 AL 13 DE
SEPTIEMBRE REPECTO DEL 31 DE
AGOSTO AL 06 DE SEPTIEMBRE



REGIÓN DE ARICA Y PARINACOTA	MANZANA	● ↑	
	PERA	● ↑	≥ 9%
	ZANAHORA	● ↑	
REGIÓN DE COQUIMBO	LIMÓN Y MANZANA	● ↑	
	NARANJA Y PERA	● ↑	≥ 9%
	CEBOLLA Y TOMATE	● ↑	
	PIMIENTO	● ↑	≥ 20%
REGIÓN DE VALPARAÍSO	CEBOLLA Y TOMATE	● ↑	≥ 9%
	ZANAHORIA	● ↑	
	PIMIENTO	● ↑	≥ 20%
REGIÓN METROPO- LITANA	TOMATE	● ↑	≥ 9%

REGIÓN DE MAULE	PLÁTANO	● ↑	
	LECHUGA Y PIMIENTO	● ↑	≥ 9%
	TOMATE	● ↑	
	PALTA Y CEBOLLA	● ↑	≥ 20%
REGIÓN DE ÑUBLE	PAPA	● ↑	
	TOMATE	● ↑	≥ 9%
	ZANAHORIA	● ↑	
	NARANJA Y PLÁTANO	● ↑	≥ 20%
	LECHUGA Y PIMIENTO	● ↑	
REGIÓN DE LA ARAUCA- NÍA	LIMÓN	● ↑	
	NARANJA	● ↑	≥ 9%
	PLÁTANO	● ↑	
	PIMIENTO	● ↑	≥ 20%
REGIÓN DE LOS LAGOS	PALTA	● ↑	
	PLÁTANO	● ↑	≥ 9%
	ZANAHORIA	● ↑	
	TOMATE Y ZAPALLO	● ↑	≥ 20%

PUNTO DE VENTA	COMPORTAMIENTO
● FERIA LIBRE	● ANORMAL
● SUPERMERCADO	● NORMAL

Fuente: Odepa.

BAJAS DE PRECIOS CONSUMIDOR

MONITOREO DEL 7 AL 13 DE
SEPTIEMBRE REPECTO DEL 31 DE
AGOSTO AL 06 DE SEPTIEMBRE



REGIÓN DE VALPARAÍSO	CEBOLLA	● ↓	≤ 20%
REGIÓN METROPOLITANA	PAPA	● ↓	≤ 9%
REGIÓN DEL MAULE	LIMÓN MANZANA	● ↓ ● ↓	≤ 9%

PUNTO DE VENTA	COMPORTAMIENTO
● FERIA LIBRE	● ANORMAL
● SUPERMERCADO	● NORMAL

Fuente: Odepa.

REGIÓN DE ÑUBLE	LIMÓN PAPA ZANAHORIA ZAPALLO ITALIANO	● ↓ ● ↓ ● ↓ ● ↓	≤ 9%
REGIÓN DE LA ARAUCANÍA	LIMÓN PERA CEBOLLA LECHUGA PAPA	● ↓ ● ↓ ● ↓ ● ↓ ● ↓	≤ 9%
REGIÓN DE LOS LAGOS	LECHUGA ZANAHORIA PIMIENTO	● ↓ ● ↓ ● ↓	≤ 9% ≤ 20%

VARIACIÓN PRECIOS MAYORISTA

MONITOREO DEL 7 AL 13 DE SEPTIEMBRE REPECTO DEL 31 DE AGOSTO AL 06 DE SEPTIEMBRE



REGIÓN DE ARICA Y PARINACOTA	ZANAHORIA	↑ ≥ 9%	REGIÓN DEL MAULE	PALTA	↑ ≥ 9%
				TOMATE	↑ ≥ 20%
REGIÓN DE COQUIMBO	MANZANA	↑	REGIÓN DE ÑUBLE	NARANJA	↑ ≥ 9%
	CEBOLLA	↑ ≥ 9%		PAPA	↑ ≥ 20%
	PIMIENTO	↑		TOMATE	↑ ≥ 20%
	TOMANTE	↑	REGIÓN DE LA ARAUCANÍA	LIMÓN	↑ ≥ 9%
REGIÓN DE VALPARAÍSO	PIMIENTO	↑ ≥ 9%		TOMATE	↑ ≥ 9%
	TOMATE	↑		LECHUGA	↓ ≤ 20%
REGIÓN METROPOLITANA	TOMATE	↑ ≥ 20%	REGIÓN DE LOS LAGOS	PIMIENTO	↑ ≥ 9%

COMPORTAMIENTO

○ ANORMAL ○ NORMAL

Fuente: Odepa.

MEDIDAS DEL MINAGRI



Apoyo al
funcionamiento
de la **cadena de
abastecimiento**

1 Coordinación
**Comité de
abastecimiento
seguro.**

2 Seguimiento de
**precios de
alimento
perecibles.**

3 Canal para recibir
**y responder
inquietudes** del
mundo agrícola.

Información y coordinación

4 Coordinación de
**autoridades
ministeriales y
municipales** para
asegurar
funcionamiento
de ferias y
mercados.

5 Instructivo de
salvoconducto
para el sector
agrícola.

Tránsito y abastecimiento
nacional

6 Coordinación de
**Ministros de
Agricultura y
Desarrollo Rural**
de países de
América del Sur.

7 Vigilancia en
aduanas por
parte del SAG.

Tránsito internacional



MEDIDAS DEL MINAGRI



**Resguardo de
la salud** de las
personas

1 Protocolos para **proteger la salud** en la Pequeña Agricultura, cosechas, packing y plantas faenadoras.

2 Manual de buenas prácticas de **higiene en ferias libres**.

3 Campaña “**La higiene es nuestra mejor protección**” de ACHIPIA.

MEDIDAS DEL MINAGRI



Apoyo financiero, agilización de trámites y continuación de las funciones ministeriales

1 Prórroga automática de créditos **INDAP** por 90 días.

2 Flexibilización instrumentos de fomento al de riego de CNR.

3 Reasignación de recursos **FIA** a proyectos de seguridad alimentaria y eficiencia hídrica.

4 Adecuación de trámites y funciones remotas por parte de los servicios.

5 Reprogramación trabajo de campo **Censo** Agropecuario y Forestal de ODEPA (Nueva fecha: marzo de 2021)




MEDIDAS DEL GOBIERNO

Medidas sociales /



Adultos Mayores



Agua y alcantarillado



Electricidad



Internet

Medidas Sanitarias /



Toque de Queda



Cuarentenas y Controles Sanitarios



Eventos Masivos

Medidas Económicas /



Protección de los empleos e ingresos laborales



Red Sename



Programa SaludableMente




Niños y recién nacidos



Protección de la mujer



Vacunación Influenza



Educación



Cárceles



Inyección de liquidez para apoyar a las empresas, especialmente a las Pymes

Medidas institucionales /



Estado de Excepción Constitucional



Salud



Transporte



Control de fronteras



Comercio



Apoyo a los ingresos de las familias

#CuidémonosEntreTodos



Información general y medidas

gob.cl/coronavirus

Detalle epidemiológico

minsal.cl

Visualización de datos

visorterritorial.cl