



Más  
Vida  
Rural

## REPORTE COVID-19 ABASTECIMIENTO E IMPACTO RURAL

Oficina de Estudios y  
Políticas Agrarias  
ODEPA



ODEPA - MINAGRI

# CORONAVIRUS

24 de septiembre de 2020

#CuidémonosEntreTodos

# NUESTRO DESAFÍO

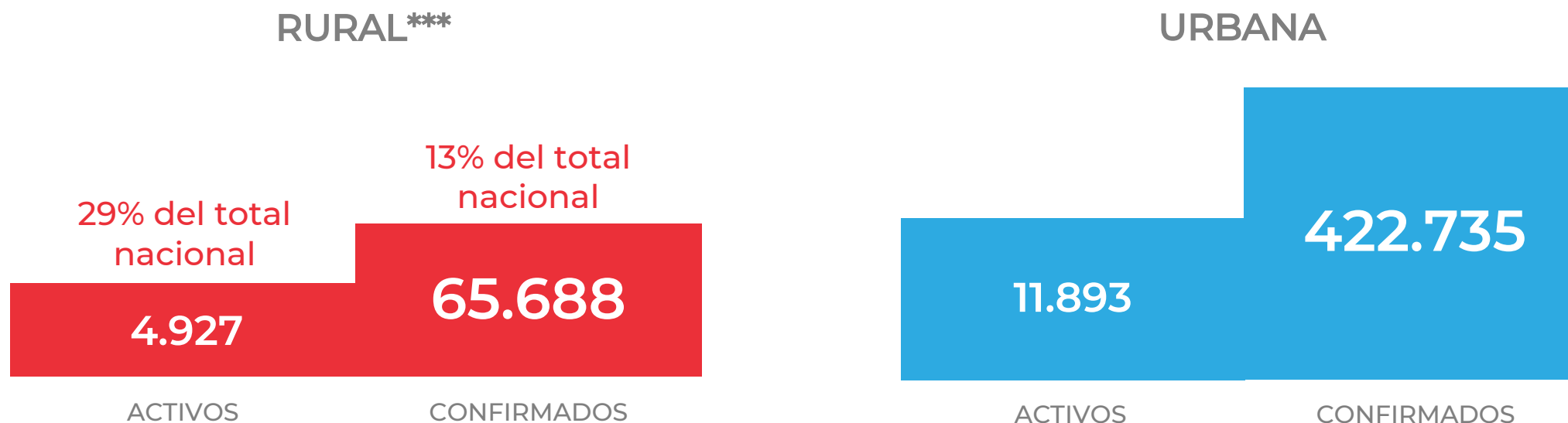
---



Entregar **información y coordinar acciones** que ayuden a minimizar el impacto de la crisis en las **personas** de las 263 comunas rurales de Chile y a monitorear la **cadena de abastecimiento de alimentos** a nivel nacional y local.

# CIFRA NACIONAL

N° DE CASOS CONFIRMADOS Y ACTIVOS SEGÚN TIPO DE COMUNA  
TOTAL AL 20 DE SEPTIEMBRE: ACTIVOS\* = 17.076 / CONFIRMADOS = 504.932\*\*

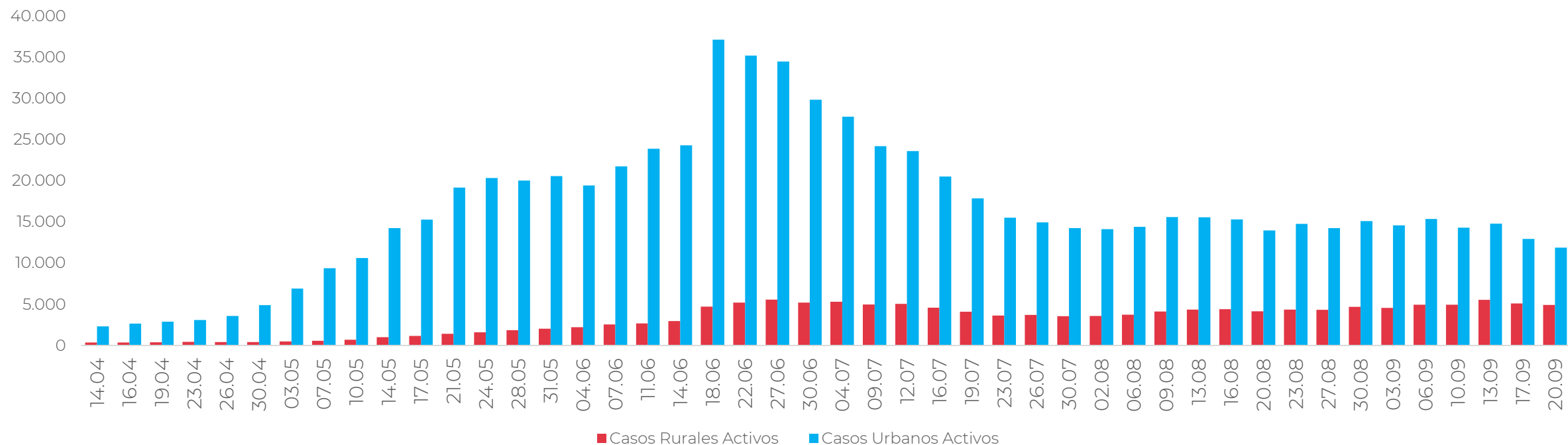


Fuente: Odepa, a partir del Informe Epidemiológico del Ministerio de Salud. \*Casos activos: personas vivas confirmadas cuya fecha de inicio de síntomas en la notificación es menor o igual a 14 días a la fecha del reporte actual (considera solo vivos). Cifra contiene 256 casos sin comuna por asignar. \*\*Cifra de confirmados contiene 16.509 casos sin comuna por asignar. \*\*\*Reporte considera casos de comunas predominantemente rurales y mixtas (clasificación de la PNDR). Comunas rurales totales: 263 / Comunas rurales con casos confirmados: 253 / Comunas rurales con casos activos: 230.

# CIFRA NACIONAL

## EVOLUCIÓN DE CASOS ACTIVOS

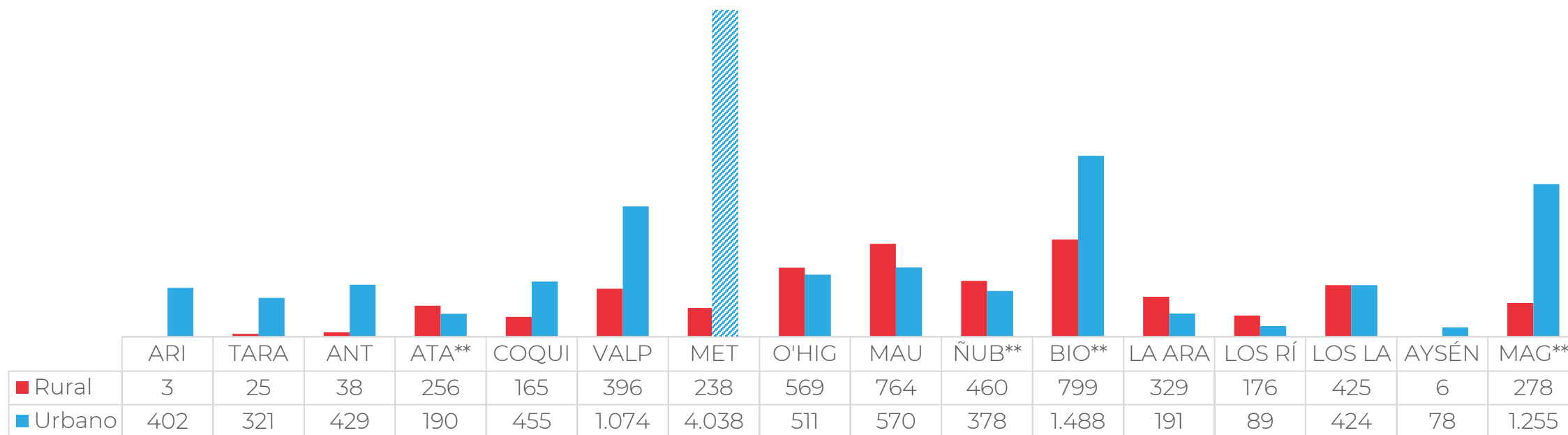
20 DE SEPTIEMBRE: ACTIVOS RURALES = 4.927 (-170)\*



Fuente: Odepa, a partir del Informe Epidemiológico del Ministerio de Salud  
\*Diferencia respecto de reporte anterior.

# CIFRAS REGIONALES

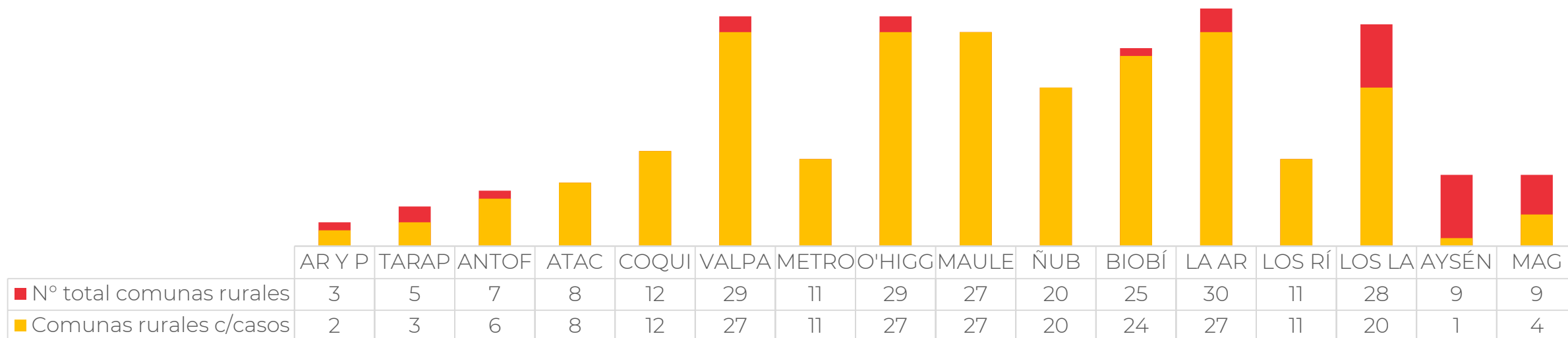
N° DE CASOS ACTIVOS\* SEGÚN TIPO DE COMUNA  
TOTAL 20 DE SEPTIEMBRE: 17.076



Fuente: Odepa, a partir del Informe Epidemiológico del Ministerio de Salud. \* Casos activos: personas vivas confirmadas cuya fecha de inicio de síntomas en la notificación es menor o igual a 14 días a la fecha del reporte actual (considera solo vivos). Cifra contiene 256 casos sin comuna por asignar. \*\*Regiones con mayor tasa de incidencia rural.

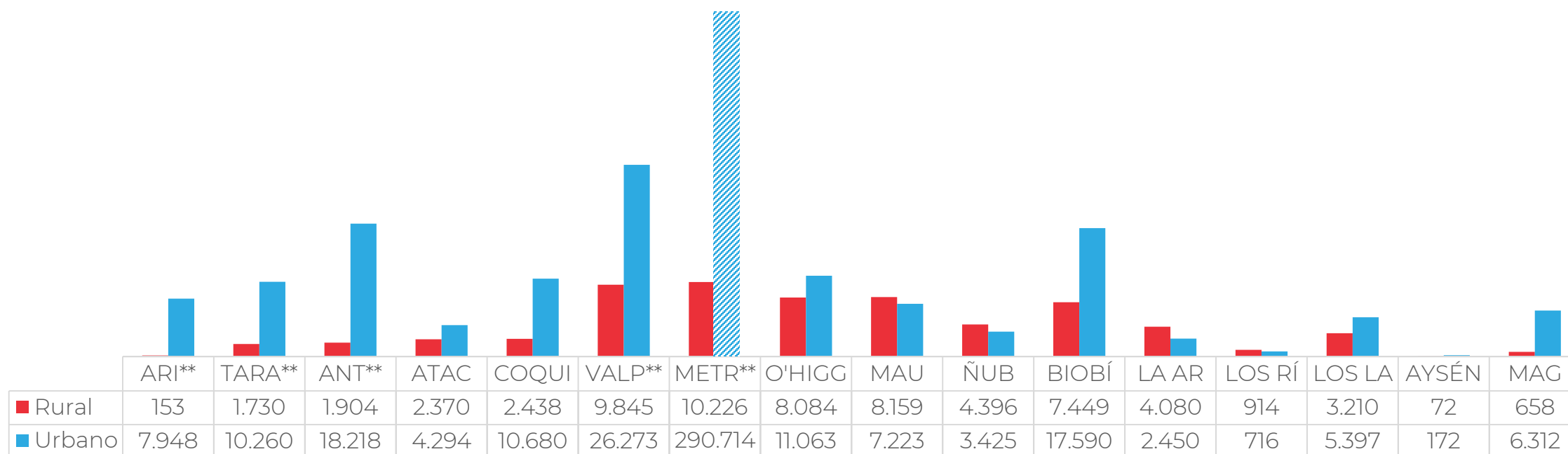
# CONTAGIOS REGIONAL

N° DE COMUNAS RURALES CON CASOS ACTIVOS  
TOTAL DE COMUNAS RURALES CON CASOS ACTIVOS – 20 DE SEPTIEMBRE: 230



# CIFRAS REGIONALES

N° DE CASOS CONFIRMADOS SEGÚN TIPO DE COMUNA  
TOTAL AL 20 DE SEPTIEMBRE: 504.932\*



Fuente: Odepa, a partir del Informe Epidemiológico del Ministerio de Salud.

\*Cifra de confirmados contiene 16.509 casos sin comuna por asignar. \*\*Regiones con mayor tasa de incidencia rural.

# PUNTOS CRÍTICOS EN ZONAS RURALES



Acceso a agua potable



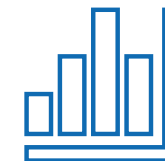
Acceso a tecnología e internet



Distancia a centros de salud y disponibilidad de personal médico




Proporción de adultos mayores



Índices de pobreza por ingreso y multidimensional



Liquidez e impacto en el comercio, turismo y servicios




Funcionamiento de centros educativos



Acceso a información de beneficios



Acceso a transporte




Abastecimiento local



# ESTADO CADENA DE ABASTECIMIENTO

 Funcionamiento normal

 Alerta



Ferias y faenas ganaderas



Cosechas de maíz y arroz, molinos y procesadoras



Cosechas y packings de frutas y verduras




Logística y transporte interno



Ferias, mercados y supermercados




Producción y proceso de huevos



Faenas de aves y cerdos



Producción de leche y procesadoras



Importación de alimentos



Insumos sanitarios y agrícolas

# ALZAS DE PRECIOS CONSUMIDOR

MONITOREO DEL 7 AL 13 DE  
SEPTIEMBRE REPECTO DEL 31 DE  
AGOSTO AL 06 DE SEPTIEMBRE



<b>REGIÓN DE ARICA Y PARINACOTA</b>	MANZANA	● ↑	
	PERA	● ↑	≥ 9%
	ZANAHORIA	● ↑	
<b>REGIÓN DE COQUIMBO</b>	LIMÓN Y MANZANA	● ↑	
	NARANJA Y PERA	● ↑	≥ 9%
	CEBOLLA Y TOMATE	● ↑	
	PIMIENTO	● ↑	≥ 20%
<b>REGIÓN DE VALPARAÍSO</b>	CEBOLLA Y TOMATE	● ↑	≥ 9%
	ZANAHORIA	● ↑	
	PIMIENTO	● ↑	≥ 20%
<b>REGIÓN METROPO- LITANA</b>	TOMATE	● ↑	≥ 9%

<b>REGIÓN DE MAULE</b>	PLÁTANO	● ↑	
	LECHUGA Y PIMIENTO	● ↑	≥ 9%
	TOMATE	● ↑	
	PALTA Y CEBOLLA	● ↑	≥ 20%
<b>REGIÓN DE ÑUBLE</b>	PAPA	● ↑	
	TOMATE	● ↑	≥ 9%
	ZANAHORIA	● ↑	
	NARANJA Y PLÁTANO	● ↑	≥ 20%
	LECHUGA Y PIMIENTO	● ↑	
<b>REGIÓN DE LA ARAUCA- NÍA</b>	LIMÓN	● ↑	
	NARANJA	● ↑	≥ 9%
	PLÁTANO	● ↑	
	PIMIENTO	● ↑	≥ 20%
<b>REGIÓN DE LOS LAGOS</b>	PALTA	● ↑	
	PLÁTANO	● ↑	≥ 9%
	ZANAHORIA	● ↑	
	TOMATE Y ZAPALLO	● ↑	≥ 20%

PUNTO DE VENTA	COMPORTAMIENTO
● FERIA LIBRE	● ANORMAL
● SUPERMERCADO	● NORMAL

Fuente: Odepa.

\* Por fiestas patrias el reporte corresponde a la semana anterior.

# BAJAS DE PRECIOS CONSUMIDOR

MONITOREO DEL 7 AL 13 DE  
SEPTIEMBRE REPECTO DEL 31 DE  
AGOSTO AL 06 DE SEPTIEMBRE



<b>REGIÓN DE VALPARAÍSO</b>	CEBOLLA	● ↓	≤ 20%				
<b>REGIÓN METROPOLITANA</b>	PAPA	● ↓	≤ 9%				
<b>REGIÓN DEL MAULE</b>	LIMÓN	● ↓	≤ 9%				
	MANZANA	● ↓					
				<b>REGIÓN DE ÑUBLE</b>	LIMÓN	● ↓	≤ 9%
					PAPA	● ↓	
					ZANAHORIA	● ↓	
					ZAPALLO ITALIANO	● ↓	
				<b>REGIÓN DE LA ARAUCANÍA</b>	LIMÓN	● ↓	≤ 9%
					PERA	● ↓	
					CEBOLLA	● ↓	
					LECHUGA	● ↓	
					PAPA	● ↓	
				<b>REGIÓN DE LOS LAGOS</b>	LECHUGA	● ↓	≤ 9%
					ZANAHORIA	● ↓	
					PIMIENTO	● ↓	≤ 20%

Fuente: Odepa.

PUNTO DE VENTA	COMPORTAMIENTO
● FERIA LIBRE	● ANORMAL
● SUPERMERCADO	● NORMAL

\* Por fiestas patrias el reporte corresponde a la semana anterior.

# VARIACIÓN PRECIOS MAYORISTA

MONITOREO DEL 7 AL 13 DE SEPTIEMBRE REPECTO DEL 31 DE AGOSTO AL 06 DE SEPTIEMBRE



<b>REGIÓN DE ARICA Y PARINACOTA</b>	ZANAHORIA	↑ ≥ 9%	<b>REGIÓN DEL MAULE</b>	PALTA	↑ ≥ 9%
				TOMATE	↑ ≥ 20%
<b>REGIÓN DE COQUIMBO</b>	MANZANA	↑	<b>REGIÓN DE ÑUBLE</b>	NARANJA	↑ ≥ 9%
	CEBOLLA	↑ ≥ 9%		PAPA	↑ ≥ 20%
	PIMIENTO	↑		TOMATE	↑ ≥ 20%
	TOMANTE	↑	<b>REGIÓN DE LA ARAUCANÍA</b>	LIMÓN	↑ ≥ 9%
<b>REGIÓN DE VALPARAÍSO</b>	PIMIENTO	↑ ≥ 9%		TOMATE	↑ ≥ 9%
	TOMATE	↑		LECHUGA	↓ ≤ 20%
<b>REGIÓN METROPOLITANA</b>	TOMATE	↑ ≥ 20%	<b>REGIÓN DE LOS LAGOS</b>	PIMIENTO	↑ ≥ 9%

## COMPORTAMIENTO

○ ANORMAL ○ NORMAL

Fuente: Odepa.

\* Por fiestas patrias el reporte corresponde a la semana anterior.

# MEDIDAS DEL MINAGRI



Apoyo al  
funcionamiento  
de la **cadena de  
abastecimiento**

**1** Coordinación  
**Comité de  
abastecimiento  
seguro.**

**2** Seguimiento de  
**precios de  
alimento  
perecibles.**

**3** Canal para recibir  
**y responder  
inquietudes** del  
mundo agrícola.

Información y coordinación

**4** Coordinación de  
**autoridades  
ministeriales y  
municipales** para  
asegurar  
funcionamiento  
de ferias y  
mercados.

**5** Instructivo de  
**salvoconducto**  
para el sector  
agrícola.

Tránsito y abastecimiento  
nacional

**6** Coordinación de  
**Ministros de  
Agricultura y  
Desarrollo Rural**  
de países de  
América del Sur.

**7** Vigilancia en  
**aduanas** por  
parte del SAG.

Tránsito internacional



# MEDIDAS DEL MINAGRI



**Resguardo de  
la salud** de las  
personas

**1** Protocolos para **proteger la salud** en la Pequeña Agricultura, cosechas, packing y plantas faenadoras.

**2** Manual de buenas prácticas de **higiene en ferias libres**.

**3** Campaña “**La higiene es nuestra mejor protección**” de ACHIPIA.

# MEDIDAS DEL MINAGRI



**Apoyo financiero, agilización de trámites y continuación de las funciones ministeriales**

**1** **Prórroga automática de créditos INDAP** por 90 días.

**2** **Flexibilización instrumentos de fomento al de riego** de CNR.

**3** **Reasignación de recursos FIA** a proyectos de seguridad alimentaria y eficiencia hídrica.

**4** **Adecuación de trámites y funciones remotas** por parte de los servicios.

**5** **Reprogramación trabajo de campo Censo Agropecuario y Forestal** de ODEPA (Nueva fecha: marzo de 2021)




# MEDIDAS DEL GOBIERNO

## Medidas sociales /



Adultos Mayores



Agua y alcantarillado



Electricidad



Internet

## Medidas Sanitarias /



Toque de Queda



Cuarentenas y Controles Sanitarios



Eventos Masivos

## Medidas Económicas /



Protección de los empleos e ingresos laborales



Red Sename



Programa SaludableMente




Niños y recién nacidos



Protección de la mujer



Vacunación Influenza



Educación



Cárceles



Inyección de liquidez para apoyar a las empresas, especialmente a las Pymes

## Medidas institucionales /



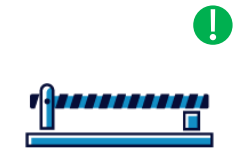
Estado de Excepción Constitucional



Salud



Transporte



Control de fronteras



Comercio



Apoyo a los ingresos de las familias



# PASO A PASO COMUNAS RURALES



REGIÓN	COMUNA	PASO	FECHA INGRESO PASO
Tarapacá	Pozo Almonte	Paso 2	28-sept
Atacama	Tierra Amarilla	Paso 1	
Atacama	Vallenar	Paso 1	
Antofagasta	Mejillones	Paso 2	28-sept
Antofagasta	Tocopilla	Paso 2	
Valparaíso	La Cruz	Paso 2	28-sept
Metropolitana	Calera de Tango	Paso 3	28-sept
Metropolitana	Curacaví	Paso 2	
Metropolitana	El Monte	Paso 2	
Metropolitana	Isla de Maipo	Paso 3	28-sept
Metropolitana	María Pinto	Paso 2	
Metropolitana	Paine	Paso 1	
Metropolitana	San José de Maipo	Paso 3	
Metropolitana	Tiltil	Paso 3	28-sept

REGIÓN	COMUNA	PASO	FECHA INGRESO PASO
Maule	Licantén	Paso 1	
Maule	Longaví	Paso 1	
Maule	Molina	Paso 1	
Maule	San Clemente	Paso 1	
Ñuble	Chillán Viejo	Paso 1	
Biobío	Curanilahue	Paso 1	
Biobío	Hualqui	Paso 1	
Biobío	Lebu	Paso 1	
Biobío	Los Álamos	Paso 1	
Biobío	Lota	Paso 1	
Biobío	Penco	Paso 1	
Los Ríos	Lanco	Paso 2	25-sept
Los Ríos	Panguipulli	Paso 2	25-sept

#CuidémonosEntreTodos

  
**CORONAVIRUS**  
COVID-19



Información general y medidas

[gob.cl/coronavirus](https://gob.cl/coronavirus)

Detalle epidemiológico

[minsal.cl](https://minsal.cl)

Visualización de datos

[visorterritorial.cl](https://visorterritorial.cl)