



Más  
Vida  
Rural

**REPORTE COVID-19  
ABASTECIMIENTO E  
IMPACTO RURAL**

Oficina de Estudios y  
Políticas Agrarias  
ODEPA



**ODEPA - MINAGRI**

# CORONAVIRUS

28 de septiembre de 2020

**#CuidémonosEntreTodos**

# NUESTRO DESAFÍO

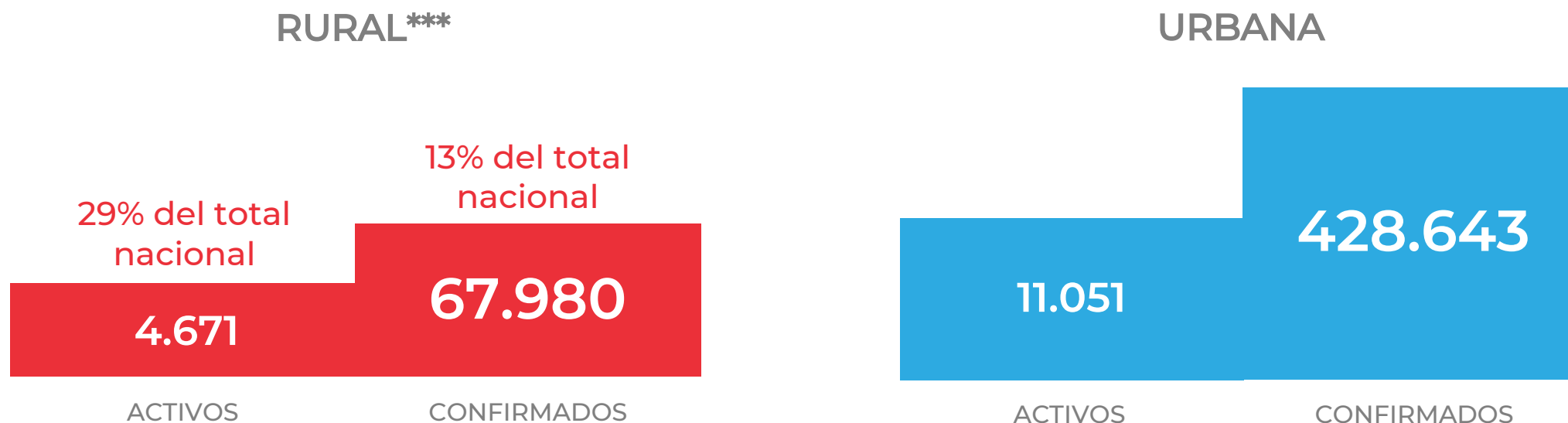
---



Entregar **información y coordinar acciones** que ayuden a minimizar el impacto de la crisis en las **personas** de las 263 comunas rurales de Chile y a monitorear la **cadena de abastecimiento de alimentos** a nivel nacional y local.

# CIFRA NACIONAL

N° DE CASOS CONFIRMADOS Y ACTIVOS SEGÚN TIPO DE COMUNA  
TOTAL AL 24 DE SEPTIEMBRE: ACTIVOS\* = 15.953 / CONFIRMADOS = 512.964\*\*

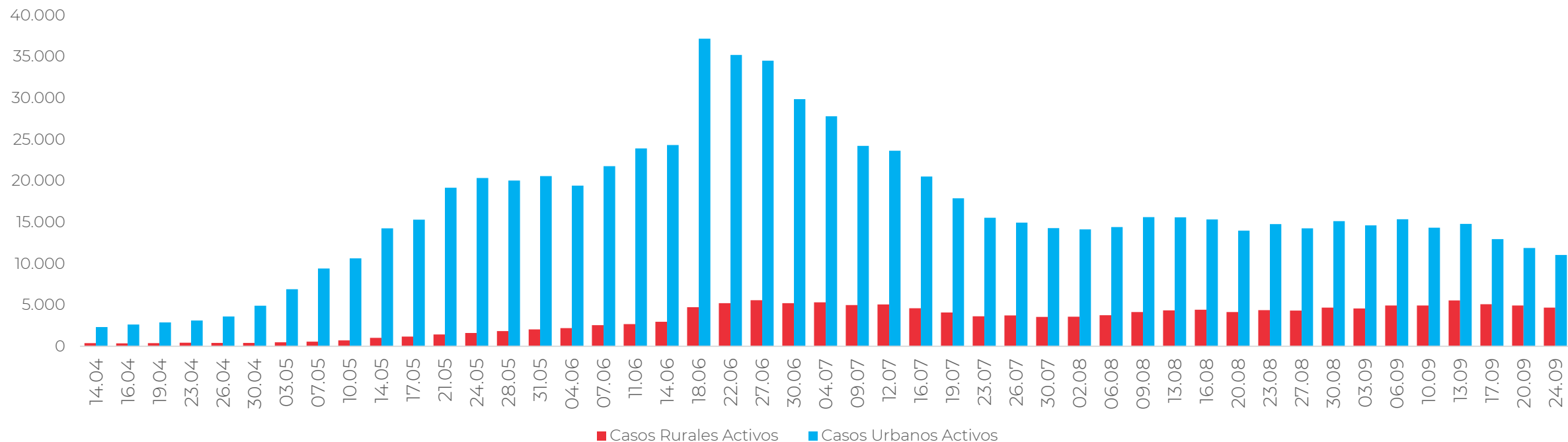


Fuente: Odepa, a partir del Informe Epidemiológico del Ministerio de Salud. \*Casos activos: personas vivas confirmadas cuya fecha de inicio de síntomas en la notificación es menor o igual a 14 días a la fecha del reporte actual (considera solo vivos). Cifra contiene 231 casos sin comuna por asignar. \*\*Cifra de confirmados contiene 16.341 casos sin comuna por asignar. \*\*\*Reporte considera casos de comunas predominantemente rurales y mixtas (clasificación de la PNDR). Comunas rurales totales: 263 / Comunas rurales con casos confirmados: 255 / Comunas rurales con casos activos: 227.

# CIFRA NACIONAL

## EVOLUCIÓN DE CASOS ACTIVOS

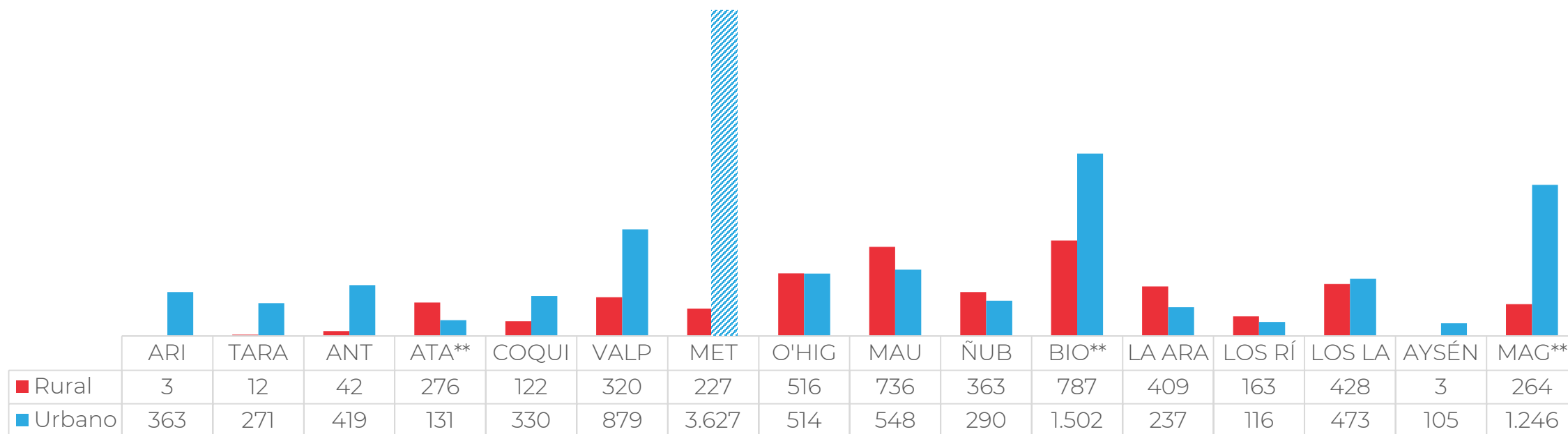
24 DE SEPTIEMBRE: ACTIVOS RURALES = 4.671 (-256)\*



Fuente: Odepa, a partir del Informe Epidemiológico del Ministerio de Salud  
\*Diferencia respecto de reporte anterior.

# CIFRAS REGIONALES

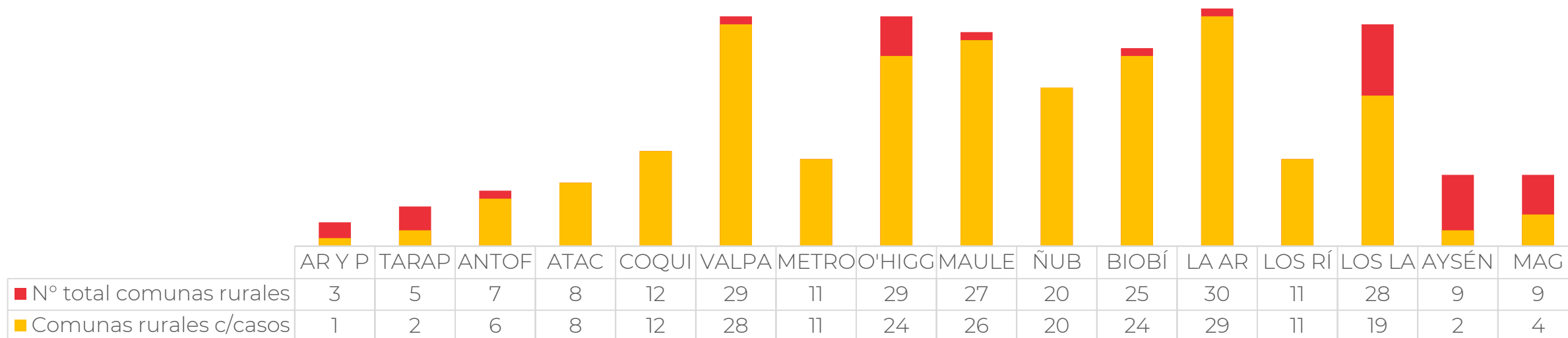
N° DE CASOS ACTIVOS\* SEGÚN TIPO DE COMUNA  
TOTAL 24 DE SEPTIEMBRE: 15.953



Fuente: Odepa, a partir del Informe Epidemiológico del Ministerio de Salud. \* Casos activos: personas vivas confirmadas cuya fecha de inicio de síntomas en la notificación es menor o igual a 14 días a la fecha del reporte actual (considera solo vivos). Cifra contiene 231 casos sin comuna por asignar. \*\*Regiones con mayor tasa de incidencia rural.

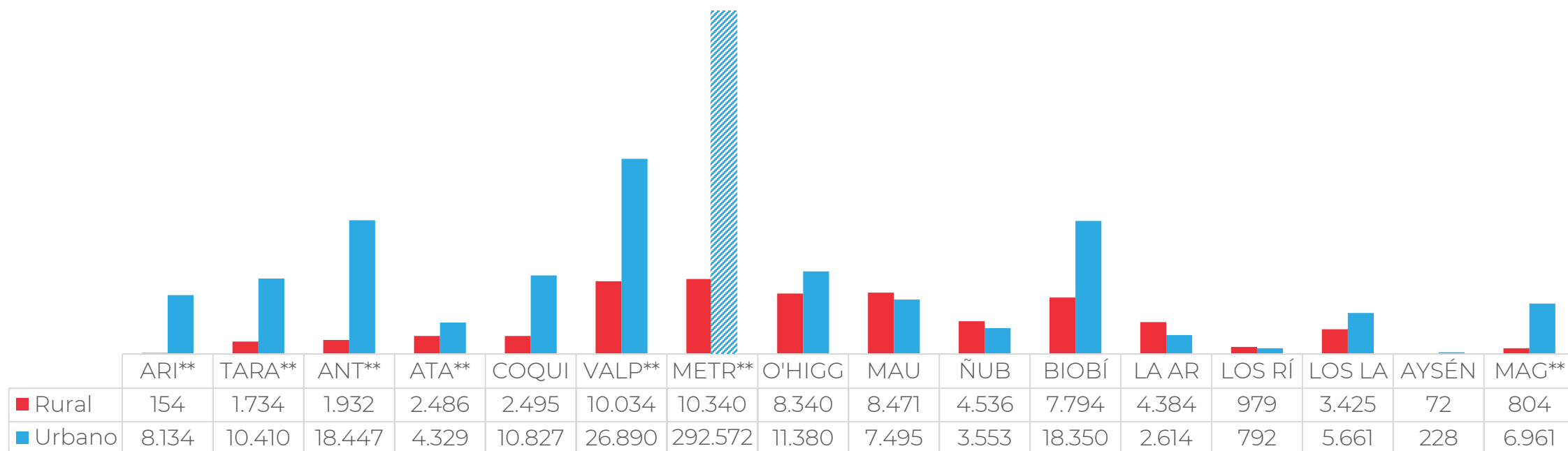
# CONTAGIOS REGIONAL

N° DE COMUNAS RURALES CON CASOS ACTIVOS  
TOTAL DE COMUNAS RURALES CON CASOS ACTIVOS – 24 DE SEPTIEMBRE: 227



# CIFRAS REGIONALES

N° DE CASOS CONFIRMADOS SEGÚN TIPO DE COMUNA  
TOTAL AL 24 DE SEPTIEMBRE: 512.964\*



Fuente: Odepa, a partir del Informe Epidemiológico del Ministerio de Salud.

\*Cifra de confirmados contiene 16.341 casos sin comuna por asignar. \*\*Regiones con mayor tasa de incidencia rural.

# PUNTOS CRÍTICOS EN ZONAS RURALES



Acceso a agua potable



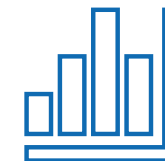
Acceso a tecnología e internet



Distancia a centros de salud y disponibilidad de personal médico




Proporción de adultos mayores



Índices de pobreza por ingreso y multidimensional



Liquidez e impacto en el comercio, turismo y servicios




Funcionamiento de centros educativos



Acceso a información de beneficios



Acceso a transporte




Abastecimiento local



# ESTADO CADENA DE ABASTECIMIENTO

 Funcionamiento normal

 Alerta



Ferias y faenas ganaderas



Cosechas de maíz y arroz, molinos y procesadoras



Cosechas y packings de frutas y verduras




Logística y transporte interno



Ferias, mercados y supermercados




Producción y proceso de huevos



Faenas de aves y cerdos



Producción de leche y procesadoras



Importación de alimentos



Insumos sanitarios y agrícolas

# ALZAS DE PRECIOS CONSUMIDOR

MONITOREO DEL 21 AL 27 DE  
SEPTIEMBRE REPECTO DEL 14  
AL 20 DE SEPTIEMBRE



|                                 |          |     |      |                        |           |     |       |
|---------------------------------|----------|-----|------|------------------------|-----------|-----|-------|
| REGIÓN DE ARICA Y<br>PARINACOTA | NARANJA  | ● ↑ | ≥ 9% | REGIÓN DE<br>MAULE     | ZANAHORIA | ● ↑ | ≥ 9%  |
|                                 | PLÁTANO  | ● ↑ |      |                        | MANZANA   | ● ↑ | ≥ 20% |
|                                 | PIMIENTO | ● ↑ |      |                        | NARANJA   | ● ↑ |       |
| REGIÓN DE<br>COQUIMBO           | NARANJA  | ● ↑ | ≥ 9% | REGIÓN DE<br>ÑUBLE     | PAPA      | ● ↑ | ≥ 20% |
| REGIÓN DE<br>VALPARAÍSO         | PLÁTANO  | ● ↑ | ≥ 9% | REGIÓN DE LOS<br>LAGOS | TOMATE    | ● ↑ | ≥ 9%  |
| REGIÓN METROPO-<br>LITANA       | PIMIENTO | ● ↑ | ≥ 9% |                        | LECHUGA   | ● ↑ | ≥ 9%  |
|                                 |          |     |      |                        | ZANAHORIA | ● ↑ | ≥ 20% |

#### PUNTO DE VENTA

- FERIA LIBRE
- SUPERMERCADO

#### COMPORTAMIENTO

- ANORMAL
- NORMAL

Fuente: Odepa.

# BAJAS DE PRECIOS CONSUMIDOR

MONITOREO DEL 21 AL 27 DE  
SEPTIEMBRE REPECTO DEL 14  
AL 20 DE SEPTIEMBRE

|   |                             |                  |                                       |          |           |             |
|---|-----------------------------|------------------|---------------------------------------|----------|-----------|-------------|
| <b>REGIÓN DE ARICA<br/>Y PARINACOTA</b> | TOMATE                      | ● ↓ ≤ 9%         | <b>REGIÓN DE<br/>ÑUBLE</b>            | LIMÓN    | ● ↓       | <b>≤ 9%</b> |
|   | CEBOLLA                     | ● ↓              |                                       | MANZANA  | ● ↓       |             |
|   | PIMIENTO                    | ● ↓ ≤ 20%        |                                       | NARANJA  | ● ↓       |             |
| <b>REGIÓN DE<br/>COQUIMBO</b>           | LIMÓN                       | ● ↓ ≤ 9%         | LECHUGA                               | ● ↓      |           |             |
|   | PLÁTANO                     | ● ↓ ≤ 9%         | TOMATE                                | ● ↓      |           |             |
| <b>REGIÓN DE<br/>VALPARAÍSO</b>         | LECHUGA                     | ● ↓              | ZAPALLO ITALIANO                      | ● ↓      |           |             |
|   | TOMATE                      | ● ↓ ≤ 9%         | <b>REGIÓN DE<br/>LA<br/>ARAUCANÍA</b> | PIMIENTO | ● ↓ ≤ 20% |             |
|   | ZANAHORIA                   | ● ↓              |                                       | LIMÓN    | ● ↓ ≤ 9%  |             |
| <b>REGIÓN<br/>METROPOLITANA</b>         | CEBOLLA                     | ● ↓ ≤ 9%         | LECHUGA                               | ● ↓ ≤ 9% |           |             |
|   | <b>REGIÓN DEL<br/>MAULE</b> | ZAPALLO ITALIANO | ● ↓ ≤ 9%                              | PIMIENTO | ● ↓ ≤ 20% |             |
| <b>REGIÓN DE<br/>LOS LAGOS</b>          |                             |                  |                                       | ZAPALLO  | ● ↓ ≤ 9%  |             |
|   |                             |                  |                                       | LIMÓN    | ● ↓ ≤ 20% |             |

**PUNTO DE VENTA**

- FERIA LIBRE
- SUPERMERCADO

**COMPORTAMIENTO**

- ANORMAL
- NORMAL

Fuente: Odepa.

# VARIACIÓN PRECIOS MAYORISTA

MONITOREO DEL 21 AL 27 DE SEPTIEMBRE REPECTO DEL 14 AL 20 DE SEPTIEMBRE

|                                     |                    |                    |                         |                               |                   |        |
|-------------------------------------|--------------------|--------------------|-------------------------|-------------------------------|-------------------|--------|
| <b>REGIÓN DE ARICA Y PARINACOTA</b> | PIMIENTO<br>TOMATE | ↑ ≥ 20%<br>↓ ≤ 20% | <b>REGIÓN DEL MAULE</b> | ZANAHORIA<br>ZAPALLO ITALIANO | ↓ ≤ 9%<br>↓ ≤ 20% |        |
| <b>REGIÓN DE COQUIMBO</b>           | ZAPALLO ITALIANO   | ↓ ≤ 9%             | <b>REGIÓN DE ÑUBLE</b>  | LECHUGA<br>PIMIENTO<br>TOMATE | ↓<br>↓ ≤ 9%<br>↓  |        |
| <b>REGIÓN DE VALPARAÍSO</b>         | TOMATE             | ↓ ≤ 9%             |                         | ZAPALLO ITALIANO              | ↓ ≤ 20%           |        |
| <b>COMPORTAMIENTO</b>               |                    |                    |                         | <b>REGIÓN DE LA ARAUCANÍA</b> | LECHUGA           | ↑ ≥ 9% |

Fuente: Odepa.

○ ANORMAL ○ NORMAL

# MEDIDAS DEL MINAGRI



Apoyo al  
funcionamiento  
de la **cadena de  
abastecimiento**

**1** Coordinación  
**Comité de  
abastecimiento  
seguro.**

**2** Seguimiento de  
**precios de  
alimento  
perecibles.**

**3** Canal para recibir  
**y responder  
inquietudes** del  
mundo agrícola.

Información y coordinación

**4** Coordinación de  
**autoridades  
ministeriales y  
municipales** para  
asegurar  
funcionamiento  
de ferias y  
mercados.

**5** Instructivo de  
**salvoconducto**  
para el sector  
agrícola.

Tránsito y abastecimiento  
nacional

**6** Coordinación de  
**Ministros de  
Agricultura y  
Desarrollo Rural**  
de países de  
América del Sur.

**7** Vigilancia en  
**aduanas** por  
parte del SAG.

Tránsito internacional



# MEDIDAS DEL MINAGRI



**Resguardo de  
la salud** de las  
personas

**1** Protocolos para **proteger la salud** en la **Pequeña Agricultura**, cosechas, **packing** y plantas **faenadoras**.

**2** Manual de buenas prácticas de **higiene en ferias libres**.

**3** Campaña “**La higiene es nuestra mejor protección**” de ACHIPIA.

# MEDIDAS DEL MINAGRI



**Apoyo financiero, agilización de trámites y continuación de las funciones ministeriales**

**1** **Prórroga automática de créditos INDAP** por 90 días.

**2** **Flexibilización instrumentos de fomento al de riego** de CNR.

**3** **Reasignación de recursos FIA** a proyectos de seguridad alimentaria y eficiencia hídrica.

**4** **Adecuación de trámites y funciones remotas** por parte de los servicios.

**5** **Reprogramación trabajo de campo Censo Agropecuario y Forestal** de ODEPA (Nueva fecha: marzo de 2021)




# MEDIDAS DEL GOBIERNO

## Medidas sociales /



Adultos Mayores



Agua y alcantarillado



Electricidad



Internet

## Medidas Sanitarias /



Toque de Queda



Cuarentenas y Controles Sanitarios



Eventos Masivos

## Medidas Económicas /



Protección de los empleos e ingresos laborales



Red Sename



Programa SaludableMente




Niños y recién nacidos



Protección de la mujer



Vacunación Influenza



Educación



Cárceles



Inyección de liquidez para apoyar a las empresas, especialmente a las Pymes

## Medidas institucionales /



Estado de Excepción Constitucional



Salud



Transporte



Control de fronteras



Comercio



Apoyo a los ingresos de las familias



# PASO A PASO COMUNAS RURALES



| REGIÓN        | COMUNA            | PASO   | FECHA INGRESO PASO |
|---------------|-------------------|--------|--------------------|
| Tarapacá      | Pozo Almonte      | Paso 2 | 28-sept            |
| Atacama       | Tierra Amarilla   | Paso 1 |                    |
| Atacama       | Vallenar          | Paso 1 |                    |
| Antofagasta   | Mejillones        | Paso 2 | 28-sept            |
| Antofagasta   | Tocopilla         | Paso 2 |                    |
| Valparaíso    | La Cruz           | Paso 2 | 28-sept            |
| Metropolitana | Calera de Tango   | Paso 3 | 28-sept            |
| Metropolitana | Curacaví          | Paso 2 |                    |
| Metropolitana | El Monte          | Paso 2 |                    |
| Metropolitana | Isla de Maipo     | Paso 3 | 28-sept            |
| Metropolitana | María Pinto       | Paso 2 |                    |
| Metropolitana | Paine             | Paso 1 |                    |
| Metropolitana | San José de Maipo | Paso 3 |                    |
| Metropolitana | Tiltil            | Paso 3 | 28-sept            |

| REGIÓN   | COMUNA        | PASO   | FECHA INGRESO PASO |
|----------|---------------|--------|--------------------|
| Maule    | Licantén      | Paso 1 |                    |
| Maule    | Longaví       | Paso 1 |                    |
| Maule    | Molina        | Paso 1 |                    |
| Maule    | San Clemente  | Paso 1 |                    |
| Ñuble    | Chillán Viejo | Paso 1 |                    |
| Biobío   | Curanilahue   | Paso 1 |                    |
| Biobío   | Hualqui       | Paso 1 |                    |
| Biobío   | Lebu          | Paso 1 |                    |
| Biobío   | Los Álamos    | Paso 1 |                    |
| Biobío   | Lota          | Paso 1 |                    |
| Biobío   | Penco         | Paso 1 |                    |
| Los Ríos | Lanco         | Paso 2 | 25-sept            |
| Los Ríos | Panguipulli   | Paso 2 | 25-sept            |

#CuidémonosEntreTodos



Información general y medidas

[gob.cl/coronavirus](https://gob.cl/coronavirus)

Detalle epidemiológico

[minsal.cl](https://minsal.cl)

Visualización de datos

[visorterritorial.cl](https://visorterritorial.cl)