



Más
Vida
Rural

REPORTE COVID-19 ABASTECIMIENTO E IMPACTO RURAL

Oficina de Estudios y
Políticas Agrarias
ODEPA



ODEPA - MINAGRI

CORONAVIRUS

05 octubre de 2020

#CuidémonosEntreTodos

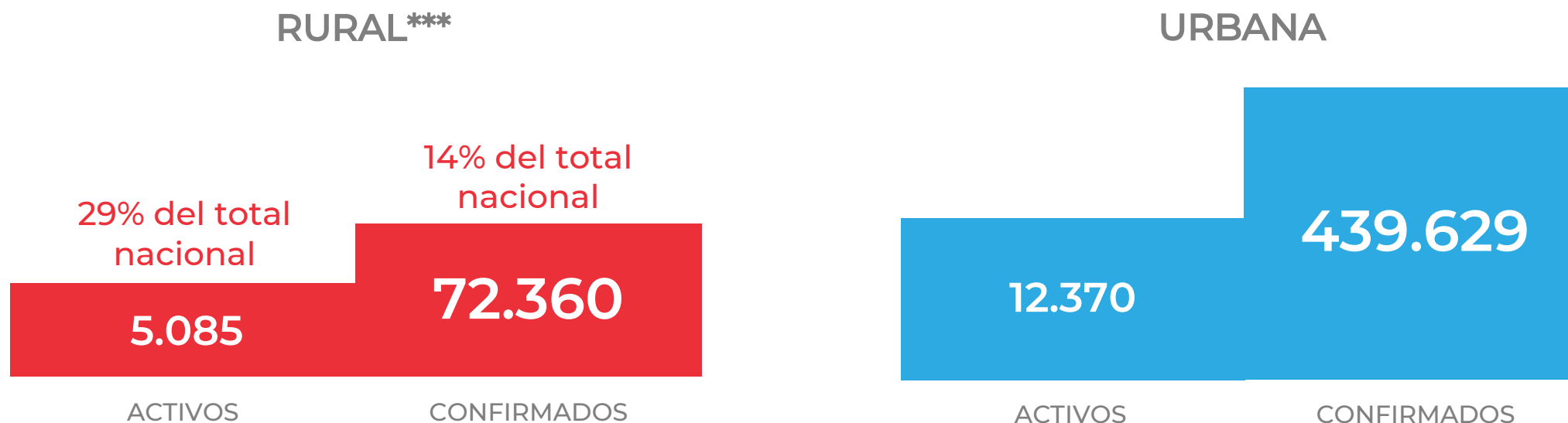
NUESTRO DESAFÍO



Entregar **información y coordinar acciones** que ayuden a minimizar el impacto de la crisis en las **personas** de las 263 comunas rurales de Chile y a monitorear la **cadena de abastecimiento de alimentos** a nivel nacional y local.

CIFRA NACIONAL

N° DE CASOS CONFIRMADOS Y ACTIVOS SEGÚN TIPO DE COMUNA
TOTAL 01 DE OCTUBRE: ACTIVOS* = 17.720 / CONFIRMADOS = 528.219**

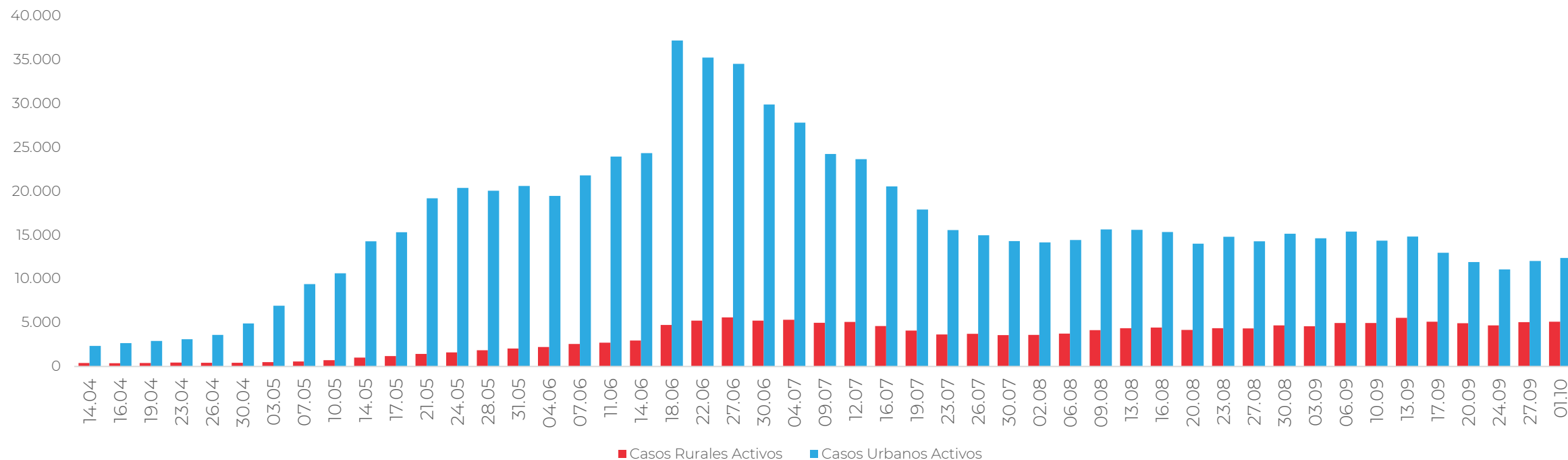


Fuente: Odepa, a partir del Informe Epidemiológico del Ministerio de Salud. *Casos activos: personas vivas confirmadas cuya fecha de inicio de síntomas en la notificación es menor o igual a 14 días a la fecha del reporte actual (considera solo vivos). Cifra contiene 265 casos sin comuna por asignar. **Cifra de confirmados contiene 16.230 casos sin comuna por asignar. ***Reporte considera casos de comunas predominantemente rurales y mixtas (clasificación de la PNDR). Comunales rurales totales: 263 / Comunales rurales con casos confirmados: 256 / Comunales rurales con casos activos: 227.

CIFRA NACIONAL

EVOLUCIÓN DE CASOS ACTIVOS

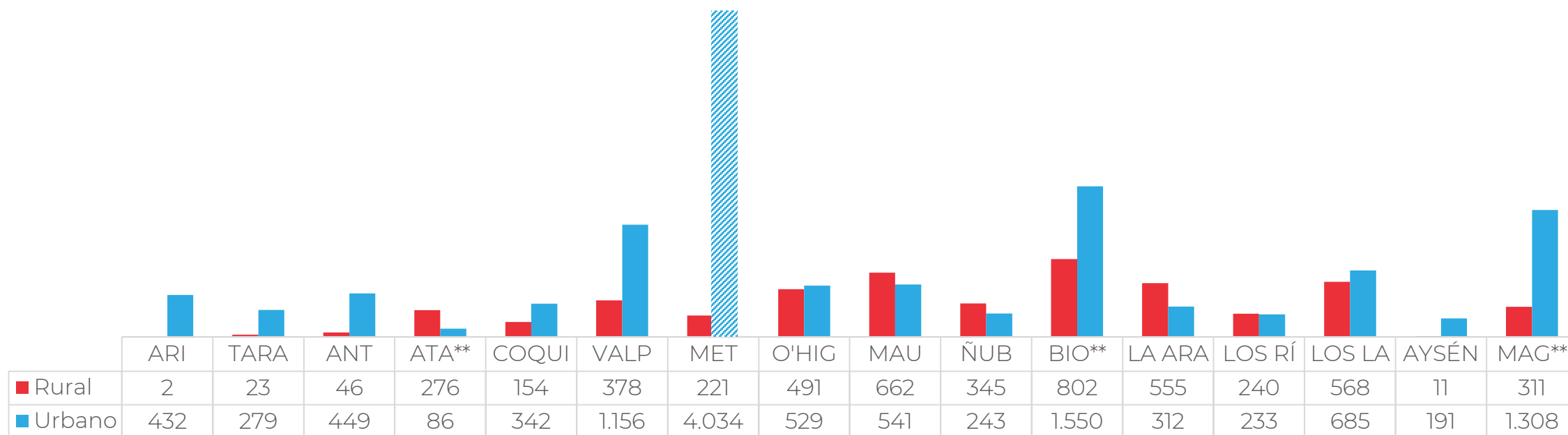
01 DE OCTUBRE: ACTIVOS RURALES = 5.085 (+42)*



Fuente: Odepa, a partir del Informe Epidemiológico del Ministerio de Salud
*Diferencia respecto de reporte anterior.

CIFRAS REGIONALES

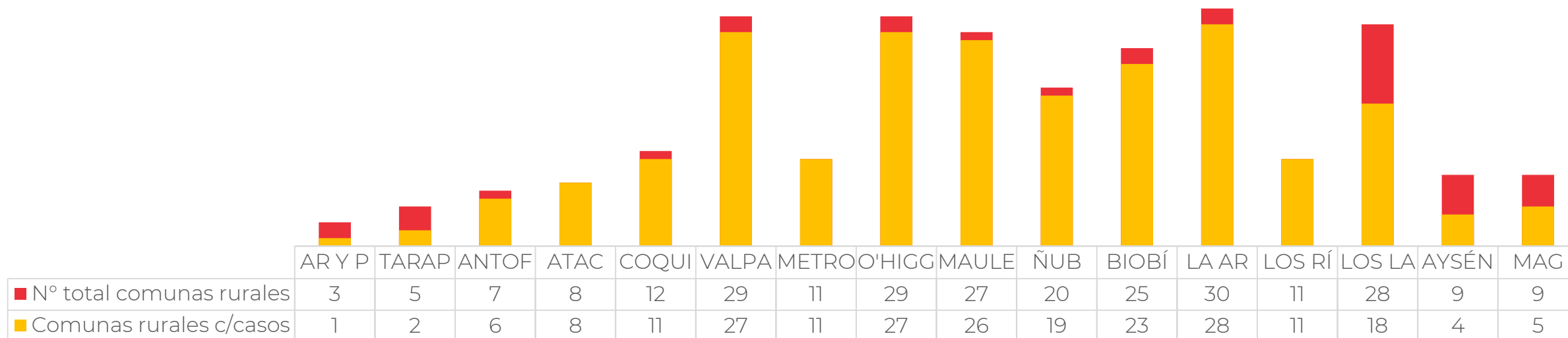
N° DE CASOS ACTIVOS* SEGÚN TIPO DE COMUNA
TOTAL 01 DE OCTUBRE: 17.720



Fuente: Odepa, a partir del Informe Epidemiológico del Ministerio de Salud. * Casos activos: personas vivas confirmadas cuya fecha de inicio de síntomas en la notificación es menor o igual a 14 días a la fecha del reporte actual (considera solo vivos). Cifra contiene 265 casos sin comuna por asignar. **Regiones con mayor tasa de incidencia rural.

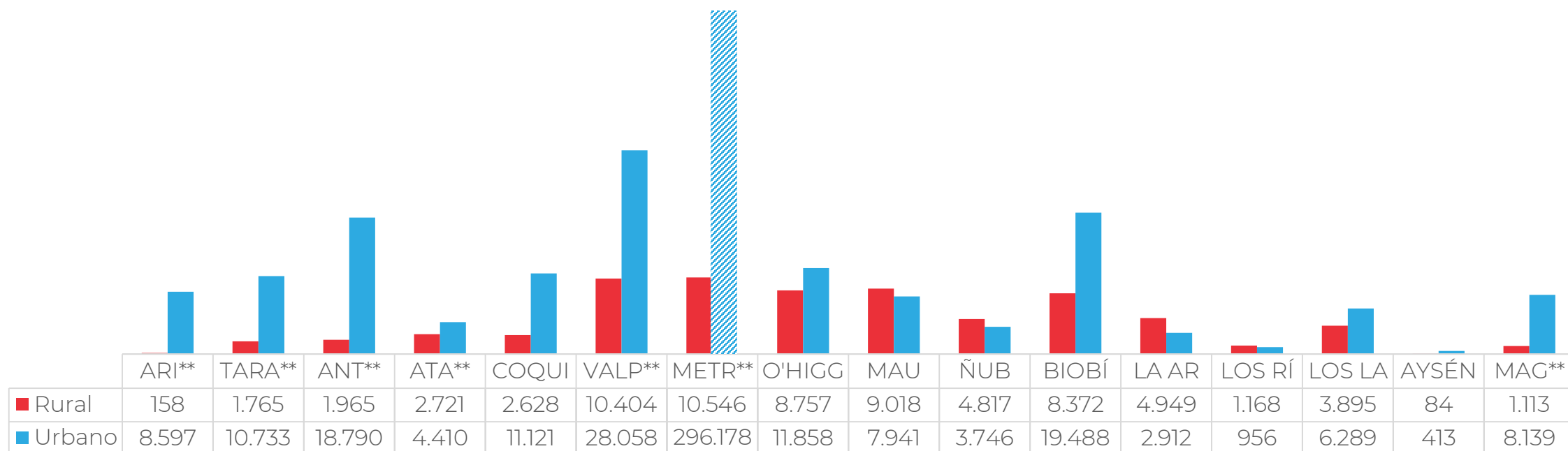
CONTAGIOS REGIONAL

N° DE COMUNAS RURALES CON CASOS ACTIVOS
TOTAL DE COMUNAS RURALES CON CASOS ACTIVOS – 01 DE OCTUBRE: 227



CIFRAS REGIONALES

N° DE CASOS CONFIRMADOS SEGÚN TIPO DE COMUNA
TOTAL 01 DE OCTUBRE: 528.219*



Fuente: Odepa, a partir del Informe Epidemiológico del Ministerio de Salud.

*Cifra de confirmados contiene 16.230 casos sin comuna por asignar. **Regiones con mayor tasa de incidencia rural.

PUNTOS CRÍTICOS EN ZONAS RURALES



Acceso a agua potable



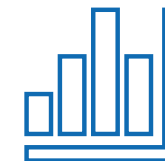
Acceso a tecnología e internet



Distancia a centros de salud y disponibilidad de personal médico




Proporción de adultos mayores



Índices de pobreza por ingreso y multidimensional



Liquidez e impacto en el comercio, turismo y servicios




Funcionamiento de centros educativos



Acceso a información de beneficios



Acceso a transporte




Abastecimiento local

ESTADO CADENA DE ABASTECIMIENTO

 Funcionamiento normal

 Alerta



Ferias y faenas ganaderas



Cosechas de maíz y arroz, molinos y procesadoras



Cosechas y packings de frutas y verduras




Logística y transporte interno



Ferias, mercados y supermercados




Producción y proceso de huevos



Faenas de aves y cerdos



Producción de leche y procesadoras



Importación de alimentos



Insumos sanitarios y agrícolas

ALZAS DE PRECIOS CONSUMIDOR

MONITOREO DEL 28 DE SEPTIEMBRE
AL 04 DE OCTUBRE REPECTO DEL 21
AL 27 DE SEPTIEMBRE



REGIÓN DE ARICA Y PARINACOTA	CEBOLLA	● ↑ ≥ 9%	REGIÓN DEL MAULE	ZANAHORIA	● ↑ ≥ 9%	
	PLÁTANO TOMATE	● ↑ ≥ 20%		REGIÓN DE BIOBÍO	MANZANA	● ↑ ≥ 9%
REGIÓN DE COQUIMBO	LIMÓN	● ↑	REGIÓN DE ÑUBLE		NARANJA Y PIMIENTO ZANAHORIA	● ↑ ≥ 20%
	PLÁTANO	● ↑		REGIÓN DE LA ARAUCANÍA	PLÁTANO Y CEBOLLA TOMATE Y ZANAHORIA	● ↑ ≥ 9%
	CEBOLLA	● ↑ ≥ 9%	REGIÓN DE LOS LAGOS		ZAPALLO ITALIANO	● ↑
	PIMIENTO	● ↑			LIMÓN	● ↑ ≥ 20%
TOMATE	● ↑	● ↑ ≥ 9%	REGIÓN DE LA ARAUCANÍA	PERA	● ↑ ≥ 9%	
REGIÓN DE VALPARAÍSO	NARANJA	● ↑ ≥ 9%		REGIÓN DE LOS LAGOS	LIMÓN	● ↑ ≥ 9%
	PAPA	● ↑ ≥ 9%			REGIÓN DE LOS LAGOS	PLÁTANO TOMATE
	MANZANA	● ↑				
	PERA	● ↑ ≥ 9%				
PLÁTANO	● ↑					
PIMIENTO	● ↑					

PUNTO DE VENTA

COMPORTAMIENTO

- FERIA LIBRE
- SUPERMERCADO

- ANORMAL
- NORMAL

Fuente: Odepa.

BAJAS DE PRECIOS CONSUMIDOR

MONITOREO DEL 28 DE SEPTIEMBRE
AL 04 DE OCTUBRE REPECTO DEL 21
AL 27 DE SEPTIEMBRE



REGIÓN DE ARICA Y PARINACOTA	MANZANA	● ↓	≤ 9%	REGIÓN DE ÑUBLE	LECHUGA	● ↓	≤ 9%
	NARANJA	● ↓			PAPA	● ↓	
	ZAPALLO ITALIANO	● ↓	≤ 20%		TOMATE	● ↓	
REGIÓN DE COQUIMBO	LIMÓN	● ↓	≤ 9%	REGIÓN DE LA ARAUCANÍA	ZANAHORIA	● ↓	≤ 20%
	PAPA	● ↓			PIMIENTO	● ↓	
REGIÓN METROPOLITANA	LECHUGA	● ↓	≤ 9%	REGIÓN DE LOS LAGOS	PIMIENTO	● ↓	≤ 9%
					ZAPALLO ITALIANO	● ↓	
REGIÓN DEL MAULE	LIMÓN	● ↓	≤ 9%	PUNTO DE VENTA	COMPORTAMIENTO		Fuente: Odepa.
	TOMATE	● ↓			● FERIA LIBRE	● ANORMAL	
REGIÓN DE BIOBÍO	ZAPALLO ITALIANO	● ↓	≤ 20%	● SUPERMERCADO	● NORMAL		

VARIACIÓN PRECIOS MAYORISTA

MONITOREO DEL 28 DE SEPTIEMBRE
AL 04 DE OCTUBRE REPECTO DEL 21
AL 27 DE SEPTIEMBRE



REGIÓN DE ARICA Y PARINACOTA	TOMATE	↑ ≥ 20%	REGIÓN DE ÑUBLE	PAPA ZAPALLO ITALIANO	↓ ≤ 20% ↑ ≥ 20%
REGIÓN DE COQUIMBO	PLÁTANO TOMATE	↑ ≥ 9% ↑ ≥ 9%	REGIÓN DE BIOBÍO	ZAPALLO ITALIANO	↓ ≤ 9%
REGIÓN METROPOLITANA	PERA PLÁTANO LECHUGA	↑ ≥ 9% ↑ ≥ 9% ↓ ≤ 9%	REGIÓN DE LA ARAUCANÍA	LECHUGA ZAPALLO ITALIANO	↓ ≤ 9% ↓ ≤ 9%

Fuente: Odepa.

COMPORTAMIENTO

○ ANORMAL ○ NORMAL

MEDIDAS DEL MINAGRI



Apoyo al
funcionamiento
de la **cadena de
abastecimiento**

1 Coordinación
**Comité de
abastecimiento
seguro.**

2 Seguimiento de
**precios de
alimento
perecibles.**

3 Canal para recibir
**y responder
inquietudes** del
mundo agrícola.

Información y coordinación

4 Coordinación de
**autoridades
ministeriales y
municipales** para
asegurar
funcionamiento
de ferias y
mercados.

5 Instructivo de
salvoconducto
para el sector
agrícola.

Tránsito y abastecimiento
nacional

6 Coordinación de
**Ministros de
Agricultura y
Desarrollo Rural**
de países de
América del Sur.

7 Vigilancia en
aduanas por
parte del SAG.

Tránsito internacional



MEDIDAS DEL MINAGRI



**Resguardo de
la salud** de las
personas

1 Protocolos para **proteger la salud** en la Pequeña Agricultura, cosechas, packing y plantas faenadoras.

2 Manual de buenas prácticas de **higiene en ferias libres**.

3 Campaña “**La higiene es nuestra mejor protección**” de ACHIPIA.

MEDIDAS DEL MINAGRI



Apoyo financiero, agilización de trámites y continuación de las funciones ministeriales

1 **Prórroga automática de créditos INDAP** por 90 días.

2 **Flexibilización instrumentos de fomento al de riego** de CNR.

3 **Reasignación de recursos FIA** a proyectos de seguridad alimentaria y eficiencia hídrica.

4 **Adecuación de trámites y funciones remotas** por parte de los servicios.

5 **Reprogramación trabajo de campo Censo Agropecuario y Forestal** de ODEPA (Nueva fecha: marzo de 2021)




MEDIDAS DEL GOBIERNO

Medidas sociales /



Adultos Mayores



Agua y alcantarillado



Electricidad



Internet

Medidas Sanitarias /



Toque de Queda



Cuarentenas y Controles Sanitarios



Eventos Masivos

Medidas Económicas /



Protección de los empleos e ingresos laborales



Red Sename



Programa SaludableMente




Niños y recién nacidos



Protección de la mujer



Vacunación Influenza



Educación



Cárceles



Inyección de liquidez para apoyar a las empresas, especialmente a las Pymes

Medidas institucionales /



Estado de Excepción Constitucional



Salud



Transporte



Control de fronteras



Comercio



Apoyo a los ingresos de las familias

#CuidémonosEntreTodos



Información de medidas y
situación comunal

gob.cl/coronavirus

Detalle epidemiológico

minsal.cl



Visualización de datos

visorterritorial.cl