



Más
Vida
Rural

REPORTE COVID-19 ABASTECIMIENTO E IMPACTO RURAL

Oficina de Estudios y
Políticas Agrarias
ODEPA



ODEPA - MINAGRI

CORONAVIRUS

07 de diciembre de 2020

#CuidémonosEntreTodos

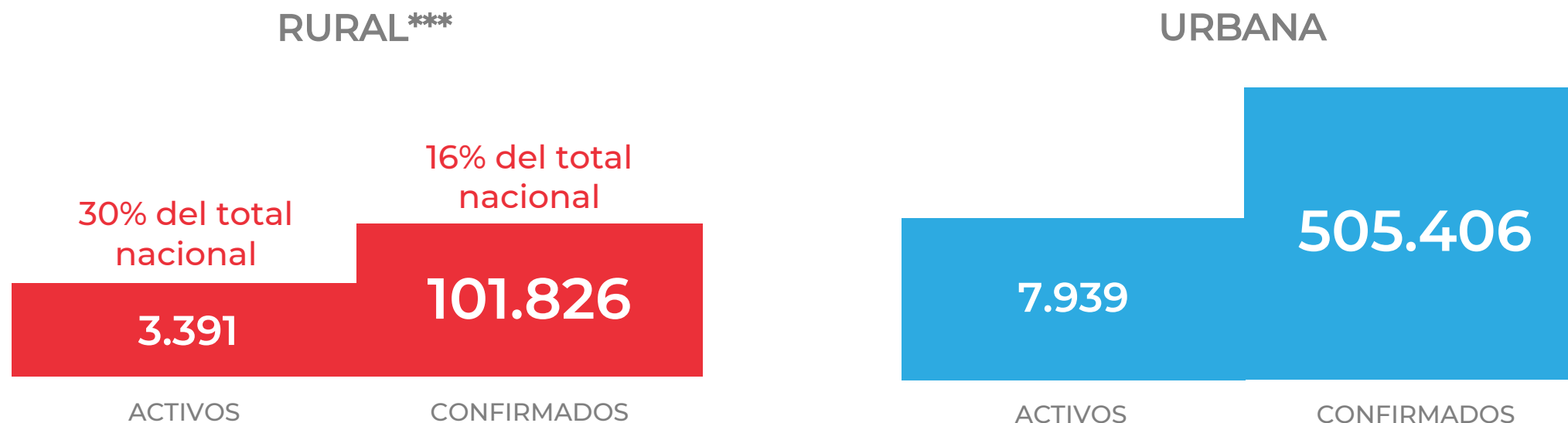
NUESTRO DESAFÍO



Entregar **información y coordinar acciones** que ayuden a minimizar el impacto de la crisis en las **personas** de las 263 comunas rurales de Chile y a monitorear la **cadena de abastecimiento de alimentos** a nivel nacional y local.

CIFRA NACIONAL

N° DE CASOS CONFIRMADOS Y ACTIVOS SEGÚN TIPO DE COMUNA
TOTAL 26 DE NOVIEMBRE: ACTIVOS* = 11.418 / CONFIRMADOS = 622.165**

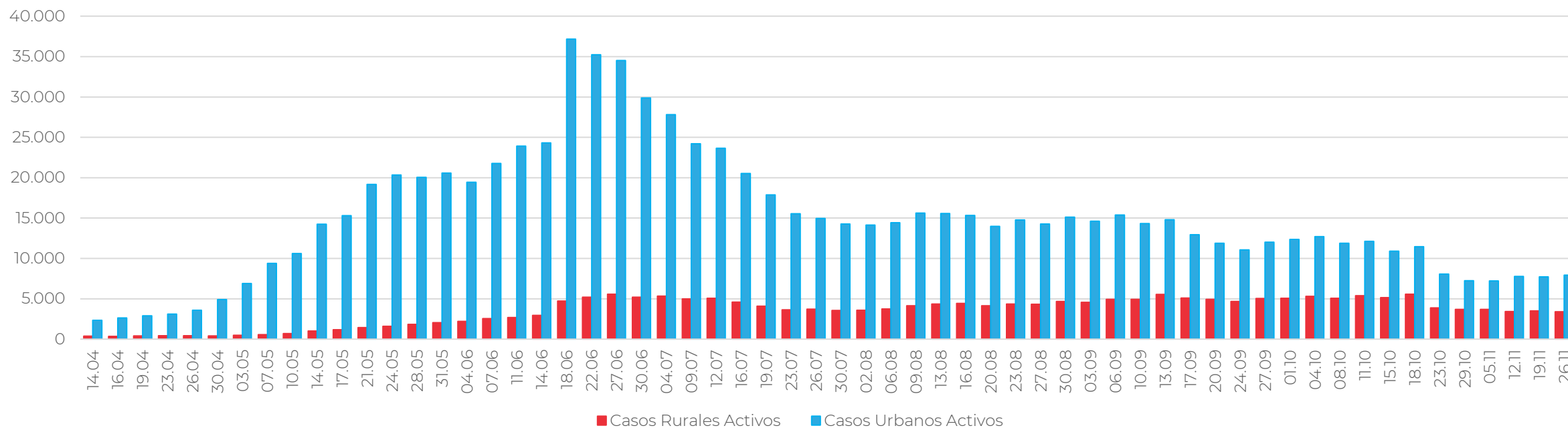


Fuente: Odepa, a partir del Informe Epidemiológico del Ministerio de Salud. *Casos activos: personas vivas confirmadas cuya fecha de inicio de síntomas en la notificación es menor o igual a 14 días a la fecha del reporte actual (considera solo vivos). Cifra contiene 88 casos sin comuna por asignar. **Cifra de confirmados contiene 14.933 casos sin comuna por asignar. ***Reporte considera casos de comunas predominantemente rurales y mixtas (clasificación de la PNDR).
Comunas rurales totales: 263 / Comunas rurales con casos confirmados: 259 / Comunas rurales con casos activos: 219.

CIFRA NACIONAL

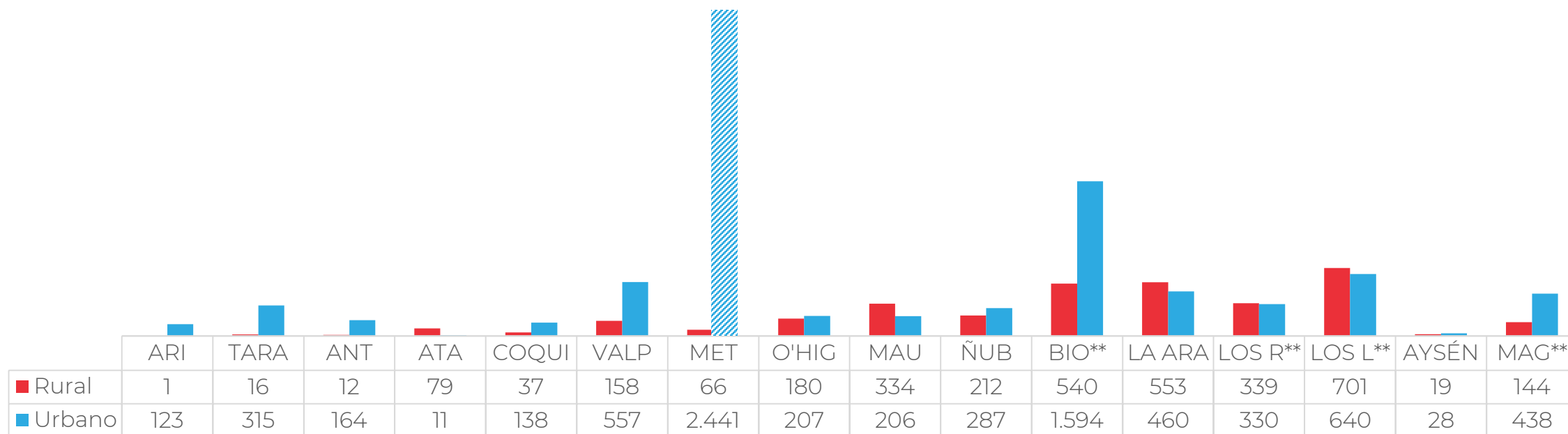
EVOLUCIÓN DE CASOS ACTIVOS

26 DE NOVIEMBRE: ACTIVOS RURALES = 3.391 (+220)*



CIFRAS REGIONALES

N° DE CASOS ACTIVOS* SEGÚN TIPO DE COMUNA
TOTAL 26 DE NOVIEMBRE: 11.418



Fuente: Odepa, a partir del Informe Epidemiológico del Ministerio de Salud. * Casos activos: personas vivas confirmadas cuya fecha de inicio de síntomas en la notificación es menor o igual a 14 días a la fecha del reporte actual (considera solo vivos). Cifra contiene 88 casos sin comuna por asignar. **Regiones con mayor tasa de incidencia rural.

PUNTOS CRÍTICOS EN ZONAS RURALES



Acceso a agua potable



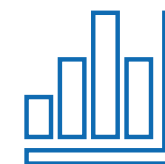
Acceso a tecnología e internet



Distancia a centros de salud y disponibilidad de personal médico




Proporción de adultos mayores



Índices de pobreza por ingreso y multidimensional



Liquidez e impacto en el comercio, turismo y servicios




Funcionamiento de centros educativos



Acceso a información de beneficios



Acceso a transporte




Abastecimiento local

ESTADO CADENA DE ABASTECIMIENTO

 Funcionamiento normal

 Alerta



Ferias y faenas ganaderas



Cosechas de maíz y arroz, molinos y procesadoras



Cosechas y packings de frutas y verduras




Logística y transporte interno



Ferias, mercados y supermercados




Producción y proceso de huevos



Faenas de aves y cerdos



Producción de leche y procesadoras



Importación de alimentos



Insumos sanitarios y agrícolas

ALZAS DE PRECIOS CONSUMIDOR

MONITOREO DEL 30 DE NOVIEMBRE
AL 6 DE DICIEMBRE RESPECTO DEL
23 AL 29 DE NOVIEMBRE



| | | | | | | | |
|-------------------------------------|-------------------|-----|-------|-------------------------------|------------------|-------|-------|
| REGIÓN DE ARICA Y PARINACOTA | MANZANA Y NARANJA | ● ↑ | ≥ 9% | REGIÓN DE MAULE | CEBOLLA | ● ↑ | ≥ 20% |
| | ZAPALLO | ● ↑ | | | PAPA Y ZANAHORIA | ● ↑ | ≥ 20% |
| | ZANAHORIA | ● ↑ | ≥ 20% | | LIMÓN | ● ↑ | ≥ 9% |
| REGIÓN DE COQUIMBO | LIMÓN Y PERA | ● ↑ | ≥ 9% | REGIÓN DE ÑUBLE | MANZANA Y PERA | ● ↑ | ≥ 9% |
| | PLÁTANO Y LECHUGA | ● ↑ | ≥ 9% | | PLÁTANO Y PAPA | ● ↑ | ≥ 20% |
| REGIÓN DE VALPARAÍSO | LIMÓN | ● ↑ | ≥ 9% | | ZANAHORIA | ● ↑ | ≥ 20% |
| | PERA | ● ↑ | | ZAPALLO ITALIANO | ● ↑ | | |
| | PLÁTANO | ● ↑ | | REGIÓN DE BIOBÍO | PIMIENTO | ● ↑ | ≥ 9% |
| | CEBOLLA | ● ↑ | | | TOMATE | ● ↑ | ≥ 9% |
| | ZAPALLO ITALIANO | ● ↑ | | | MANZANA Y PERA | ● ↑ | ≥ 20% |
| REGIÓN METROPOLITANA | LIMÓN Y MANZANA | ● ↑ | ≥ 9% | REGIÓN DE LA ARAUCANÍA | PLÁTANO | ● ↑ | ≥ 20% |
| | NARANJA | ● ↑ | | | PALTA | ● ↑ | ≥ 9% |
| REGIÓN DE MAULE | PLÁTANO | ● ↑ | ≥ 9% | ZAPALLO | ● ↑ | ≥ 20% | |
| | LECHUGA | ● ↑ | | REGIÓN DE LOS LAGOS | PALTA | ● ↑ | ≥ 9% |
| | TOMATE | ● ↑ | | | ZAPALLO | ● ↑ | ≥ 9% |
| | ZAPALLO ITALIANO | ● ↑ | | | LIMÓN Y MANZANA | ● ↑ | ≥ 20% |
| | | | | PAPA | ● ↑ | ≥ 20% | |

PUNTO DE VENTA

- FERIA LIBRE
- SUPERMERCADO

COMPORTAMIENTO

- ANORMAL
- NORMAL

Fuente: Odepa.

BAJAS DE PRECIOS CONSUMIDOR

MONITOREO DEL 30 DE NOVIEMBRE
AL 6 DE DICIEMBRE RESPECTO DEL
23 AL 29 DE NOVIEMBRE



| | | | | | | | |
|---------------------------------|----------|-----|-------|--|---------|--|-------|
| REGIÓN DE ARICA Y PARINACOTA | CEBOLLA | ● ↓ | ≤ 9% | REGIÓN DE ÑUBLE | NARANJA | ● ↓ | ≤ 9% |
| | LECHUGA | ● ↓ | | | TOMATE | ● ↓ | ≤ 20% |
| | PIMIENTO | ● ↓ | ≤ 20% | REGIÓN DE LA ARAUCANÍA | CEBOLLA | ● ↓ | |
| | TOMATE | ● ↓ | | | LECHUGA | ● ↓ | ≤ 9% |
| | | | PAPA | | ● ↓ | | |
| REGIÓN DE COQUIMBO | PIMIENTO | ● ↓ | ≤ 9% | PIMIENTO | ● ↓ | ≤ 20% | |
| REGIÓN DE VALPARAÍSO | PAPA | ● ↓ | ≤ 9% | REGIÓN DE LOS LAGOS | LECHUGA | ● ↓ | ≤ 9% |
| | ZAPALLO | ● ↓ | | | TOMATE | ● ↓ | |
| REGIÓN METROPOLITANA | PIMIENTO | ● ↓ | ≤ 9% | PUNTO DE VENTA ● FERIA LIBRE ● SUPERMERCADO | | COMPORTAMIENTO ● ANORMAL ● NORMAL | |
| | MANZANA | ● ↓ | | Fuente: Odepa. | | | |
| REGIÓN DEL MAULE | PERA | ● ↓ | ≤ 9% | | | | |
| | PIMIENTO | ● ↓ | | | | | |
| | TOMATE | ● ↓ | ≤ 20% | | | | |

VARIACIÓN PRECIOS MAYORISTA

MONITOREO DEL 30 DE NOVIEMBRE
AL 6 DE DICIEMBRE RESPECTO DEL
23 AL 29 DE NOVIEMBRE



| | | | | | | | |
|------------------------------|-----------|---|-------|------------------------|------------------|-------|-------|
| REGIÓN DE ARICA Y PARINACOTA | CEBOLLA | ↓ | ≤ 9% | REGIÓN DE MAULE | CEBOLLA | ↑ | ≥ 20% |
| | TOMATE | ↓ | | | LECHUGA | ↑ | |
| | ZANAHORIA | ↓ | | | TOMATE | ↓ | |
| | PIMIENTO | ↓ | ≤ 20% | | ZAPALLO ITALIANO | ↓ | ≤ 20% |
| REGIÓN DE COQUIMBO | ZANAHORIA | ↑ | ≥ 20% | REGIÓN DE ÑUBLE | PAPA | ↑ | ≥ 9% |
| | PIMIENTO | ↓ | ≤ 20% | | TOMATE | ↓ | ≤ 9% |
| REGIÓN DE VALPARAÍSO | LIMÓN | ↑ | ≥ 9% | REGIÓN DE BIOBÍO | MANZANA | ↑ | ≥ 9% |
| | PLÁTANO | ↑ | ≥ 9% | | PIMIENTO | ↓ | ≤ 20% |
| | ZAPALLO | ↓ | ≤ 9% | | TOMATE | ↓ | ≤ 20% |
| REGIÓN METROPOLITANA | MANZANA | ↑ | ≥ 9% | REGIÓN DE LA ARAUCANÍA | LECHUGA | ↓ | ≤ 9% |
| | PIMIENTO | ↓ | ≤ 20% | | PAPA | ↓ | |
| | | | | | ZAPALLO | ↓ | |
| | | | | PAPA | ↓ | ≤ 20% | |

Fuente: Odepa.

COMPORTAMIENTO

○ ANORMAL ○ NORMAL

MEDIDAS DEL MINAGRI



Apoyo al
funcionamiento
de la **cadena de
abastecimiento**

1 Coordinación
**Comité de
abastecimiento
seguro.**

2 Seguimiento de
**precios de
alimento
perecibles.**

3 Canal para recibir
**y responder
inquietudes** del
mundo agrícola.

Información y coordinación

4 Coordinación de
**autoridades
ministeriales y
municipales** para
asegurar
funcionamiento
de ferias y
mercados.

5 **Instructivo de
salvoconducto**
para el sector
agrícola.

Tránsito y abastecimiento
nacional

6 **Coordinación de
Ministros de
Agricultura y
Desarrollo Rural**
de países de
América del Sur.

7 **Vigilancia en
aduanas** por
parte del SAG.

Tránsito internacional



MEDIDAS DEL MINAGRI



**Resguardo de
la salud** de las
personas

1 Protocolos para **proteger la salud** en la Pequeña Agricultura, cosechas, packing y plantas faenadoras.

2 Manual de buenas prácticas de **higiene en ferias libres**.

3 Campaña “**La higiene es nuestra mejor protección**” de ACHIPIA.

MEDIDAS DEL MINAGRI



Apoyo financiero, agilización de trámites y continuación de las funciones ministeriales

1 **Prórroga automática de créditos INDAP** por 90 días.

2 **Flexibilización instrumentos de fomento al de riego** de CNR.

3 **Reasignación de recursos FIA** a proyectos de seguridad alimentaria y eficiencia hídrica.

4 **Adecuación de trámites y funciones remotas** por parte de los servicios.

5 **Reprogramación trabajo de campo Censo Agropecuario y Forestal** de ODEPA (Nueva fecha: marzo de 2021)




MEDIDAS DEL GOBIERNO

Medidas sociales /



Adultos Mayores



Agua y alcantarillado



Electricidad



Internet

Medidas Sanitarias /



Toque de Queda



Cuarentenas y Controles Sanitarios



Eventos Masivos

Medidas Económicas /



Protección de los empleos e ingresos laborales



Red Sename



Programa SaludableMente



Niños y recién nacidos



Protección de la mujer



Vacunación Influenza



Educación



Cárceles



Inyección de liquidez para apoyar a las empresas, especialmente a las Pymes

Medidas institucionales /



Estado de Excepción Constitucional



Salud



Transporte



Control de fronteras



Comercio



Apoyo a los ingresos de las familias

#CuidémonosEntreTodos



Información de medidas y
situación comunal

gob.cl/coronavirus

Detalle epidemiológico

minsal.cl



Visualización de datos

visorterritorial.cl