



Más  
Vida  
Rural

## REPORTE COVID-19 ABASTECIMIENTO E IMPACTO RURAL

Oficina de Estudios y  
Políticas Agrarias  
ODEPA



ODEPA - MINAGRI

# CORONAVIRUS

14 de diciembre de 2020

#CuidémonosEntreTodos

# NUESTRO DESAFÍO

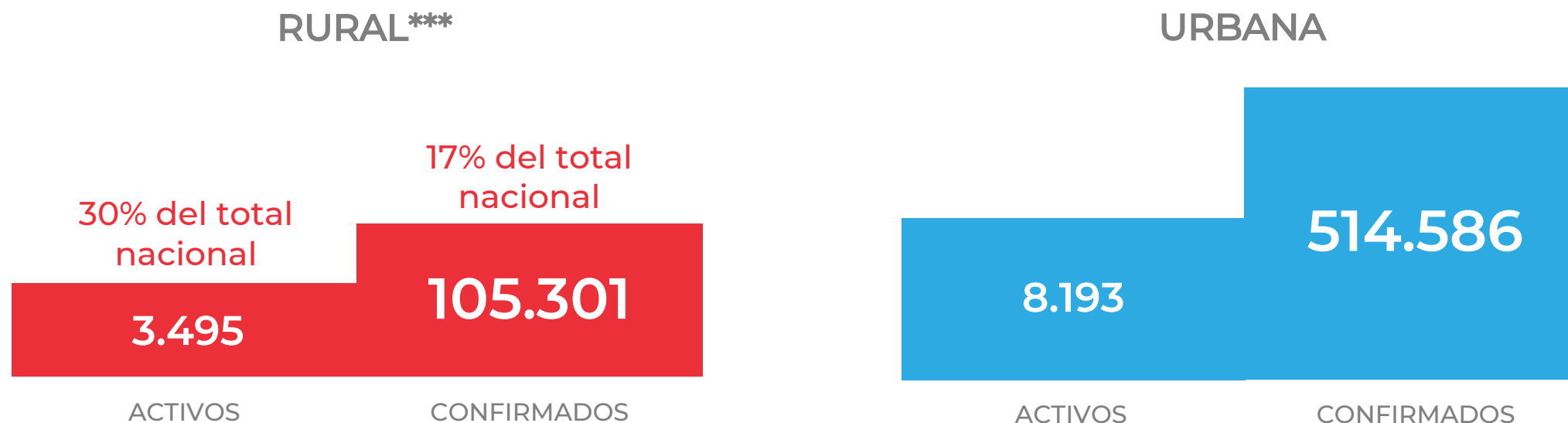
---



Entregar **información y coordinar acciones** que ayuden a minimizar el impacto de la crisis en las **personas** de las 263 comunas rurales de Chile y a monitorear la **cadena de abastecimiento de alimentos** a nivel nacional y local.

# CIFRA NACIONAL

N° DE CASOS CONFIRMADOS Y ACTIVOS SEGÚN TIPO DE COMUNA  
TOTAL 3 DE DICIEMBRE: ACTIVOS\* = 11.763 / CONFIRMADOS = 633.832\*\*

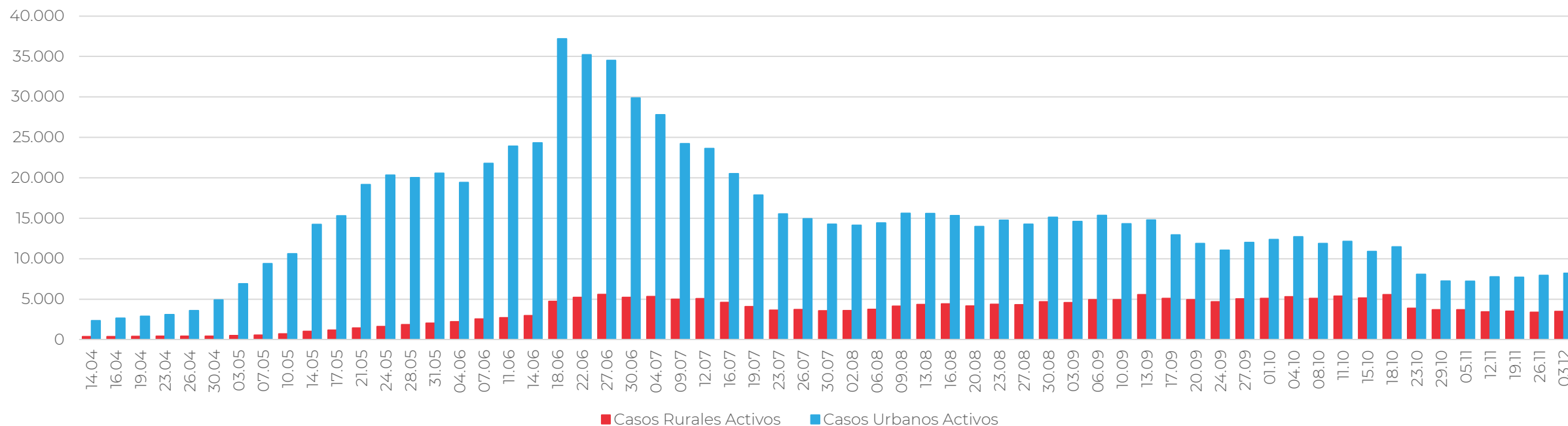


Fuente: Odepa, a partir del Informe Epidemiológico del Ministerio de Salud. \*Casos activos: personas vivas confirmadas cuya fecha de inicio de síntomas en la notificación es menor o igual a 14 días a la fecha del reporte actual (considera solo vivos). Cifra contiene 75 casos sin comuna por asignar. \*\*Cifra de confirmados contiene 13.945 casos sin comuna por asignar. \*\*\*Reporte considera casos de comunas predominantemente rurales y mixtas (clasificación de la PNDR).  
Comunas rurales totales: 263 / Comunas rurales con casos confirmados: 259 / Comunas rurales con casos activos: 216.

# CIFRA NACIONAL

## EVOLUCIÓN DE CASOS ACTIVOS

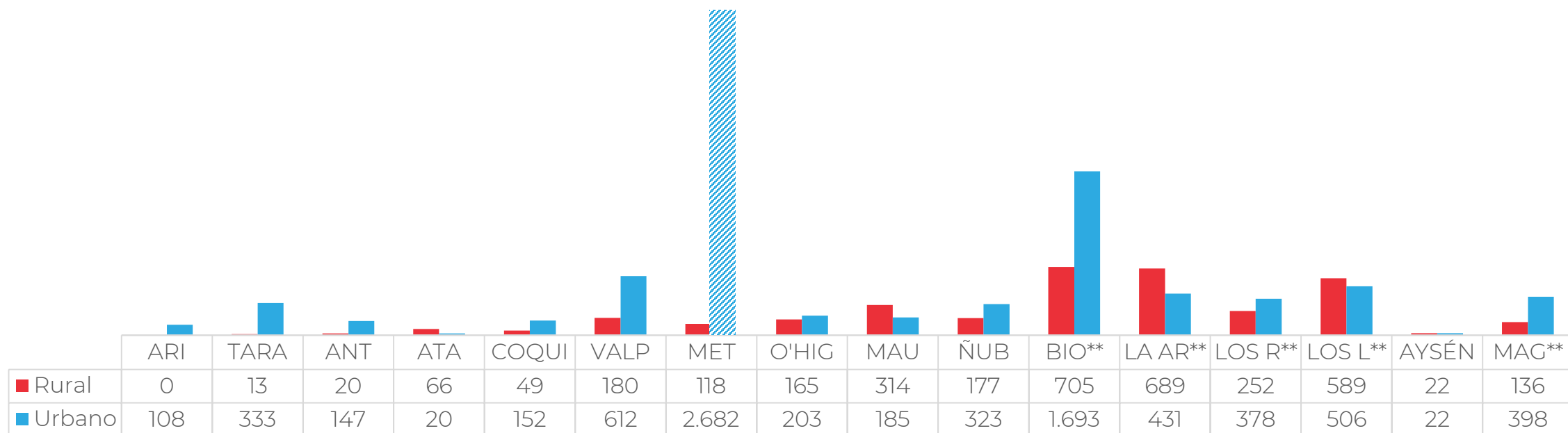
03 DE DICIEMBRE: ACTIVOS RURALES = 3.495 (+104)\*



Fuente: Odepa, a partir del Informe Epidemiológico del Ministerio de Salud  
\*Diferencia respecto de reporte anterior del MINSAL.

# CIFRAS REGIONALES

N° DE CASOS ACTIVOS\* SEGÚN TIPO DE COMUNA  
TOTAL 03 DE DICIEMBRE: 11.763



Fuente: Odepa, a partir del Informe Epidemiológico del Ministerio de Salud. \* Casos activos: personas vivas confirmadas cuya fecha de inicio de síntomas en la notificación es menor o igual a 14 días a la fecha del reporte actual (considera solo vivos). Cifra contiene 75 casos sin comuna por asignar. \*\*Regiones con mayor tasa de incidencia rural.

# PUNTOS CRÍTICOS EN ZONAS RURALES



Acceso a agua potable



Acceso a tecnología e internet



Distancia a centros de salud y disponibilidad de personal médico




Proporción de adultos mayores



Índices de pobreza por ingreso y multidimensional



Liquidez e impacto en el comercio, turismo y servicios




Funcionamiento de centros educativos



Acceso a información de beneficios



Acceso a transporte




Abastecimiento local

# ESTADO CADENA DE ABASTECIMIENTO

 Funcionamiento normal

 Alerta



Ferias y faenas ganaderas



Cosechas de maíz y arroz, molinos y procesadoras



Cosechas y packings de frutas y verduras



Logística y transporte interno



Ferias, mercados y supermercados




Producción y proceso de huevos




Faenas de aves y cerdos



Producción de leche y procesadoras



Importación de alimentos



Insumos sanitarios y agrícolas

# ALZAS DE PRECIOS CONSUMIDOR

MONITOREO DEL 7 AL 13 DICIEMBRE  
RESPECTO DEL 30 DE NOVIEMBRE  
AL 6 DE DICIEMBRE



<b>REGIÓN DE ARICA Y PARINACOTA</b>	CEBOLLA Y PLÁTANO	● ↑	≥ 9%	<b>REGIÓN DE MAULE</b>	MANZANA Y PALTA	● ↑	≥ 9%
	PIMIENTO	● ↑			NARANJA	● ↑	≥ 9%
	PERA	● ↑	≥ 20%		LECHUGA Y TOMATE	● ↑	
<b>REGIÓN DE COQUIMBO</b>	NARANJA Y LECHUGA	● ↑	≥ 9%	<b>REGIÓN DE ÑUBLE</b>	LIMÓN	● ↑	≥ 20%
	MANZANA Y PERA	● ↑			PERA	● ↑	≥ 20%
	ZANAHORIA	● ↑		<b>REGIÓN DE LA ARAUCANÍA</b>	NARANJA	● ↑	≥ 9%
<b>REGIÓN DE VALPARAÍSO</b>	LECHUGA	● ↑	≥ 9%		LIMÓN	● ↑	
	MANZANA Y PIMIENTO	● ↑			MANZANA	● ↑	≥ 9%
<b>REGIÓN METROPOLITANA</b>	LIMÓN	● ↑	≥ 20%	PAPA	● ↑		
	LIMÓN	● ↑	≥ 9%	ZANAHORIA	● ↑		
				<b>REGIÓN DE LOS LAGOS</b>	PERA	● ↑	≥ 30%

Fuente: Odepa.

## PUNTO DE VENTA

- FERIA LIBRE
- SUPERMERCADO

## COMPORTAMIENTO

- ANORMAL
- NORMAL



# BAJAS DE PRECIOS CONSUMIDOR

MONITOREO DEL 7 AL 13 DICIEMBRE  
RESPECTO DEL 30 DE NOVIEMBRE  
AL 6 DE DICIEMBRE

PUNTO DE VENTA	COMPORTAMIENTO	Fuente: Odepa.
REGIÓN DE ARICA Y PARINACOTA	MANZANA	● ↓
	NARANJA	● ↓
	TOMATE	● ↓ ≤ 9%
	ZAPALLO	● ↓
	ZAPALLO ITALIANO	● ↓
REGIÓN DE COQUIMBO	PAPA	● ↓ ≤ 9%
REGIÓN DE VALPARAÍSO	PLÁTANO	● ↓
	CEBOLLA	● ↓ ≤ 9%
	ZAPALLO ITALIANO	● ↓
REGIÓN METROPOLITANA	PLÁTANO	● ↓
	CEBOLLA	● ↓ ≤ 9%
	ZAPALLO ITALIANO	● ↓
	ZAPALLO	● ↓ ≤ 20%
REGIÓN DEL MAULE	PLÁTANO Y ZANAHORIA PIMIENTO Y ZAPALLO IT.	● ↓ ≤ 9%
	PAPA	● ↓ ≤ 20%
	REGIÓN DE ÑUBLE	LIMÓN Y MANZANA
PERA		● ↓ ≤ 9%
ZANAHORIA		● ↓
REGIÓN DE LA ARAUCANÍA	PAPA Y ZAPALLO ZAPALLO ITALIANO	● ↓ ≤ 20%
	LECHUGA Y TOMATE PIMIENTO	● ↓ ≤ 9%
	ZAPALLO Y ZAPALLO IT.	● ↓
REGIÓN DE LOS LAGOS	LIMÓN Y PAPA	● ↓
	MANZANA Y PALTA	● ↓ ≤ 9%
	PIMIENTO	● ↓
	ZAPALLO ITALIANO	● ↓
	ZAPALLO	● ↓ ≤ 20%

● FERIA LIBRE  
● SUPERMERCADO

○ ANORMAL  
○ NORMAL

# VARIACIÓN PRECIOS MAYORISTA

MONITOREO DEL 7 AL 13 DICIEMBRE  
RESPECTO DEL 30 DE NOVIEMBRE  
AL 6 DE DICIEMBRE



<b>REGIÓN DE ARICA Y PARINACOTA</b>	TOMATE	↑ ≥ 9%			
	LIMÓN	↑ ≥ 9%		<b>REGIÓN DE MAULE</b>	LIMÓN
<b>REGIÓN DE VALPARAÍSO</b>	CEBOLLA	↓			PLÁTANO
	LECHUGA	↓ ≤ 9%			ZANAHORIA
	PIMIENTO	↓			TOMATE
	LIMÓN	↑ ≥ 9%			ZAPALLO ITALIANO
<b>REGIÓN METROPOLITANA</b>	PLÁTANO	↓		<b>REGIÓN DE ÑUBLE</b>	ZAPALLO ITALIANO
	ZAPALLO	↓ ≤ 9%			ZAPALLO
	ZAPALLO ITALIANO	↓			LIMÓN
				<b>REGIÓN DE LA ARAUCANÍA</b>	LECHUGA
					TOMATE
					ZANAHORIA
					ZAPALLO

Fuente: Odepa.

## COMPORTAMIENTO

○ ANORMAL ○ NORMAL

# MEDIDAS DEL MINAGRI



Apoyo al  
funcionamiento  
de la **cadena de  
abastecimiento**

**1** Coordinación  
**Comité de  
abastecimiento**  
seguro.

**2** Seguimiento de  
**precios de  
alimento  
perecibles.**

**3** Canal para recibir  
**y responder  
inquietudes** del  
mundo agrícola.

Información y coordinación

**4** Coordinación de  
**autoridades  
ministeriales y  
municipales** para  
asegurar  
funcionamiento  
de ferias y  
mercados.

**5** Instructivo de  
**salvoconducto**  
para el sector  
agrícola.

Tránsito y abastecimiento  
nacional

**6** Coordinación de  
**Ministros de  
Agricultura y  
Desarrollo Rural**  
de países de  
América del Sur.

**7** Vigilancia en  
**aduanas** por  
parte del SAG.

Tránsito internacional



# MEDIDAS DEL MINAGRI



**Resguardo de  
la salud** de las  
personas

**1** Protocolos para **proteger la salud** en la **Pequeña Agricultura**, cosechas, **packing** y plantas **faenadoras**.

**2** Manual de buenas prácticas de **higiene en ferias libres**.

**3** Campaña “**La higiene es nuestra mejor protección**” de ACHIPIA.

# MEDIDAS DEL MINAGRI



**Apoyo financiero, agilización de trámites y continuación de las funciones ministeriales**

**1** **Prórroga automática de créditos INDAP** por 90 días.

**2** **Flexibilización instrumentos de fomento al de riego** de CNR.

**3** **Reasignación de recursos FIA** a proyectos de seguridad alimentaria y eficiencia hídrica.

**4** **Adecuación de trámites y funciones remotas** por parte de los servicios.

**5** **Reprogramación trabajo de campo Censo Agropecuario y Forestal** de ODEPA (Nueva fecha: marzo de 2021)




# MEDIDAS DEL GOBIERNO

## Medidas sociales /



Adultos Mayores



Agua y alcantarillado



Electricidad



Internet

## Medidas Sanitarias /



Toque de Queda



Cuarentenas y Controles Sanitarios



Eventos Masivos

## Medidas Económicas /



Protección de los empleos e ingresos laborales



Red Sename



Programa SaludableMente



Niños y recién nacidos



Protección de la mujer



Vacunación Influenza



Educación



Cárceles



Inyección de liquidez para apoyar a las empresas, especialmente a las Pymes

## Medidas institucionales /



Estado de Excepción Constitucional



Salud



Transporte



Control de fronteras



Comercio



Apoyo a los ingresos de las familias

#CuidémonosEntreTodos



Información de medidas y  
situación comunal

[gob.cl/coronavirus](https://gob.cl/coronavirus)

Detalle epidemiológico

[minsal.cl](https://minsal.cl)



Visualización de datos

[visorterritorial.cl](https://visorterritorial.cl)