



Más  
Vida  
Rural

**REPORTE COVID-19  
ABASTECIMIENTO E  
IMPACTO RURAL**

Oficina de Estudios y  
Políticas Agrarias  
ODEPA



**ODEPA - MINAGRI**

# CORONAVIRUS

10 de mayo de 2021

**#CuidémonosEntreTodos**

# NUESTRO DESAFÍO

---

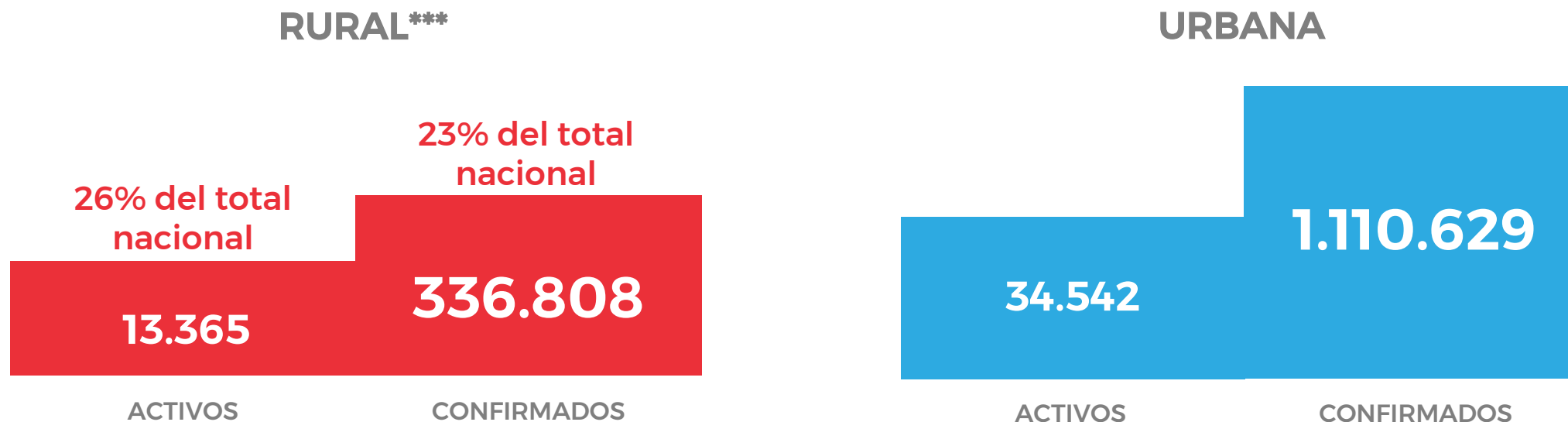


Entregar **información y coordinar acciones** que ayuden a minimizar el impacto de la crisis en las **personas** de las 263 comunas rurales de Chile y a monitorear la **cadena de abastecimiento de alimentos** a nivel nacional y local.

# CIFRA NACIONAL

## N° DE CASOS CONFIRMADOS Y ACTIVOS SEGÚN TIPO DE COMUNA

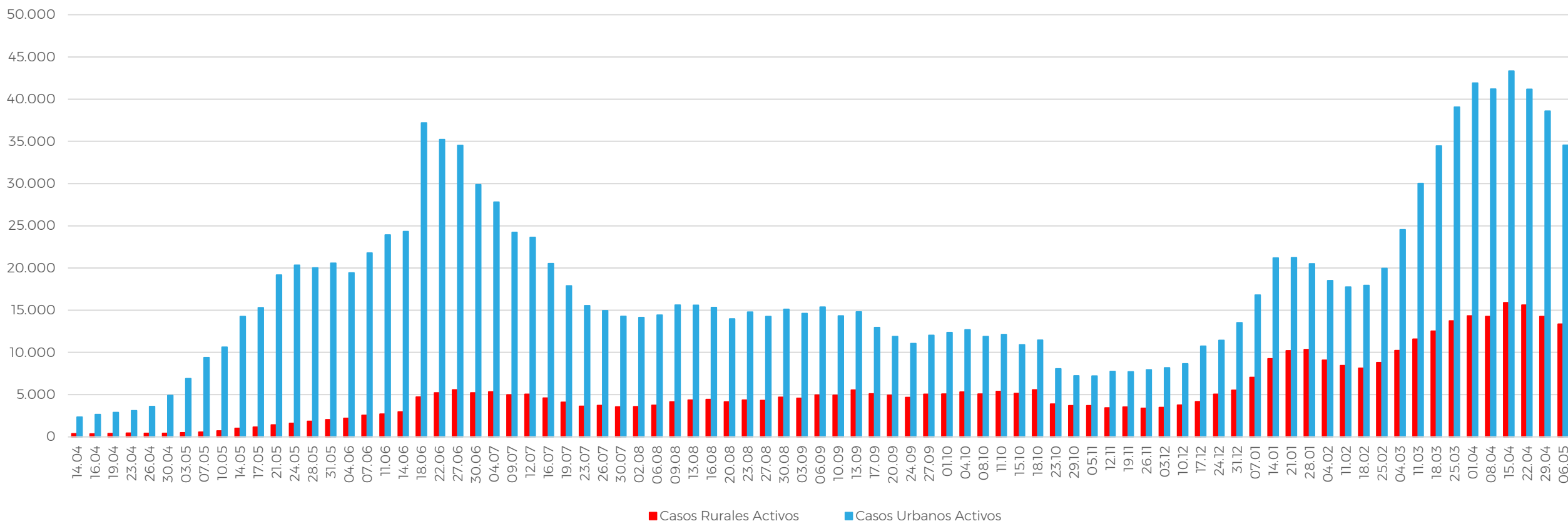
TOTAL 06 DE MAYO: ACTIVOS\* = 48.955 / CONFIRMADOS = 1.464.991\*\*



Fuente: Odepa, a partir del Informe Epidemiológico del Ministerio de Salud. \*Casos activos: personas vivas confirmadas cuya fecha de inicio de síntomas en la notificación es menor o igual a 14 días a la fecha del reporte actual (considera solo vivos). Cifra contiene 1.048 casos sin comuna por asignar. \*\*Cifra de confirmados contiene 17.554 casos sin comuna por asignar. \*\*\*Reporte considera casos de comunas predominantemente rurales y mixtas (clasificación de la PNDR).  
Comunas rurales totales: 263 / Comunas rurales con casos confirmados: 263 / Comunas rurales con casos activos: 250.

# CIFRA NACIONAL

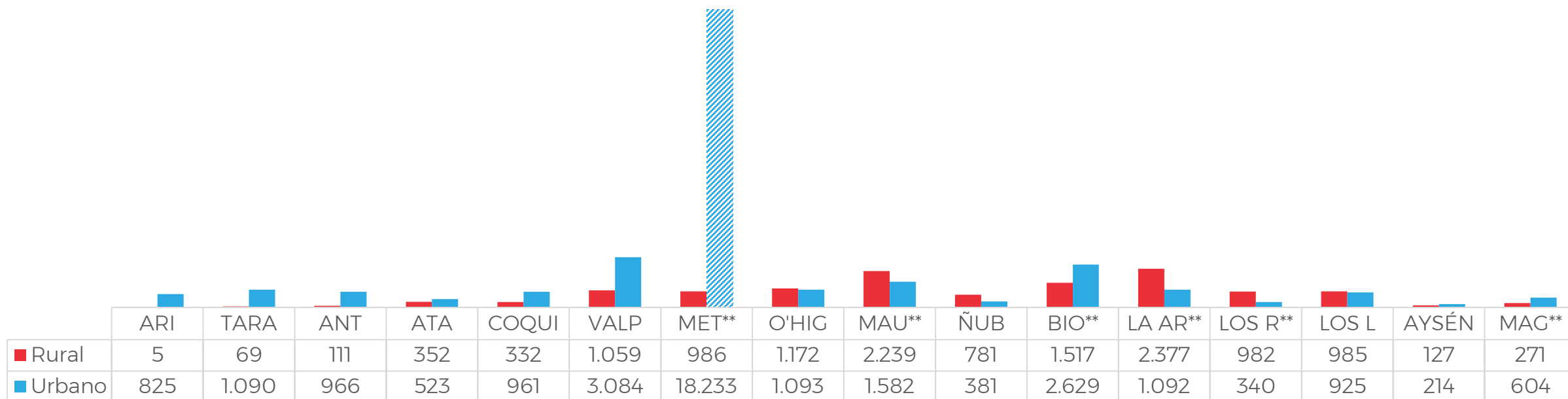
## EVOLUCIÓN DE CASOS ACTIVOS 06 DE MAYO: ACTIVOS RURALES = 13.365 (-890)\*



Fuente: Odepa, a partir del Informe Epidemiológico del Ministerio de Salud  
\*Diferencia respecto de reporte semana anterior del MINSAL.

# CIFRAS REGIONALES

N° DE CASOS ACTIVOS\* SEGÚN TIPO DE COMUNA  
TOTAL 06 DE MAYO: 48.955 (-5.382)\*\*\*



Fuente: Odepa, a partir del Informe Epidemiológico del Ministerio de Salud.

\*Casos activos: personas vivas confirmadas cuya fecha de inicio de síntomas en la notificación es menor o igual a 14 días a la fecha del reporte actual (considera solo vivos).

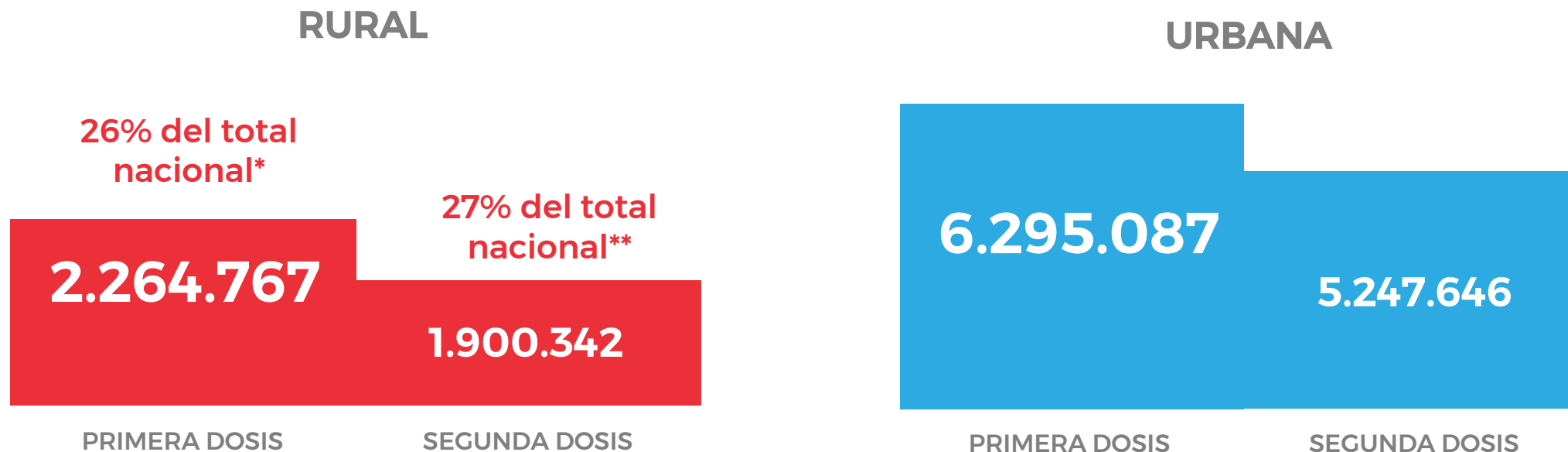
\*\*Cifra contiene 1.486 casos sin comuna por asignar.

\*\*\*Regiones con mayor tasa de incidencia rural (>0,30%). \*\*\* Diferencia respecto de reporte semana anterior del MINSAL.

# CIFRA NACIONAL PLAN DE VACUNACIÓN COVID-19



N° DE VACUNADOS POR DOSIS SEGÚN TIPO DE COMUNA  
TOTAL 10 DE MAYO: PRIMERA DOSIS = 8.559.854 / SEGUNDA DOSIS = 7.147.988



Fuente: Odepa, a partir del a partir de las cifras reportadas por el DEIS/MINSAL.

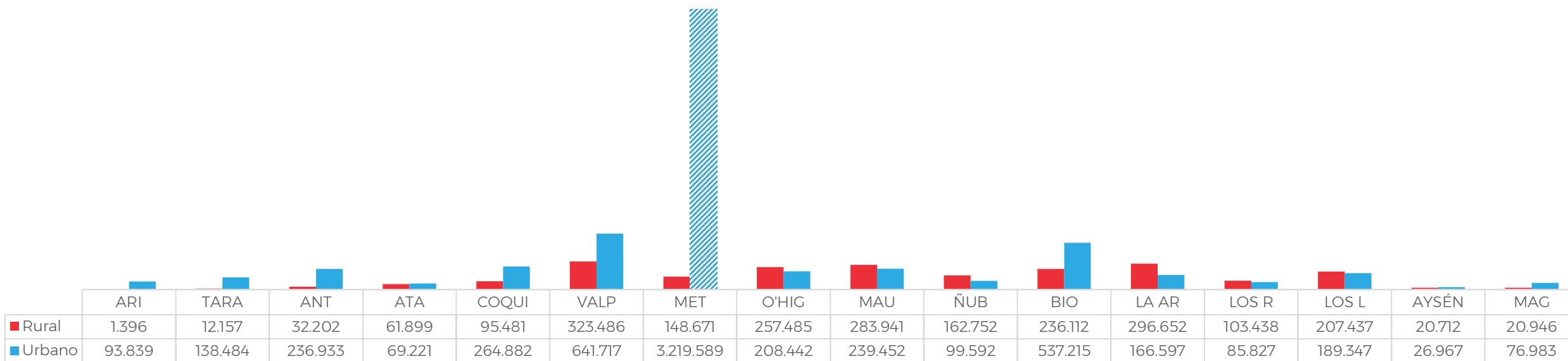
\*Porcentaje del total nacional que ha recibido la primera dosis. \*\* Porcentaje del total nacional que ha recibido la segunda dosis.

# CIFRAS REGIONALES

## PLAN DE VACUNACIÓN COVID-19



N° DE PERSONAS VACUNADAS CON LA PRIMERA DOSIS SEGÚN TIPO DE COMUNA AL 10 DE MAYO (8.559.854\*)



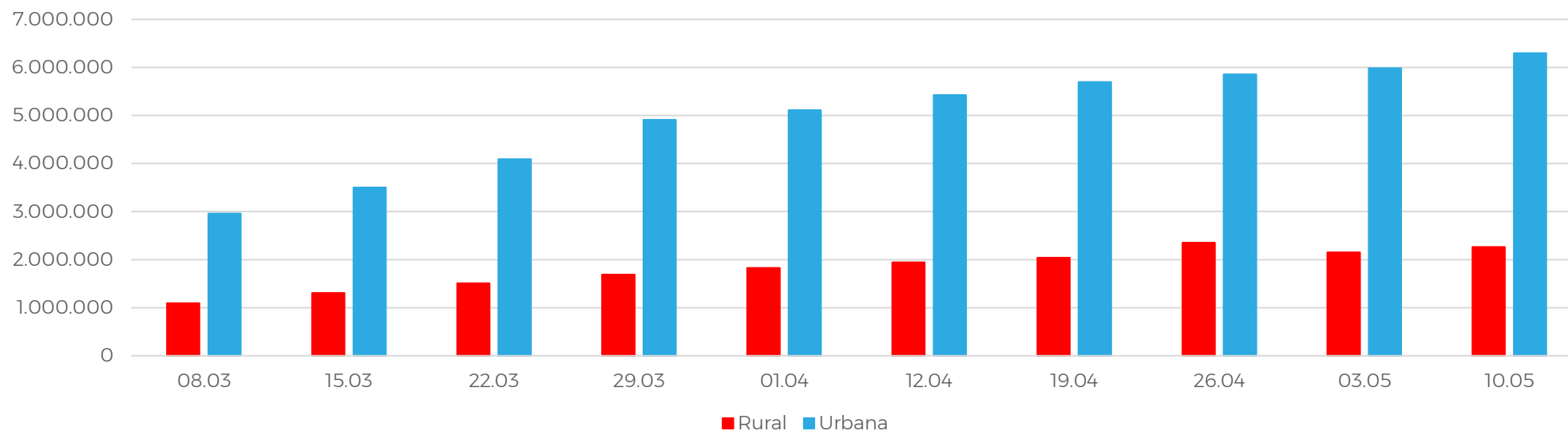
Fuente: Odepa, a partir del a partir de las cifras reportadas por el DEIS/MINSAL.

\* Total de vacunados con la primera dosis.

# CIFRAS REGIONALES

## PLAN DE VACUNACIÓN COVID-19

### EVOLUCIÓN VACUNACIÓN CON PRIMERA DOSIS SEGÚN TIPO DE COMUNA AL 10 DE MAYO



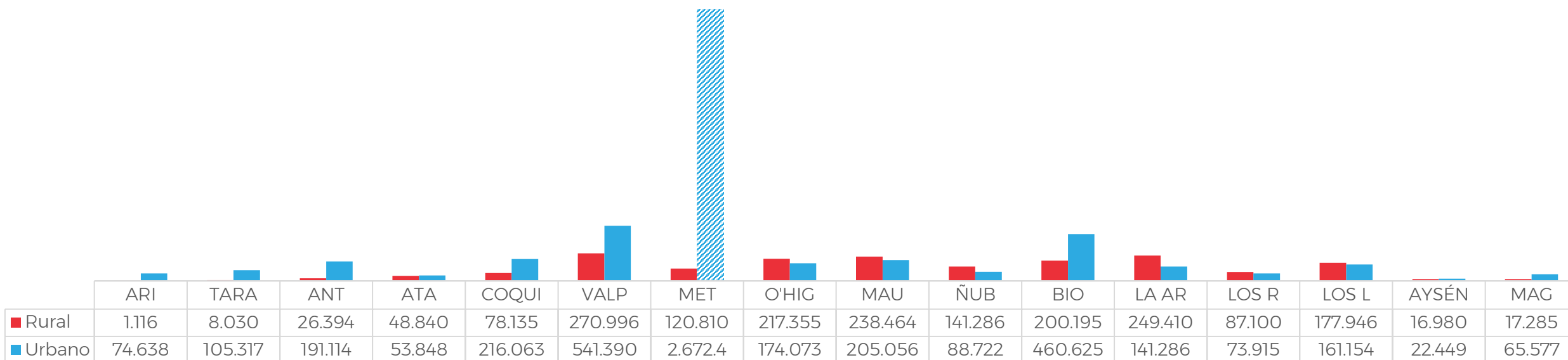
Fuente: Odepa, a partir del a partir de las cifras reportadas por el DEIS/MINSAL.  
\*La cifras de esta dosis de vacunación presentan leves incongruencias, dado que su obtención se hace en forma manual.



# CIFRAS REGIONALES

## PLAN DE VACUNACIÓN COVID-19

N° DE PERSONAS VACUNADAS CON LA SEGUNDA DOSIS SEGÚN TIPO DE COMUNA AL 10 DE MAYO (7.147.988\*)



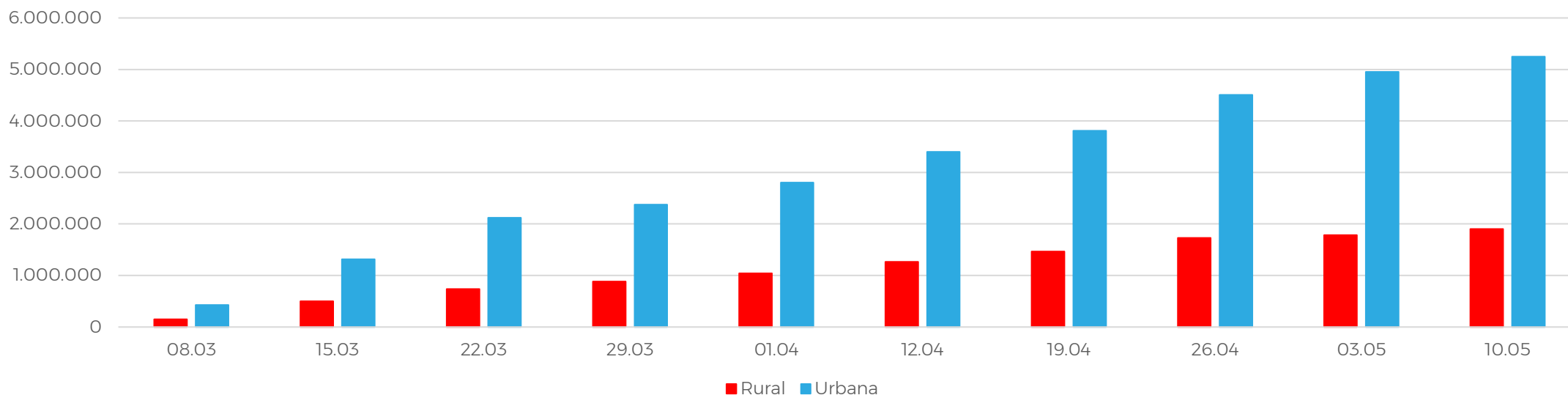
Fuente: Odepa, a partir de las cifras reportadas por el DEIS/MINSAL.

\* Total de vacunados con la segunda dosis.

# CIFRAS REGIONALES

## PLAN DE VACUNACIÓN COVID-19

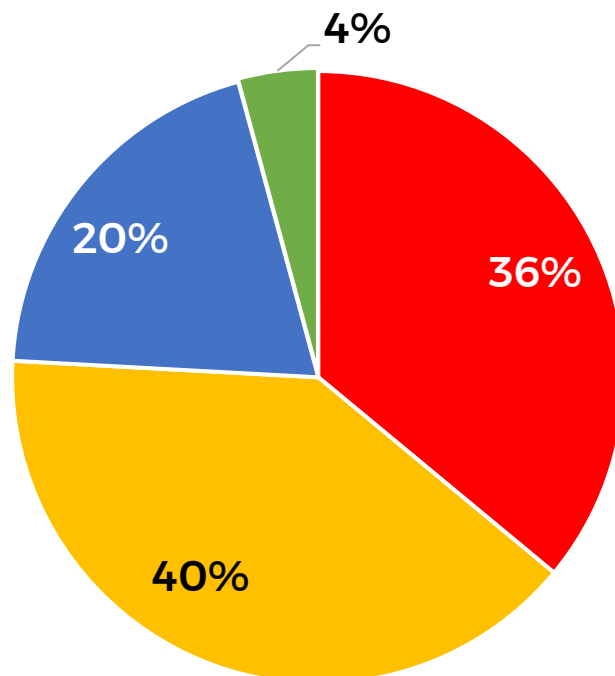
### EVOLUCIÓN VACUNACIÓN CON SEGUNDA DOSIS SEGÚN TIPO DE COMUNA AL 10 DE MAYO



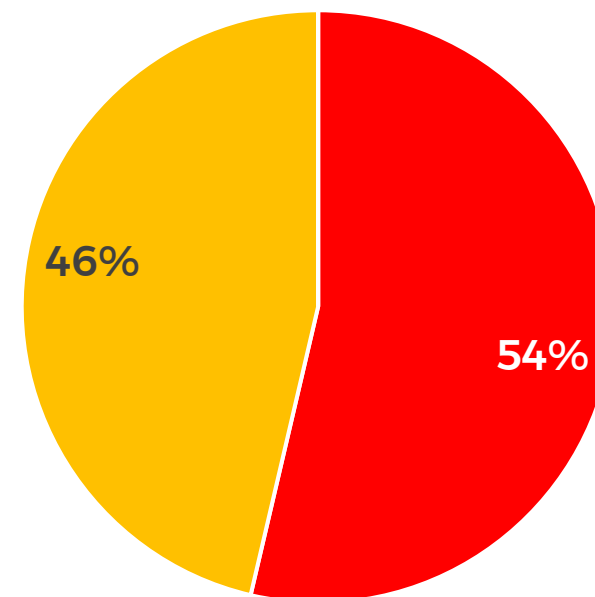
# ESTADO COMUNAS PLAN PASO A PASO

AJUSTADO SEGÚN INFORME DEL LUNES 10 DE MAYO DE 2021\*

## COMUNAS RURALES



## COMUNAS URBANAS



- FASE 1
- FASE 2
- FASE 3
- FASE 4

Fuente: Odepa, a partir de la información reportada por el MINSAL.

\*Las comunas son clasificadas de acuerdo al paso en el que estarán cuando comience a ser efectivo lo anunciado los días lunes.


# PUNTOS CRÍTICOS EN ZONAS RURALES



Acceso a agua potable




Acceso a tecnología e internet



Distancia a centros de salud y disponibilidad de personal médico




Proporción de adultos mayores




Índices de pobreza por ingreso y multidimensional



Liquidez e impacto en el comercio, turismo y servicios



Funcionamiento de centros educacionales



Acceso a información de beneficios



Acceso a transporte




Abastecimiento local

# 2. SEGUIMIENTO CADENA DE ABASTECIMIENTO

 **Funcionamiento normal**

 **Alerta**



Ferias y faenas ganaderas



Cosechas cereales, molinos y procesadoras



Cosechas y packings de frutas y Hortalizas




Logística y transporte interno



Ferias, mercados y supermercados




Producción y proceso de huevos



Faenas de aves y cerdos



Producción de leche y procesadoras



Importación de alimentos



Insumos sanitarios y agrícolas

 Monitoreo de afectación en sistemas productivos sector frutícola y hortícola entre las regiones de Valparaíso a Ñuble por Sistema Frontal del 29-31 de enero 2021

# REPORTE PRECIOS CONSUMIDOR

## R. VALPARAÍSO

MONITOREO DEL 03 AL 07 DE MAYO (SEM. 18)  
RESPECTO DEL 26 AL 30 DE ABRIL (SEM. 17)  
AÑO 2021



		SM	FL/Pa
PAN	HALLULLA CORRIENTE	↑2%	
	MARRAQUETA	↑5%	
LÁCTEOS Y HUEVOS	HUEVO COLOR		↑4%
	LECHE EN POLVO DESCREMADA	↓2%	
ABARROTÉS	ARROZ GRANO ANCHO GRADO 1	↑1%	
	POROTO HALLADO	↓4%	
	GARBANZO	↑4%	
	ACEITE VEGETAL	↓4%	

		SM	Ca
CARNE CERDO	PULPA DESHUESADA	↓9%	
POLLO	ENTERO		↑13%

		SM	FL
FRUTAS	NARANJA		↓12%
	PLÁTANO	↑8%	
HORTALIZAS	LECHUGA CONCONINA		↓6%
	PAPA	↓5%	
	PIMIENTO ROJO		↑6%
	ZANAHORIA		↓3%
	ZAPALLO CAMOTE		↑12%

### PUNTO DE VENTA

FL: FERIA LIBRE  
SM: SUPERMERCADO

Pa: PANADERÍA  
Ca: CARNICERÍA

# REPORTE PRECIOS CONSUMIDOR

MONITOREO DEL 03 AL 07 DE MAYO (SEM. 18)  
RESPECTO DEL 26 AL 30 DE ABRIL (SEM. 17)  
AÑO 2021

## R. METROPOLITANA



ODEPA - MINAGRI

# CORONAVIRUS

COVID-19

		SM	FL/Pa
PAN	HALLULLA CORRIENTE	↑1%	↓1%
	MARRAQUETA	↑1%	
LÁCTEOS Y HUEVOS	QUESO GAUDA	↓4%	
	HUEVO COLOR		↑6%
	HUEVO BLANCO	↓2%	
ABARROTES	POROTO TÓRTOLA	↑1%	
	POROTO HALLADO		↓18%
	POROTO NEGRO		↑11%

		SM	Ca
CARNE CERDO	PULPA DESHUESADA	↑11%	
	CHULETA PARRILLERA	↓5%	
POLLO	ENTERO		↑3%

		SM	FL
FRUTAS	NARANJA		↓13%
	MANZANA G. SMITH		↓4%
	PLÁTANO		↑6%
HORTALIZAS	LECHUGA ESCAROLA	↑1%	↓10%
	ZANAHORIA		↓10%
	ZAPALLO CAMOTE	↓18%	↓12%

### PUNTO DE VENTA

FL: FERIA LIBRE  
SM: SUPERMERCADO

Pa: PANADERÍA  
Ca: CARNICERÍA

# REPORTE PRECIOS CONSUMIDOR

## R. BIOBÍO

MONITOREO DEL 03 AL 07 DE MAYO (SEM. 18)  
RESPECTO DEL 26 AL 30 DE ABRIL (SEM. 17)  
AÑO 2021

		SM	FL/Pa
PAN	HALLULLA CORRIENTE	↓2%	↓1%
	MARRAQUETA	↓1%	
LÁCTEOS Y HUEVOS	LECHE EN POLVO ENTERA	↑1%	
	QUESO GAUDA	↓10%	
	HUEVO COLOR	↑2%	
	HUEVO BLANCO	↓2%	
ABARROTES	ARROZ GRANO ANCHO GRADO 1	↑4%	
	POROTO NEGRO	↓7%	
	LENTEJA	↓6%	

		SM	Ca
CARNE VACUNO	ASADO CARNICERO		↓11%
	SOBRECOSTILLA		↓7%
CARNE CERDO	PULPA DESHUESADA		↑13%
POLLO	ENTERO		↑11%

		SM	FL
FRUTAS	MANZANA G. SMITH	↑1%	
	PLÁTANO	↓1%	
HORTALIZAS	CEBOLLA	↓7%	

### PUNTO DE VENTA

FL: FERIA LIBRE  
SM: SUPERMERCADO

Pa: PANADERÍA  
Ca: CARNICERÍA



# PERMISO DE DESPLAZAMIENTO PARA AGRICULTORES EN COMUNAS EN CUARENTENA



## ¿QUÉ DOCUMENTOS SE REQUIEREN?



- **Cédula de identidad.**
- **Documento institucional:** puede ser un certificado emitido por INDAP que acredite la condición de usuario de dicha institución, o bien, un certificado emitido por el Seremi de Agricultura que acredite la condición de agricultor.

## ¿QUÉ RESTRICCIONES Y EXIGENCIAS TIENE ESTE PERMISO?



- En ningún caso se podrá circular en horario de toque de queda (22:00 a 05:00 horas).
- Se deberán cumplir las exigencias sanitarias y de trazabilidad aplicables a las actividades y desplazamientos propios de la producción, transporte y comercialización de productos agrícolas.



No olvides



Usa Mascarilla



Lávate las manos



Mantén la distancia





**#CuidémonosEntreTodos**

Información de medidas y  
situación comunal

**[gob.cl/coronavirus](http://gob.cl/coronavirus)**

Detalle epidemiológico

**[minsal.cl](http://minsal.cl)**



Visualización de datos

**[visorterritorial.cl](http://visorterritorial.cl)**