



Más
Vida
Rural

**REPORTE COVID-19
ABASTECIMIENTO E
IMPACTO RURAL**

Oficina de Estudios y
Políticas Agrarias
ODEPA



ODEPA - MINAGRI

CORONAVIRUS

7 de junio de 2021

#CuidémonosEntreTodos

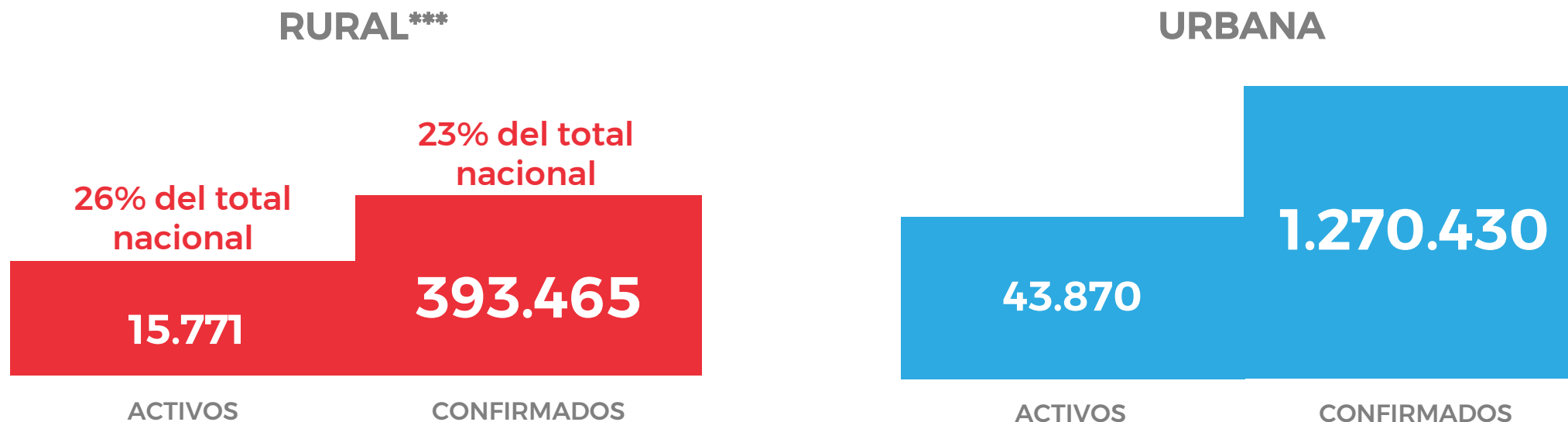
NUESTRO DESAFÍO



Entregar **información y coordinar acciones** que ayuden a minimizar el impacto de la crisis en las **personas** de las 263 comunas rurales de Chile y a monitorear la **cadena de abastecimiento de alimentos** a nivel nacional y local.

CIFRA NACIONAL

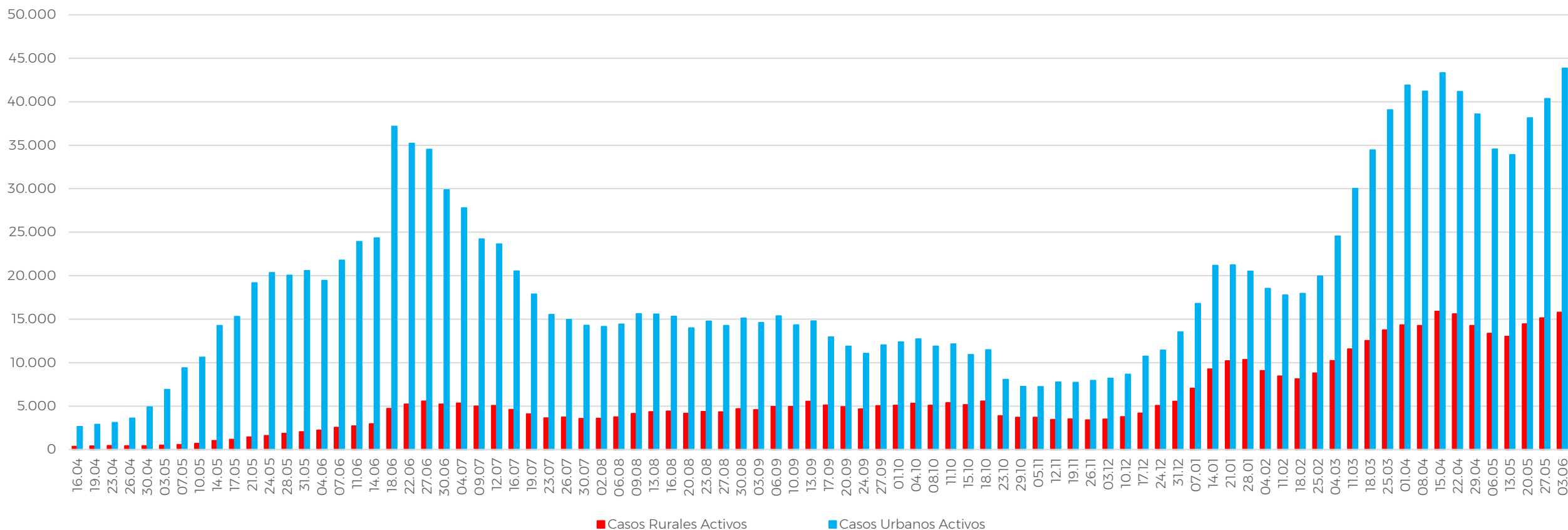
N° DE CASOS CONFIRMADOS Y ACTIVOS SEGÚN TIPO DE COMUNA
TOTAL 3 DE JUNIO: ACTIVOS* = 60.997 / CONFIRMADOS = 1.683.481**



Fuente: Odepa, a partir del Informe Epidemiológico del Ministerio de Salud. *Casos activos: personas vivas confirmadas cuya fecha de inicio de síntomas en la notificación es menor o igual a 14 días a la fecha del reporte actual (considera solo vivos). Cifra contiene 1.356 casos sin comuna por asignar. **Cifra de confirmados contiene 19.586 casos sin comuna por asignar. ***Reporte considera casos de comunas predominantemente rurales y mixtas (clasificación de la PNDR).
Comunas rurales totales: 263 / Comunas rurales con casos confirmados: 263 / Comunas rurales con casos activos: 249.

CIFRA NACIONAL

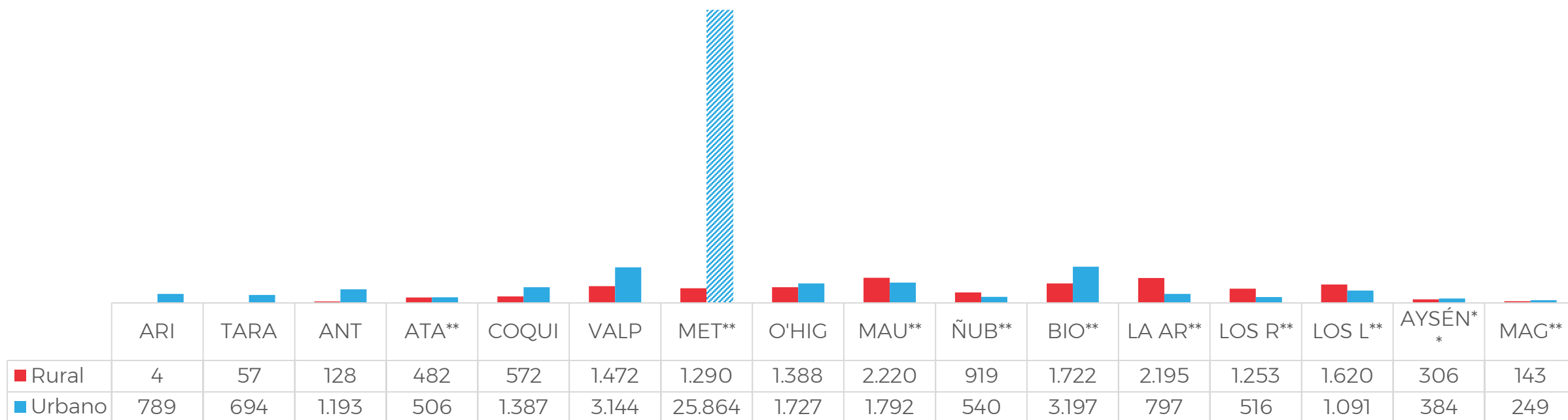
EVOLUCIÓN DE CASOS ACTIVOS 3 DE JUNIO: ACTIVOS RURALES = 15.771 (+631)*



Fuente: Odepa, a partir del Informe Epidemiológico del Ministerio de Salud
*Diferencia respecto de reporte semana anterior del MINSAL.

CIFRAS REGIONALES

N° DE CASOS ACTIVOS* SEGÚN TIPO DE COMUNA
TOTAL 3 DE JUNIO: 60.997 (+4.100)***



Fuente: Odepa, a partir del Informe Epidemiológico del Ministerio de Salud.

*Casos activos: personas vivas confirmadas cuya fecha de inicio de síntomas en la notificación es menor o igual a 14 días a la fecha del reporte actual (considera solo vivos).

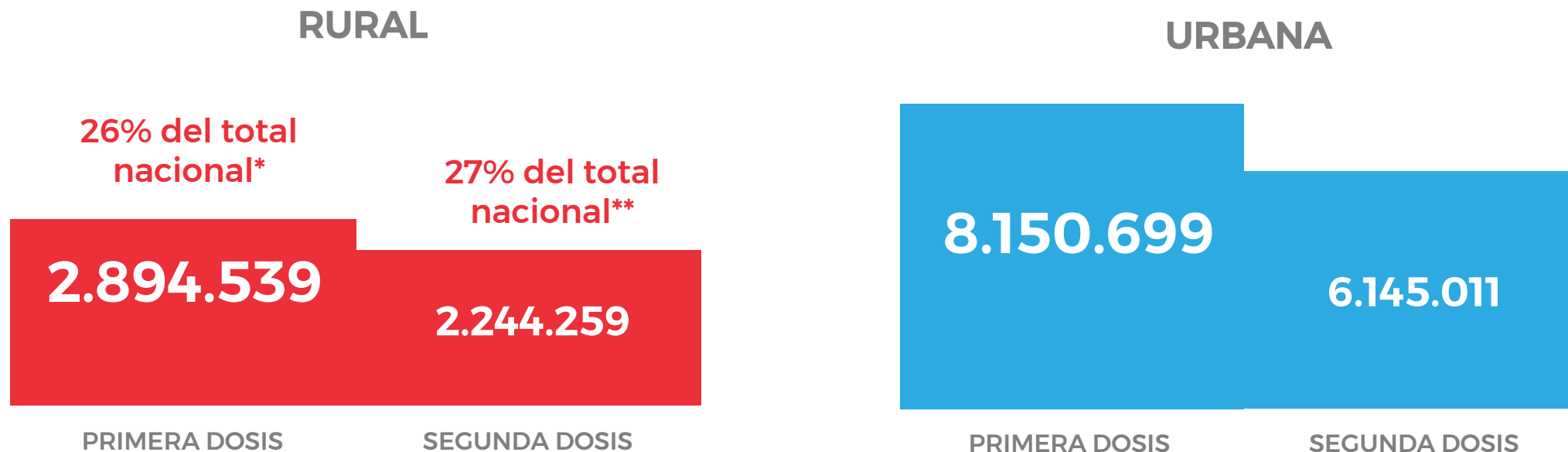
*Cifra contiene 1.356 casos sin comuna por asignar.

Regiones con mayor tasa de incidencia rural (>0,30%). * Diferencia respecto de reporte semana anterior del MINSAL.

CIFRA NACIONAL PLAN DE VACUNACIÓN COVID-19



N° DE VACUNADOS POR DOSIS SEGÚN TIPO DE COMUNA
TOTAL 7 DE JUNIO: PRIMERA DOSIS = 11.045.238 / SEGUNDA DOSIS*** = 8.389.270

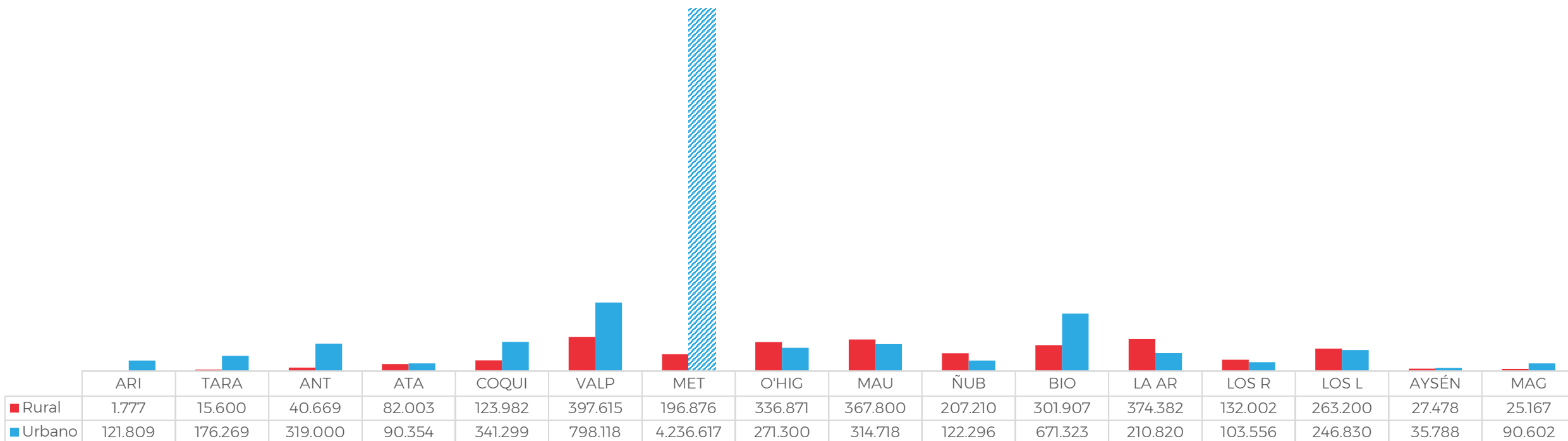


Fuente: Odepa, a partir de las cifras reportadas por el DEIS/MINSAL.
*Porcentaje del total nacional que ha recibido la primera dosis. ** Porcentaje del total nacional que ha recibido la segunda dosis.
***La dosis de la vacuna CanSino, ha sido incorporada dentro de las segundas dosis.

CIFRAS REGIONALES

PLAN DE VACUNACIÓN COVID-19

N° DE PERSONAS VACUNADAS CON LA PRIMERA DOSIS SEGÚN TIPO DE COMUNA AL 7 DE JUNIO (11.045.238*)



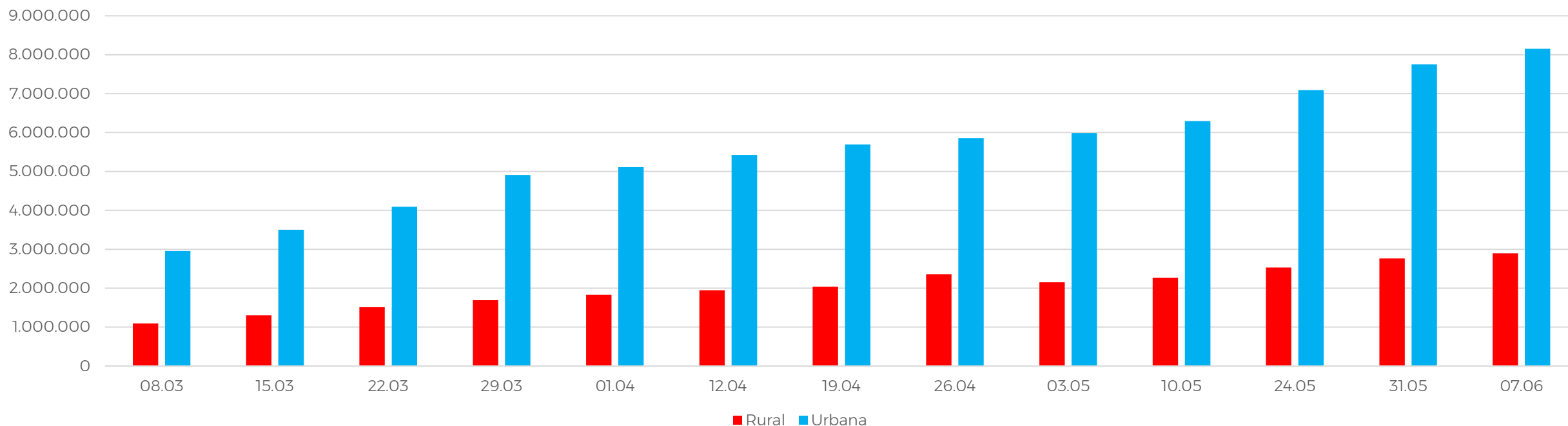
Fuente: Odepa, a partir de las cifras reportadas por el DEIS/MINSAL.

* Total de vacunados con la primera dosis.

CIFRAS REGIONALES

PLAN DE VACUNACIÓN COVID-19

EVOLUCIÓN VACUNACIÓN CON PRIMERA DOSIS SEGÚN TIPO DE COMUNA AL 7 DE JUNIO

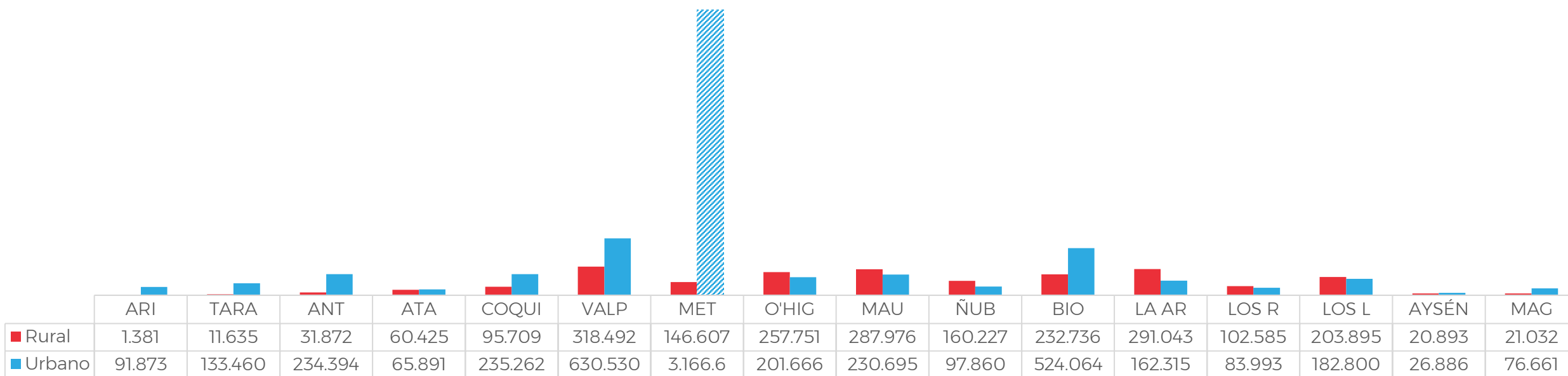


Fuente: Odepa, a partir del a partir de las cifras reportadas por el DEIS/MINSAL.
*La cifras de esta dosis de vacunación presentan leves incongruencias, dado que su obtención se hace en forma manual.

CIFRAS REGIONALES

PLAN DE VACUNACIÓN COVID-19

N° DE PERSONAS VACUNADAS CON LA SEGUNDA DOSIS SEGÚN TIPO DE COMUNA AL 7 DE JUNIO (8.389.270*)



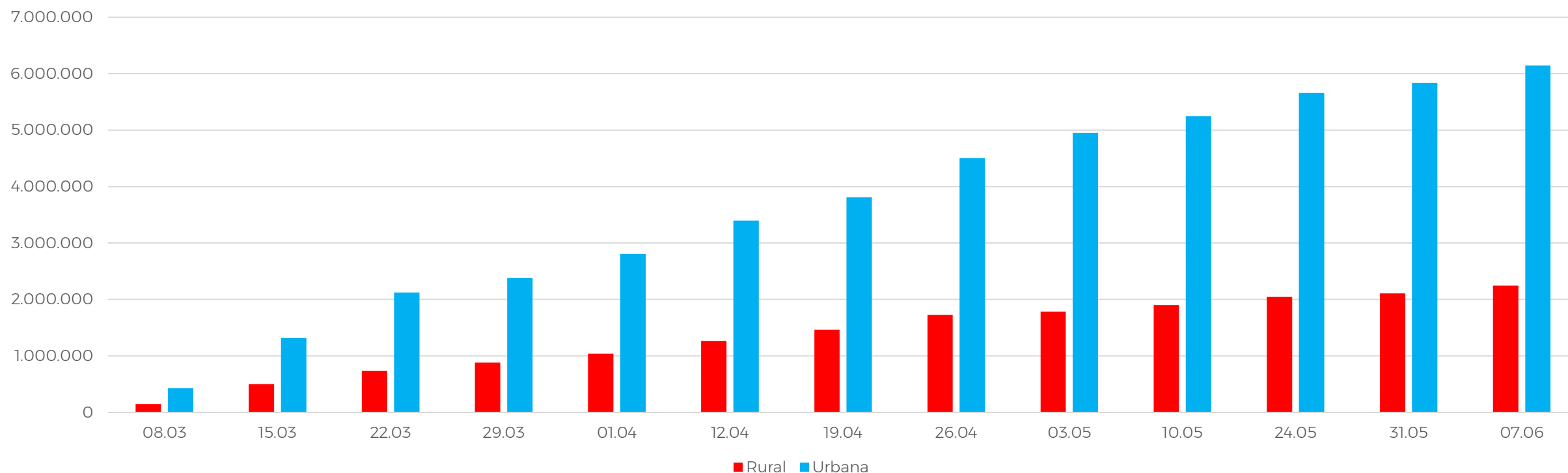
Fuente: Odepa, a partir del a partir de las cifras reportadas por el DEIS/MINSAL.

* Total de vacunados con la segunda dosis, se incluyen los casos de vacunados con CanSino.

CIFRAS REGIONALES

PLAN DE VACUNACIÓN COVID-19

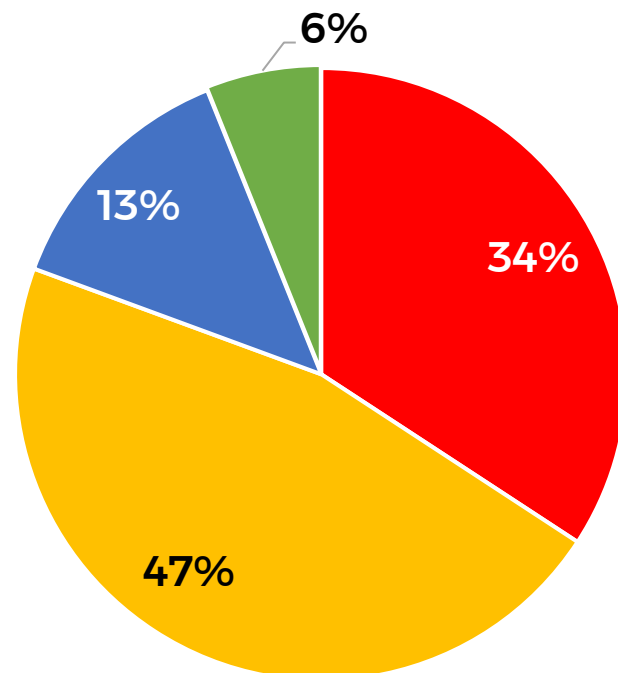
EVOLUCIÓN VACUNACIÓN CON SEGUNDA DOSIS SEGÚN TIPO DE COMUNA AL 7 DE JUNIO



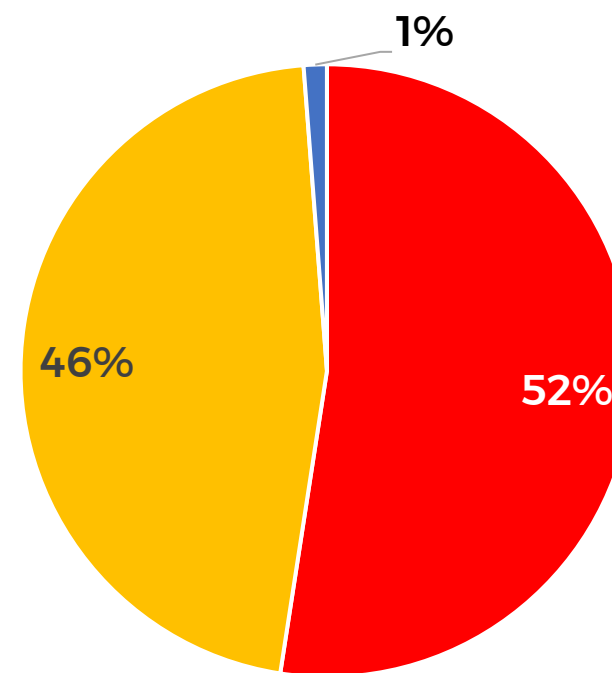
ESTADO COMUNAS PLAN PASO A PASO

AJUSTADO SEGÚN INFORME DEL LUNES 7 DE JUNIO DE 2021*

COMUNAS RURALES



COMUNAS URBANAS



- FASE 1
- FASE 2
- FASE 3
- FASE 4

Fuente: Odepa, a partir de la información reportada por el MINSAL.

*Las comunas son clasificadas de acuerdo al paso en el que estarán cuando comience a ser efectivo lo anunciado los días lunes.


PUNTOS CRÍTICOS EN ZONAS RURALES



Acceso a agua potable




Acceso a tecnología e internet



Distancia a centros de salud y disponibilidad de personal médico




Proporción de adultos mayores




Índices de pobreza por ingreso y multidimensional



Liquidez e impacto en el comercio, turismo y servicios




Funcionamiento de centros educacionales



Acceso a información de beneficios



Acceso a transporte




Abastecimiento local

2. SEGUIMIENTO CADENA DE ABASTECIMIENTO

 Funcionamiento normal

 Alerta



Ferias y faenas ganaderas



Cosechas cereales, molinos y procesadoras



Cosechas y packings de frutas y Hortalizas




Logística y transporte interno



Ferias, mercados y supermercados




Producción y proceso de huevos



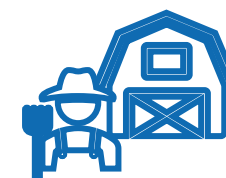
Faenas de aves y cerdos



Producción de leche y procesadoras



Importación de alimentos



Insumos sanitarios y agrícolas



Cosechas: Menor disponibilidad de mano de obra.

REPORTE PRECIOS CONSUMIDOR

R. VALPARAÍSO

MONITOREO DEL 31 DE MAYO AL 4 DE JUNIO (SEM. 22)
RESPECTO DEL 24 AL 28 DE MAYO (SEM. 21)
AÑO 2021

		SM	FL/Pa
PAN	HALLULLA CORRIENTE	↑1%	↓3%
	MARRAQUETA	↑1%	↓3%
LÁCTEOS Y HUEVOS	LECHE FLUIDA ENTERA	↓3%	
	HUEVO COLOR	↑5%	↑2%
	HUEVO BLANCO	↑5%	
ABARROTES	POROTO HALLADO		↑10%
	POROTO NEGRO	↓9%	
	ACEITE VEGETAL	↑3%	

		SM	Ca
CARNE VACUNO	ASADO CARNICERO	↓9%	
	LOMO VETADO	↓2%	
	SOBRECOSTILLA	↓11%	↑6%
CARNE CERDO	PULPA DESHUESADA	↓6%	
	CHULETA PARRILLERA	↑6%	
POLLO	ENTERO		↓6%
	PECHUGA		↑10%

		SM	FL
FRUTAS	NARANJA	↓7%	
	PALTA	↓11%	
	PERA PACKHAMS	↓5%	
	PLÁTANO		↑9%
HORTALIZAS	LECHUGA CONCONINA		↓9%
	PIMIENTO VERDE	↑31%	↑6%
	ZAPALLO CAMOTE	↑20%	

PUNTO DE VENTA

FL: FERIA LIBRE
SM: SUPERMERCADO

Pa: PANADERÍA
Ca: CARNICERÍA

REPORTE PRECIOS CONSUMIDOR

MONITOREO DEL 31 DE MAYO AL 4 DE JUNIO (SEM. 22)
RESPECTO DEL 24 AL 28 DE MAYO (SEM. 21)
AÑO 2021

R. METROPOLITANA



		SM	FL/Pa
PAN	HALLULLA CORRIENTE		↑1%
	MARRAQUETA		↑2%
	QUESO GAUDA	↓4%	
LÁCTEOS Y HUEVOS	HUEVO COLOR	↓4%	
	HUEVO BLANCO		↓2%
	POROTO HALLADO		↓5%
ABARROTÉS	GARBANZO		↓7%
	LENTEJA		↓6%
	HARINA SIN POLVOS	↑4%	
	POROTO TÓRTOLA	↑6%	

		SM	Ca
CARNE VACUNO	ASADO CARNICERO	↓7%	
	SOBRECOSTILLA	↓6%	
	PULPA DESHUESADA	↑3%	
CARNE CERDO	CHULETA PARRILLERA	↓8%	
	TRUTRO ENTERO	↓3%	
POLLO			
PAVO	OSOBUCO	↑8%	↑23%

		SM	FL
FRUTAS	LIMÓN		↓24%
	NARANJA		↓11%
	PALTA	↑8%	↑1%
	CEBOLLA		↓15%
HORTALIZAS	PIMIENTO ROJO		↑7%
	TOMATE		↑6%
	ZANAHORIA		↓10%
	ZAPALLO CAMOTE		↓8%
	ZAPALLO ITALIANO	↓5%	

PUNTO DE VENTA

FL: FERIA LIBRE
SM: SUPERMERCADO

Pa: PANADERÍA
Ca: CARNICERÍA

REPORTE PRECIOS CONSUMIDOR

R. BIOBÍO

MONITOREO DEL 31 DE MAYO AL 4 DE JUNIO (SEM. 22)
RESPECTO DEL 24 AL 28 DE MAYO (SEM. 21)
AÑO 2021

		SM	FL/Pa
PAN	HALLULLA CORRIENTE	↑1%	↓1%
	MARRAQUETA	↑4%	↓1%
LÁCTEOS Y HUEVOS	QUESO GAUDA	↑3%	
	HUEVO COLOR	↑3%	
ABARROTES	POROTO TÓRTOLA	↓4%	
	POROTO HALLADO	↓5%	
	ARVEJA VERDE PARTIDA	↑2%	
	ACEITE VEGETAL	↑6%	

		SM	Ca
CARNE VACUNO	ASADO CARNICERO	↓11%	
	PULPA DESHUESADA	↑8%	↑8%
CARNE CERDO	CHULETA PARRILLERA		↑2%
	TRUTRO ENTERO	↓9%	

		SM	FL
FRUTAS	PALTA	↑1%	
	PERA PACKHAMS	↓8%	
HORTALIZAS	CEBOLLA	↑3%	
	LECHUGA ESCAROLA	↓2%	

PUNTO DE VENTA

FL: FERIA LIBRE
SM: SUPERMERCADO

Pa: PANADERÍA
Ca: CARNICERÍA

PERMISO DE DESPLAZAMIENTO PARA AGRICULTORES EN COMUNAS EN CUARENTENA



¿QUÉ DOCUMENTOS SE REQUIEREN?



- **Cédula de identidad.**
- **Documento institucional:** puede ser un certificado emitido por INDAP que acredite la condición de usuario de dicha institución, o bien, un certificado emitido por el Seremi de Agricultura que acredite la condición de agricultor.

¿QUÉ RESTRICCIONES Y EXIGENCIAS TIENE ESTE PERMISO?



- En ningún caso se podrá circular en horario de toque de queda (22:00 a 05:00 horas).
- Se deberán cumplir las exigencias sanitarias y de trazabilidad aplicables a las actividades y desplazamientos propios de la producción, transporte y comercialización de productos agrícolas.



No olvides



Usa Mascarilla



Lávate las manos



Mantén la distancia



#CuidémonosEntreTodos



Información de medidas y
situación comunal

gob.cl/coronavirus

Detalle epidemiológico

minsal.cl



Visualización de datos

visorterritorial.cl