



Más  
Vida  
Rural

**REPORTE COVID-19  
ABASTECIMIENTO E  
IMPACTO RURAL**

Oficina de Estudios y  
Políticas Agrarias  
ODEPA



**ODEPA - MINAGRI**

# CORONAVIRUS

17 de mayo de 2021

**#CuidémonosEntreTodos**

# NUESTRO DESAFÍO

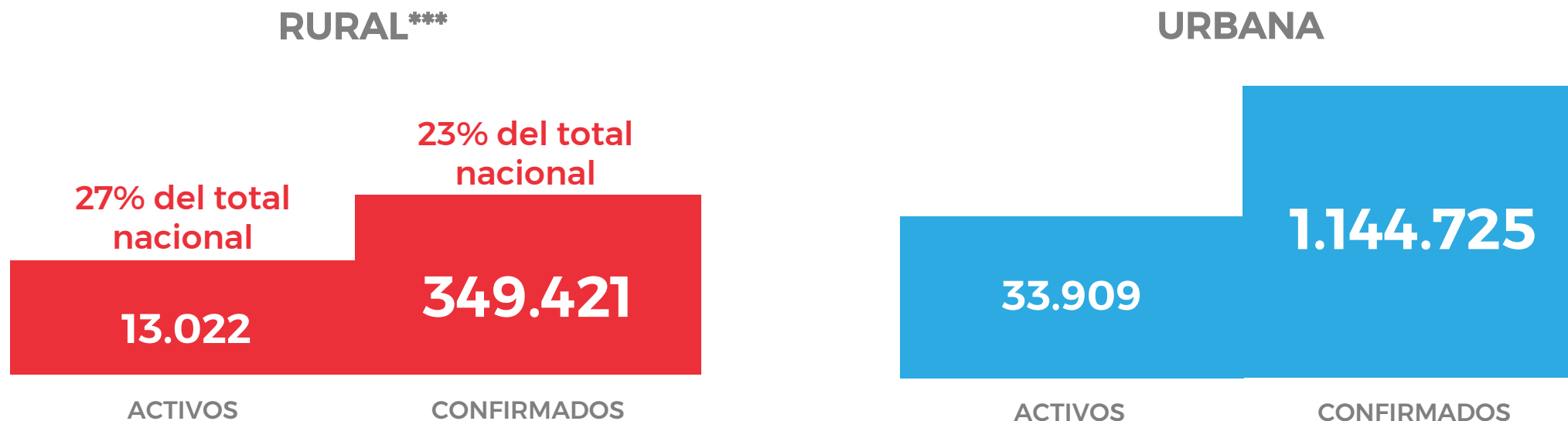
---



Entregar **información y coordinar acciones** que ayuden a minimizar el impacto de la crisis en las **personas** de las 263 comunas rurales de Chile y a monitorear la **cadena de abastecimiento de alimentos** a nivel nacional y local.

# CIFRA NACIONAL

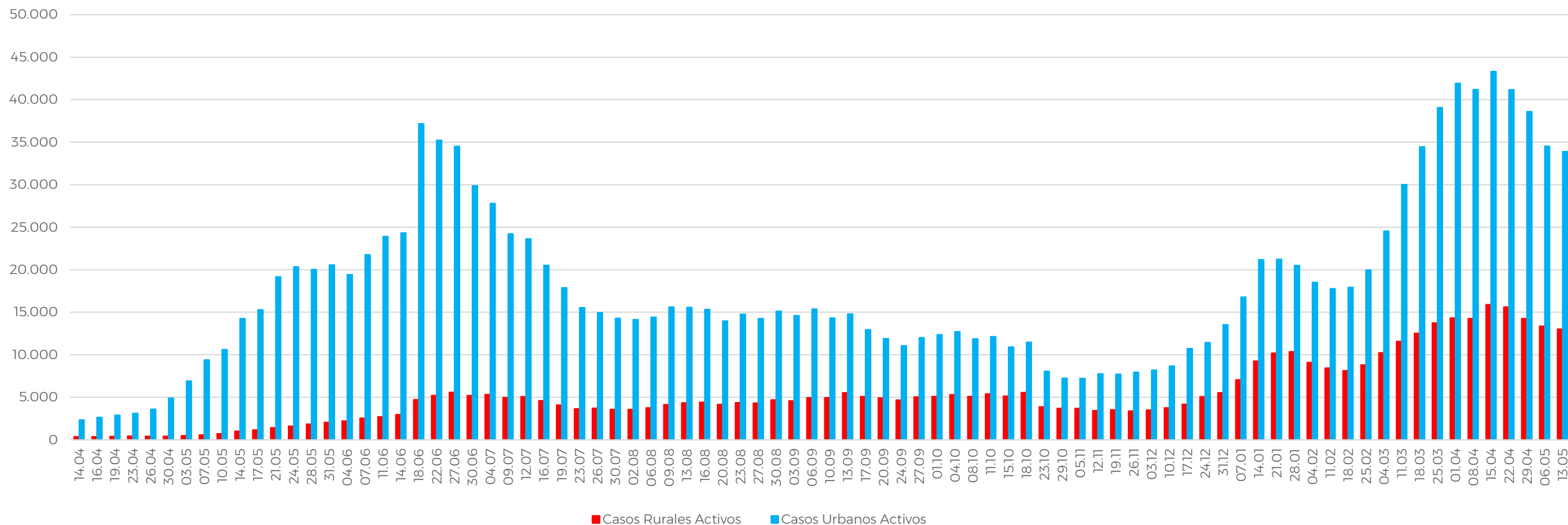
**N° DE CASOS CONFIRMADOS Y ACTIVOS SEGÚN TIPO DE COMUNA**  
TOTAL 13 DE MAYO: ACTIVOS\* = 48.064 / CONFIRMADOS = 1.512.239\*\*



Fuente: Odepa, a partir del Informe Epidemiológico del Ministerio de Salud. \*Casos activos: personas vivas confirmadas cuya fecha de inicio de síntomas en la notificación es menor o igual a 14 días a la fecha del reporte actual (considera solo vivos). Cifra contiene 1.133 casos sin comuna por asignar. \*\*Cifra de confirmados contiene 18.093 casos sin comuna por asignar. \*\*\*Reporte considera casos de comunas predominantemente rurales y mixtas (clasificación de la PNDR).  
Comunas rurales totales: 263 / Comunas rurales con casos confirmados: 263 / Comunas rurales con casos activos: 249.

# CIFRA NACIONAL

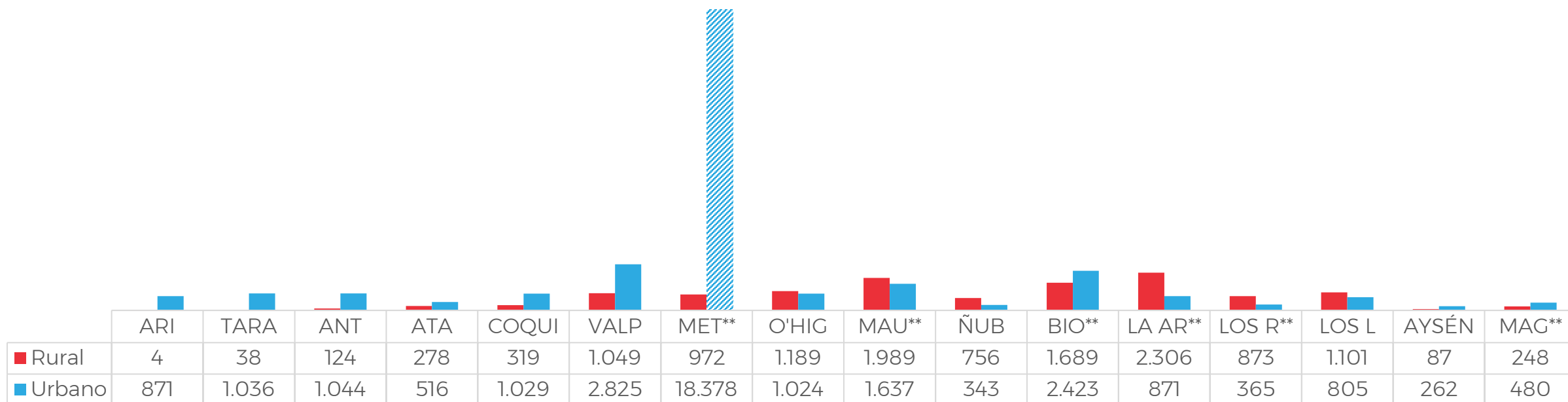
## EVOLUCIÓN DE CASOS ACTIVOS 13 DE MAYO: ACTIVOS RURALES = 13.022 (-343)\*



Fuente: Odepa, a partir del Informe Epidemiológico del Ministerio de Salud  
\*Diferencia respecto de reporte semana anterior del MINSAL.

# CIFRAS REGIONALES

N° DE CASOS ACTIVOS\* SEGÚN TIPO DE COMUNA  
TOTAL 13 DE MAYO: 48.064 (-891)\*\*\*



Fuente: Odepa, a partir del Informe Epidemiológico del Ministerio de Salud.

\*Casos activos: personas vivas confirmadas cuya fecha de inicio de síntomas en la notificación es menor o igual a 14 días a la fecha del reporte actual (considera solo vivos).

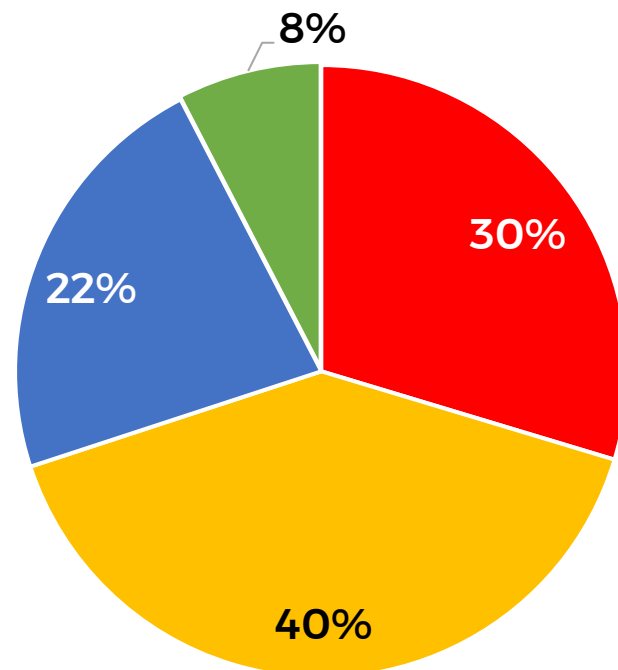
\*\*Cifra contiene 1.486 casos sin comuna por asignar.

\*\*\*Diferencia respecto de reporte semana anterior del MINSAL.

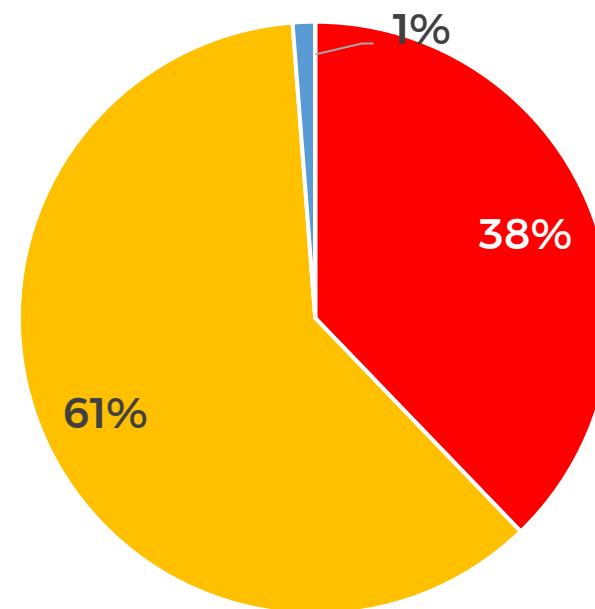
# ESTADO COMUNAS PLAN PASO A PASO

AJUSTADO SEGÚN INFORME DEL LUNES 17 DE MAYO DE 2021\*

## COMUNAS RURALES



## COMUNAS URBANAS



- FASE 1
- FASE 2
- FASE 3
- FASE 4

Fuente: Odepa, a partir de la información reportada por el MINSAL.

\*Las comunas son clasificadas de acuerdo al paso en el que estarán cuando comience a ser efectivo lo anunciado los días lunes.

# PUNTOS CRÍTICOS EN ZONAS RURALES



Acceso a agua potable




Acceso a tecnología e internet



Distancia a centros de salud y disponibilidad de personal médico




Proporción de adultos mayores




Índices de pobreza por ingreso y multidimensional



Liquidez e impacto en el comercio, turismo y servicios



Funcionamiento de centros educacionales



Acceso a información de beneficios



Acceso a transporte




Abastecimiento local

# 2. SEGUIMIENTO CADENA DE ABASTECIMIENTO

 Funcionamiento normal

 Alerta



Ferias y faenas ganaderas



Cosechas cereales, molinos y procesadoras



Cosechas y packings de frutas y Hortalizas




Logística y transporte interno



Ferias, mercados y supermercados




Producción y proceso de huevos



Faenas de aves y cerdos



Producción de leche y procesadoras



Importación de alimentos



Insumos sanitarios y agrícolas

 Cosechas: Menor disponibilidad de mano de obra.



# REPORTE PRECIOS CONSUMIDOR

## R. VALPARAÍSO

MONITOREO DEL 10 AL 14 DE MAYO (SEM. 19)  
RESPECTO DEL 3 AL 7 DE MAYO (SEM. 18)  
AÑO 2021



		SM	FL/Pa
PAN	HALLULLA CORRIENTE	↓1%	
	MARRAQUETA	↑1%	
LÁCTEOS Y HUEVOS	LECHE FLUIDA ENTERA	↑1%	
	LECHE FLUIDA DESCREMADA	↑1%	
	HUEVO COLOR	↓4%	↑2%
	HUEVO BLANCO	↓4%	↑2%
ABARROTES	POROTO HALLADO		↑10%
	POROTO NEGRO		↑8%
	LENTEJA	↓3%	
	HARINA CON POLVOS	↑4%	

		SM	Ca
CARNE VACUNO	POSTA NEGRA		↓5%
CARNE CERDO	PULPA DESHUESADA	↑11%	
POLLO	ENTERO		
	PECHUGA		↑4%
	TRUTRO ENTERO	↑5%	↑8%

		SM	FL
FRUTAS	NARANJA		↓7%
	MANZANA G. SMITH	↑3%	
	PERA PACKHAMS		↓3%
	PALTA	↑6%	
HORTALIZAS	CEBOLLA		↓6%
	LECHUGA ESCAROLA		↓6%
	PIMIENTO VERDE		↑4%
	TOMATE		↑8%
	ZAPALLO CAMOTE	↓13%	↓12%
	ZAPALLO ITALIANO		↓3%

### PUNTO DE VENTA

FL: FERIA LIBRE  
SM: SUPERMERCADO

Pa: PANADERÍA  
Ca: CARNICERÍA

# REPORTE PRECIOS CONSUMIDOR

MONITOREO DEL 10 AL 14 DE MAYO (SEM. 19)  
RESPECTO DEL 3 AL 7 DE MAYO (SEM. 18)  
AÑO 2021

## R. METROPOLITANA



ODEPA - MINAGRI

# CORONAVIRUS

COVID-19

		SM	FL/Pa
PAN	HALLULLA CORRIENTE		↑2%
	MARRAQUETA		↑3%
LÁCTEOS Y HUEVOS	QUESO GAUDA	↑7%	
	HUEVO COLOR		↓9%
ABARROTES	POROTO HALLADO		↑3%
	POROTO NEGRO		↓8%
	GARBANZO		↓10%
	LENTEJA		↓11%

		SM	Ca
CARNE VACUNO	SOBRECOSTILLA	↑7%	
CARNE CERDO	PULPA DESHUESADA	↓5%	
POLLO	PECHUGA	↓4%	
PAVO	OSOBUCO	↑6%	

		SM	FL
FRUTAS	LIMÓN		↓10%
	NARANJA	↑3%	↓24%
	MANZANA G. SMITH		↓3%
	PALTA	↑3%	
	PERA PACKHAMS		↓8%
HORTALIZAS	CEBOLLA	↑4%	
	LECHUGA ESCAROLA	↓3%	↑12%
	PIMIENTO ROJO	↑20%	↓9%
	ZANAHORIA		↓8%
	ZAPALLO CAMOTE	↑16%	

### PUNTO DE VENTA

FL: FERIA LIBRE  
SM: SUPERMERCADO

Pa: PANADERÍA  
Ca: CARNICERÍA

# REPORTE PRECIOS CONSUMIDOR

## R. BIOBÍO

MONITOREO DEL 10 AL 14 DE MAYO (SEM. 19)  
RESPECTO DEL 3 AL 7 DE MAYO (SEM. 18)  
AÑO 2021

		SM	FL/Pa
PAN	HALLULLA CORRIENTE	↓1%	↑1%
	MARRAQUETA	↑2%	↑3%
LÁCTEOS Y HUEVOS	LECHE EN POLVO ENTERA	↑1%	
	LECHE EN POLVO DESCREMADA	↑1%	
	LECHE FLUIDA ENTERA	↓6%	
	LECHE FLUIDA DESCREMADA	↓6%	
	QUESO GAUDA	↓4%	
	HUEVO BLANCO	↑5%	
	ARROZ GRANO DELGADO GRADO 2	↓7%	
ABARROTÉS	ARVEJA VERDE PARTIDA	↑7%	
	ACEITE VEGETAL	↑3%	

		SM	Ca
CARNE VACUNO	LOMO VETADO	↓10%	↑4%
	PULPA DESHUESADA	↓9%	↓16%
CARNE CERDO	CHULETA PARRILLERA	↑7%	
	ENTERO	↓7%	
POLLO	PECHUGA	↓6%	

		SM	FL
FRUTAS	LIMÓN		↓29%
	MANZANA		↑33%
	PALTA		↓13%
	PERA PACKHAMS		↑33%
	PLÁTANO		↑25%
HORTALIZAS	PIMIENTO ROJO		↓40%
	ZAPALLO CAMOTE		↓20%

### PUNTO DE VENTA

FL: FERIA LIBRE  
SM: SUPERMERCADO

Pa: PANADERÍA  
Ca: CARNICERÍA

# PERMISO DE DESPLAZAMIENTO PARA AGRICULTORES EN COMUNAS EN CUARENTENA



## ¿QUÉ DOCUMENTOS SE REQUIEREN?



- **Cédula de identidad.**
- **Documento institucional:** puede ser un certificado emitido por INDAP que acredite la condición de usuario de dicha institución, o bien, un certificado emitido por el Seremi de Agricultura que acredite la condición de agricultor.

## ¿QUÉ RESTRICCIONES Y EXIGENCIAS TIENE ESTE PERMISO?



- En ningún caso se podrá circular en horario de toque de queda (22:00 a 05:00 horas).
- Se deberán cumplir las exigencias sanitarias y de trazabilidad aplicables a las actividades y desplazamientos propios de la producción, transporte y comercialización de productos agrícolas.



No olvides



Usa Mascarilla



Lávate las manos



Mantén la distancia





#Cuidémonos**Entre**Todos

Información de medidas y  
situación comunal

[gob.cl/coronavirus](http://gob.cl/coronavirus)

Detalle epidemiológico

[minsal.cl](http://minsal.cl)



Visualización de datos

[visorterritorial.cl](http://visorterritorial.cl)