



Más
Vida
Rural

**REPORTE COVID-19
ABASTECIMIENTO E
IMPACTO RURAL**

Oficina de Estudios y
Políticas Agrarias
ODEPA



ODEPA - MINAGRI

CORONAVIRUS

08 de septiembre de 2021

#CuidémonosEntreTodos

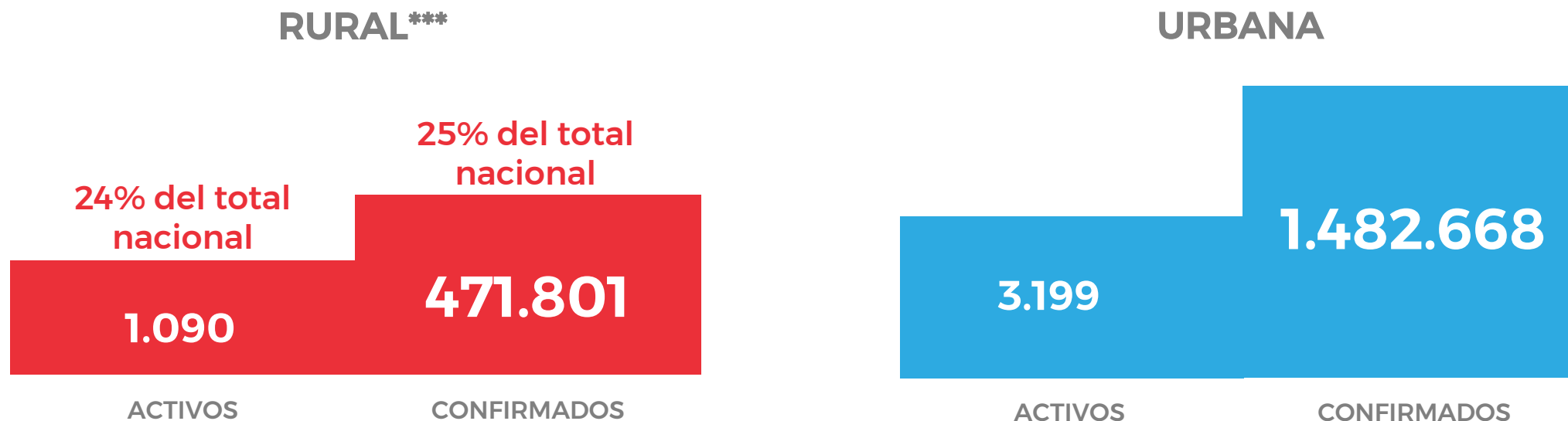
NUESTRO DESAFÍO



Entregar **información y coordinar acciones** que ayuden a minimizar el impacto de la crisis en las **personas** de las 263 comunas rurales de Chile y a monitorear la **cadena de abastecimiento de alimentos** a nivel nacional y local.

CIFRA NACIONAL

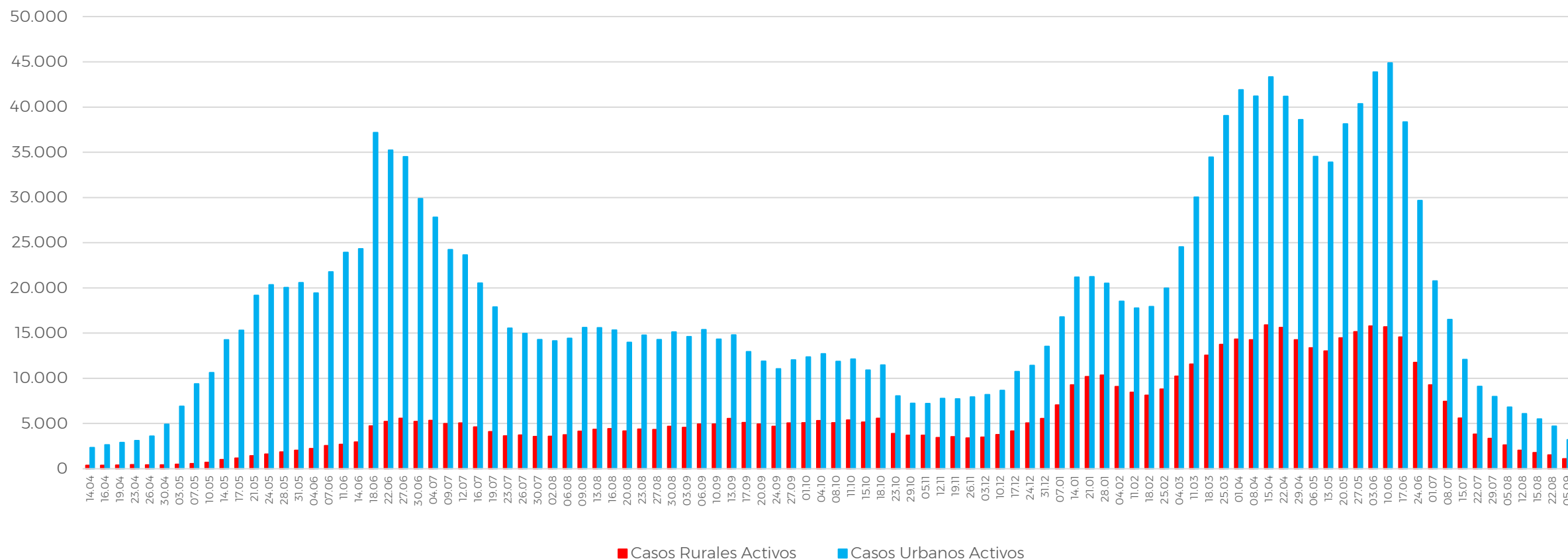
N° DE CASOS CONFIRMADOS Y ACTIVOS SEGÚN TIPO DE COMUNA
TOTAL 05 DE SEPTIEMBRE: ACTIVOS* = 4.371 / CONFIRMADOS = 1.972.853 **



Fuente: Odepa, a partir del Informe Epidemiológico del Ministerio de Salud. *Casos activos: personas vivas confirmadas cuya fecha de inicio de síntomas en la notificación es menor o igual a 14 días a la fecha del reporte actual (considera solo vivos). Cifra contiene 82 casos sin comuna por asignar. **Cifra de confirmados contiene 18.384 casos sin comuna por asignar. ***Reporte considera casos de comunas predominantemente rurales y mixtas (clasificación de la PNDR).
Comunas rurales totales: 263 / Comunas rurales con casos confirmados: 263 / Comunas rurales con casos activos: 177.

CIFRA NACIONAL

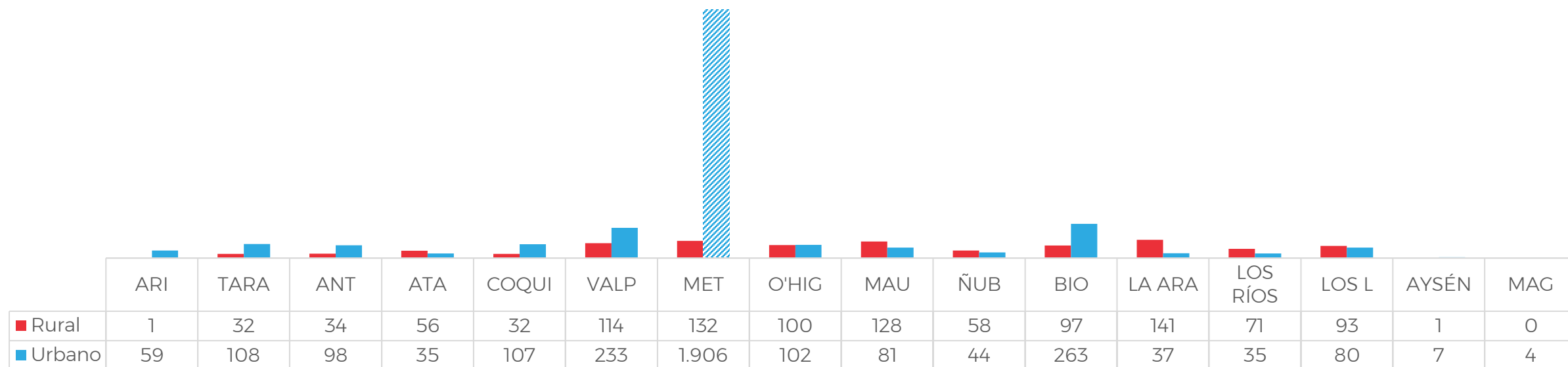
EVOLUCIÓN DE CASOS ACTIVOS 05 DE SEPTIEMBRE: ACTIVOS RURALES = 1.090 (-428)*



Fuente: Odepa, a partir del Informe Epidemiológico del Ministerio de Salud
*Diferencia respecto de reporte semana anterior del MINSAL.

CIFRAS REGIONALES

N° DE CASOS ACTIVOS* SEGÚN TIPO DE COMUNA
TOTAL 05 DE SEPTIEMBRE: 4.371** (-1.959)***



Fuente: Odepa, a partir del Informe Epidemiológico del Ministerio de Salud.

*Casos activos: personas vivas confirmadas cuya fecha de inicio de síntomas en la notificación es menor o igual a 14 días a la fecha del reporte actual (considera solo vivos).

**Cifra contiene 82 casos sin comuna por asignar.

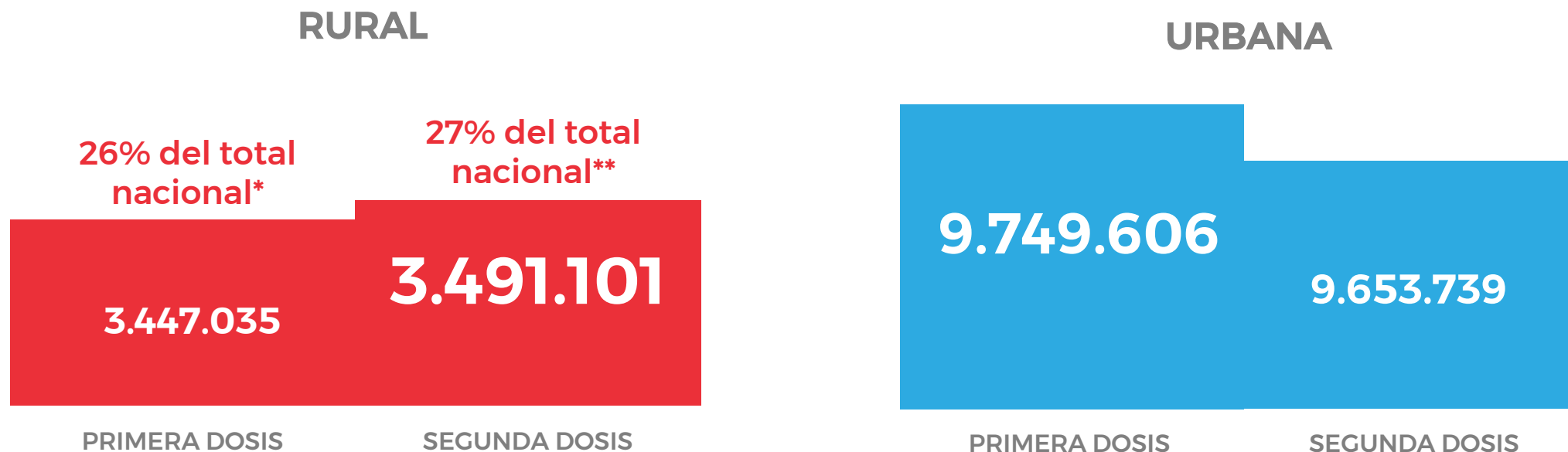
***Diferencia respecto de reporte semana anterior del MINSAL.

CIFRA NACIONAL PLAN DE VACUNACIÓN COVID-19



N° DE VACUNADOS POR DOSIS SEGÚN TIPO DE COMUNA

TOTAL 06 DE SEPTIEMBRE: PRIMERA DOSIS = 13.196.641 / SEGUNDA DOSIS*** = 13.144.840



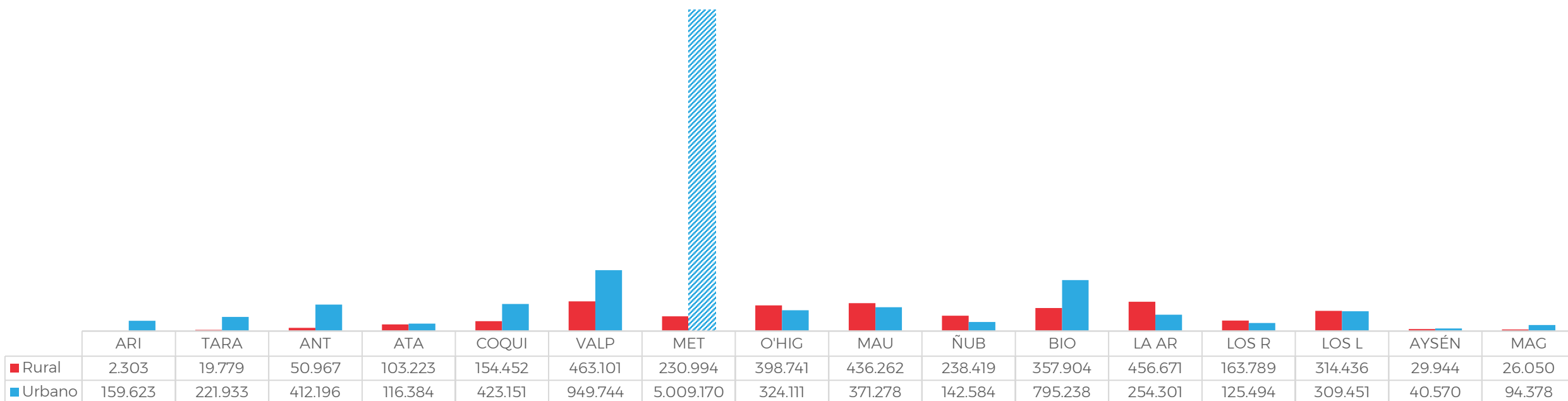
Fuente: Odepa, a partir del a partir de las cifras reportadas por el DEIS/MINSAL.
*Porcentaje del total nacional que ha recibido la primera dosis. ** Porcentaje del total nacional que ha recibido la segunda dosis.
***La dosis de la vacuna CanSino, ha sido incorporada dentro de las segundas dosis.

CIFRAS REGIONALES

PLAN DE VACUNACIÓN COVID-19



N° DE PERSONAS VACUNADAS CON LA PRIMERA DOSIS SEGÚN TIPO DE COMUNA AL 06 DE SEPTIEMBRE (13.196.641*)



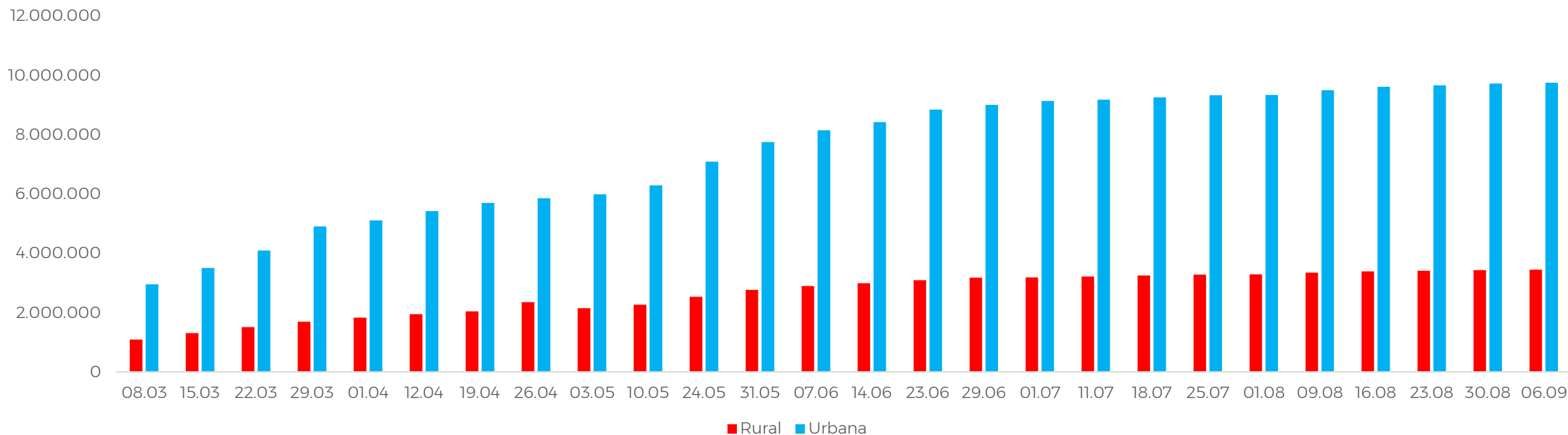
Fuente: Odepa, a partir de las cifras reportadas por el DEIS/MINSAL.

* Total de vacunados con la primera dosis.

CIFRAS REGIONALES

PLAN DE VACUNACIÓN COVID-19

EVOLUCIÓN VACUNACIÓN CON PRIMERA DOSIS SEGÚN TIPO DE COMUNA AL 06 DE SEPTIEMBRE



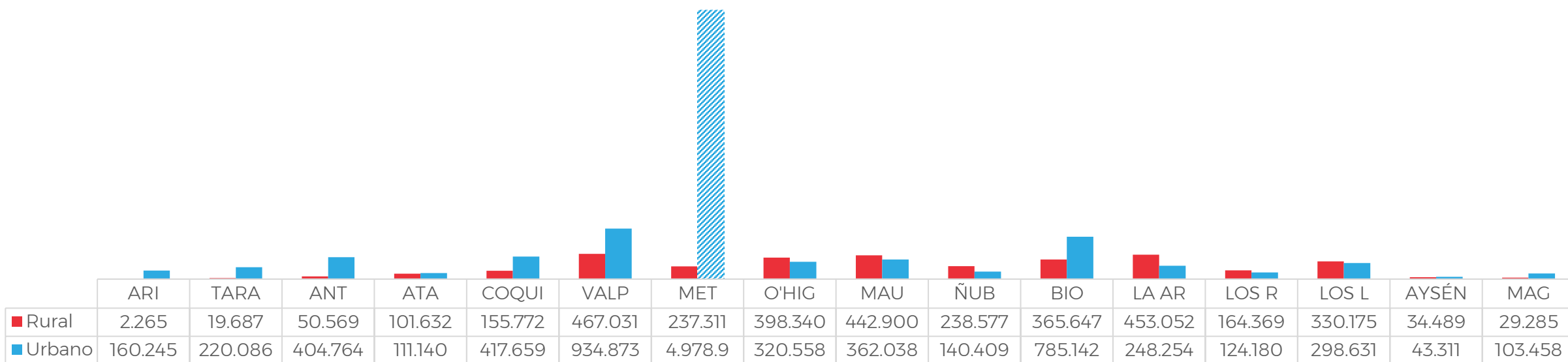
Fuente: Odepa, a partir del a partir de las cifras reportadas por el DEIS/MINSAL.

*La cifras de esta dosis de vacunación presentan leves incongruencias, dado que su obtención se hace en forma manual.

CIFRAS REGIONALES

PLAN DE VACUNACIÓN COVID-19

N° DE PERSONAS VACUNADAS CON LA SEGUNDA DOSIS SEGÚN TIPO DE COMUNA AL 06 DE SEPTIEMBRE (13.144.840*)



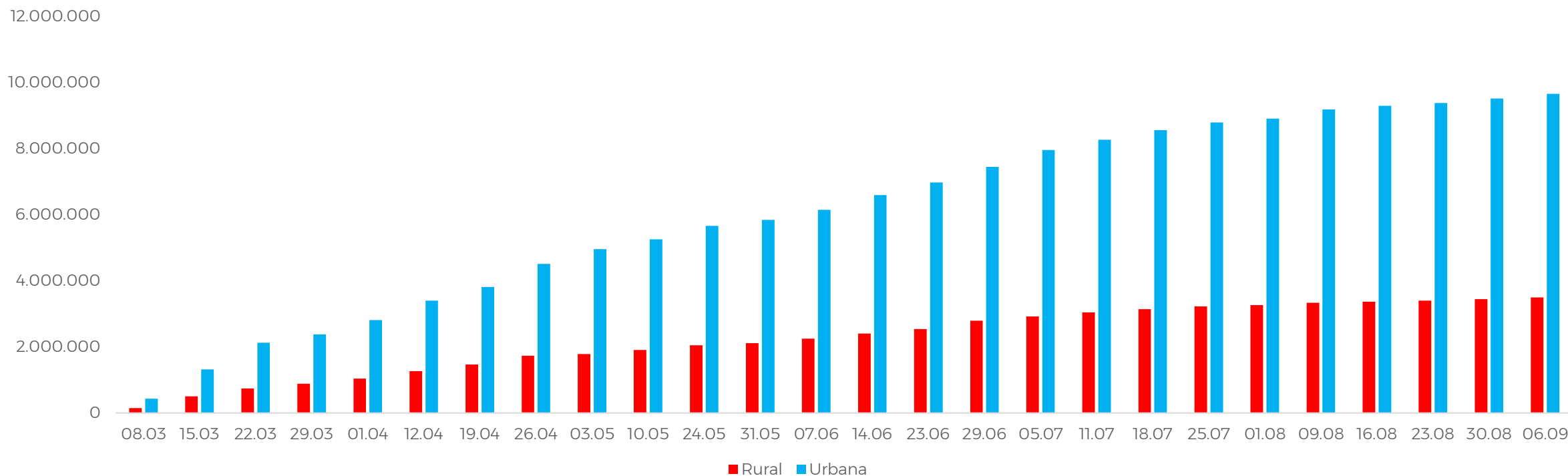
Fuente: Odepa, a partir del a partir de las cifras reportadas por el DEIS/MINSAL.

* Total de vacunados con la segunda dosis, se incluyen los casos de vacunados con CanSino.

CIFRAS REGIONALES

PLAN DE VACUNACIÓN COVID-19

EVOLUCIÓN VACUNACIÓN CON SEGUNDA DOSIS SEGÚN TIPO DE COMUNA AL 06 DE SEPTIEMBRE

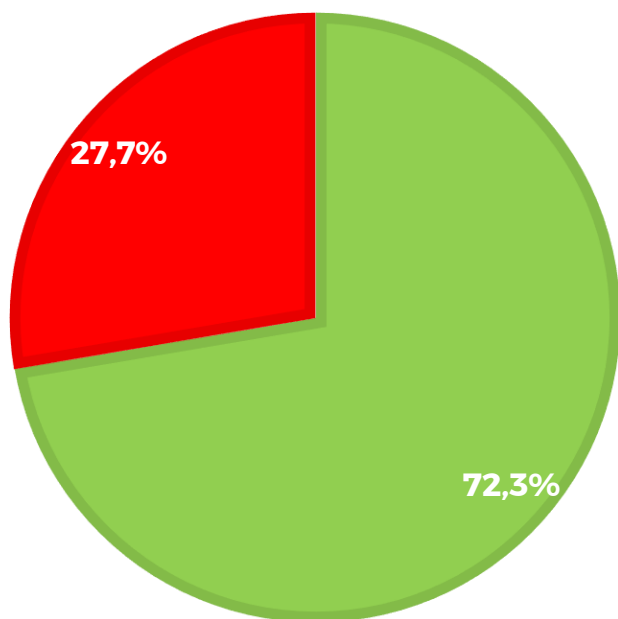


CIFRAS COMUNALES

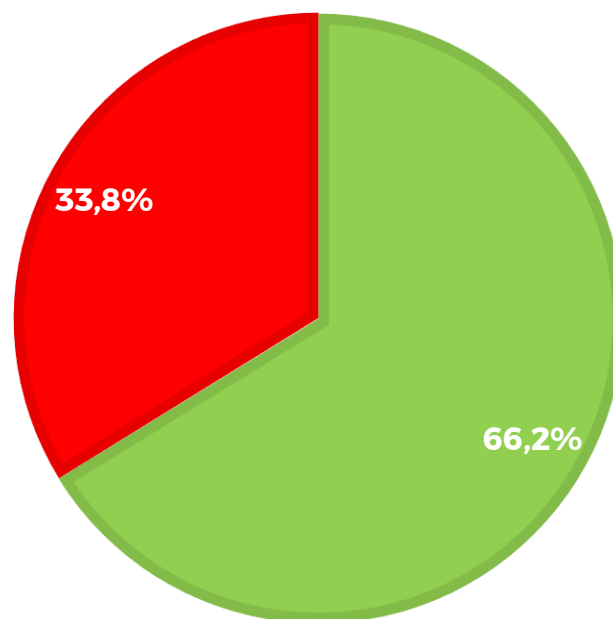
PLAN DE VACUNACIÓN COVID-19

PORCENTAJE SOBRE TOTAL DE LA POBLACIÓN URBANA Y RURAL
AL 06 DE SEPTIEMBRE*

POBLACIÓN RURAL



POBLACIÓN URBANA



■ Esquema Vacunación Completo
■ Sin Vacunación

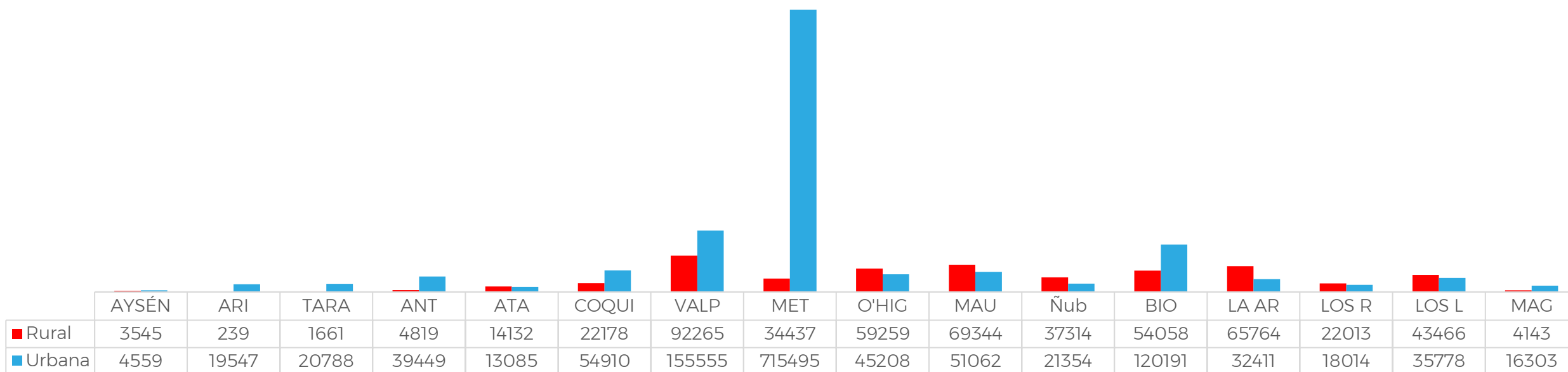
Fuente: Odepa, a partir de las cifras reportadas por el DEIS/MINSAL.

*Se consideró el total de habitantes, según comuna rural o urbana, reportados por el informe epidemiológico DEIS/MINSAL

CIFRAS COMUNALES

PLAN DE VACUNACIÓN COVID-19

N° DE PERSONAS CON DOSIS DE REFUERZO SEGÚN TIPO DE COMUNA
AL 06 de SEPTIEMBRE (1.403.117)



Fuente: Odepa, a partir de las cifras reportadas por el DEIS/MINSAL.

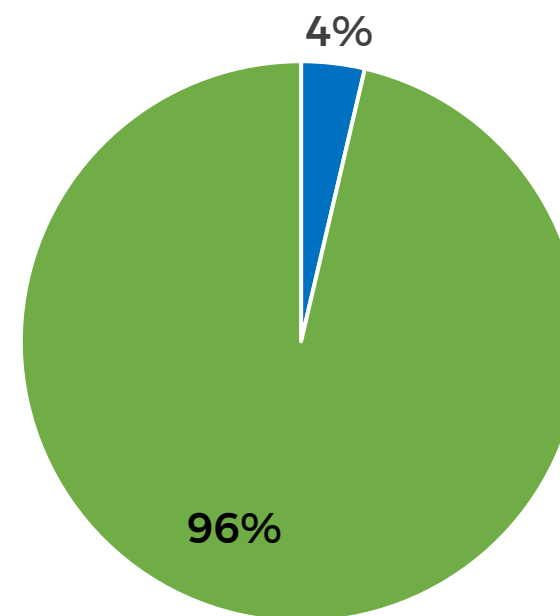
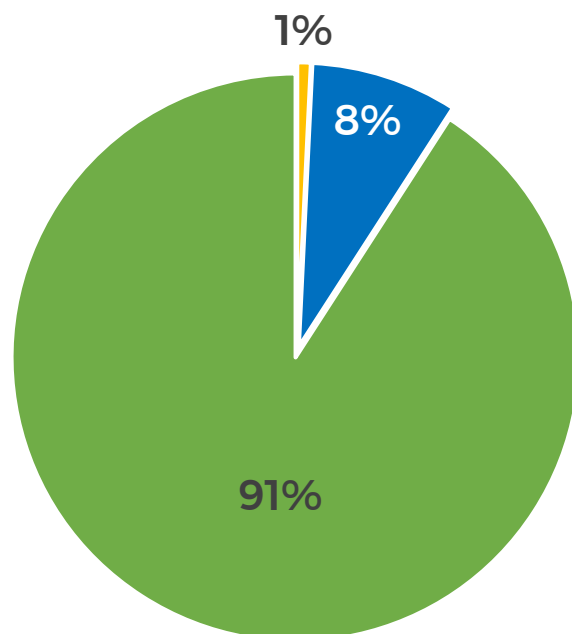
ESTADO COMUNAS PLAN PASO A PASO

AJUSTADO SEGÚN INFORME DEL LUNES 06 DE SEPTIEMBRE DE
2021*

COMUNAS RURALES

COMUNAS URBANAS

- FASE 1
- FASE 2
- FASE 3
- FASE 4



Fuente: Odepa, a partir de la información reportada por el MINSAL.

*Las comunas son clasificadas de acuerdo al paso en el que estarán cuando comience a ser efectivo lo anunciado los días lunes.


PUNTOS CRÍTICOS EN ZONAS RURALES



Acceso a agua potable




Acceso a tecnología e internet



Distancia a centros de salud y disponibilidad de personal médico




Proporción de adultos mayores




Índices de pobreza por ingreso y multidimensional



Liquidez e impacto en el comercio, turismo y servicios



Funcionamiento de centros educacionales



Acceso a información de beneficios



Acceso a transporte




Abastecimiento local

2. SEGUIMIENTO CADENA DE ABASTECIMIENTO

 Funcionamiento normal

 Alerta



Ferias y faenas ganaderas



Cosechas cereales, molinos y procesadoras



Cosechas y packings de frutas y Hortalizas




Logística y transporte interno



Ferias, mercados y supermercados




Producción y proceso de huevos



Faenas de aves y cerdos



Producción de leche y procesadoras



Importación de alimentos



Insumos sanitarios y agrícolas



Cosechas: Menor disponibilidad de mano de obra.

REPORTE PRECIOS CONSUMIDOR

MONITOREO DEL 30 AGOSTO AL 3 DE SEPTIEMBRE
(SEM. 35)
RESPECTO DEL 23 AL 27 DE AGOSTO (SEM. 34)
AÑO 2021

R. METROPOLITANA



ODEPA - MINAGRI

CORONAVIRUS

COVID-19

	SM	FL/Pa	
PAN	HALLULLA CORRIENTE	↓4%	↓3%
	MARRAQUETA		↓4%
LÁCTEOS Y HUEVOS	LECHE EN POLVO ENTERA	↑3%	
	QUESO GAUDA	↓3%	
	HUEVO COLOR		↑11%
ABARROTES	POROTO HALLADO		↑24%
	POROTO NEGRO		↑11%
	LENTEJA		↓1%
	ARVEJA VERDE PARTIDA		↑9%

	SM	Ca
CARNE VACUNO	POSTA NEGRA	↑6%
CARNE CERDO	PULPA DESHUESADA	↑8%
PAVO	OSOBUCO	↓8%

	SM	FL	
FRUTAS	LIMÓN	↑5%	↓6%
	MANZANA GRANNY S.		↓7%
	PERA	↑2%	
HORTALIZAS	LECHUGA ESCAROLA		↓10%
	TOMATE		↑16%
	PIMIENTO VERDE		↑17%
	ZAPALLO CAMOTE		↓8%
	ZAPALLO ITALIANO		↑9%

PUNTO DE VENTA

FL: FERIA LIBRE
SM: SUPERMERCADO

Pa: PANADERÍA
Ca: CARNICERÍA

REPORTE PRECIOS CONSUMIDOR

R. VALPARAÍSO

MONITOREO DEL 30 AGOSTO AL 3 DE SEPTIEMBRE (SEM. 35)
RESPECTO DEL 23 AL 27 DE AGOSTO (SEM. 34)
AÑO 2021

		SM	FL/Pa
PAN	HALLULLA CORRIENTE		↑2%
	MARRAQUETA	↓1%	↑2%
LÁCTEOS Y HUEVOS	QUESO GAUDA	↑6%	
	HUEVO BLANCO		↓9%
ABARROTES	ARROZ GRANO DELGADO GRADO 2	↑5%	
	GARBANZO	↑6%	↓3%
	SPAGHETTI N°5	↓9%	

		SM	Ca
CARNE VACUNO	SOBRECOSTILLA	↓3%	
CARNE CERDO	PULPA DESHUESADA	↑12%	
POLLO	TRUTRO ENTERO	↑8%	

		SM	FL
FRUTAS	LIMÓN	↑8%	
	NARANJA	↓5%	↓4%
	PALTA	↓8%	
HORTALIZAS	LECHUGA ESCAROLA		↓9%
	PIMIENTO ROJO	↑12%	
	TOMATE		↑8%
	ZAPALLO ITALIANO	↑10%	

PUNTO DE VENTA

FL: FERIA LIBRE
SM: SUPERMERCADO

Pa: PANADERÍA
Ca: CARNICERÍA

REPORTE PRECIOS CONSUMIDOR

R. BIOBÍO

MONITOREO DEL 30 AGOSTO AL 3 DE SEPTIEMBRE (SEM. 35)
RESPECTO DEL 23 AL 27 DE AGOSTO (SEM. 34)
AÑO 2021

		SM	FL/Pa
PAN	HALLULLA CORRIENTE	↓3%	↑1%
	MARRAQUETA	↓4%	↑1%
LÁCTEOS Y HUEVOS	QUESO GAUDA	↑2%	
	HUEVO COLOR	↑6%	
ABARROTOS	POROTO TÓRTOLA	↑4%	
	POROTO HALLADO	↓3%	

		SM	Ca
CARNE CERDO	PULPA DESHUESADA	↑9%	
	CHULETA PARRILLERA		↑7%
POLLO	TRUTRO ENTERO		↓10%
PAVO	OSOBUCO		↓8%

		SM	FL
FRUTAS	MANZANA FUJI ROYAL	↑1%	
	PALTA	↓13%	
HORTALIZAS	PAPA	↓1%	
	PIMIENTO VERDE	↑5%	

PUNTO DE VENTA

FL: FERIA LIBRE
SM: SUPERMERCADO

Pa: PANADERÍA
Ca: CARNICERÍA

PERMISO DE DESPLAZAMIENTO PARA AGRICULTORES EN COMUNAS EN CUARENTENA



¿QUÉ DOCUMENTOS SE REQUIEREN?



- **Cédula de identidad.**
- **Documento institucional:** puede ser un certificado emitido por INDAP que acredite la condición de usuario de dicha institución, o bien, un certificado emitido por el Seremi de Agricultura que acredite la condición de agricultor.

¿QUÉ RESTRICCIONES Y EXIGENCIAS TIENE ESTE PERMISO?



- En ningún caso se podrá circular en horario de toque de queda (22:00 a 05:00 horas).
- Se deberán cumplir las exigencias sanitarias y de trazabilidad aplicables a las actividades y desplazamientos propios de la producción, transporte y comercialización de productos agrícolas.



No olvides



Usa Mascarilla



Lávate las manos



Mantén la distancia





#CuidémonosEntreTodos

Información de medidas y
situación comunal

gob.cl/coronavirus

Detalle epidemiológico

minsal.cl



Visualización de datos

visorterritorial.cl