



Más
Vida
Rural

**REPORTE COVID-19
ABASTECIMIENTO E
IMPACTO RURAL**

Oficina de Estudios y
Políticas Agrarias
ODEPA



ODEPA - MINAGRI

CORONAVIRUS

18 de Noviembre de 2021

#CuidémonosEntreTodos

NUESTRO DESAFÍO

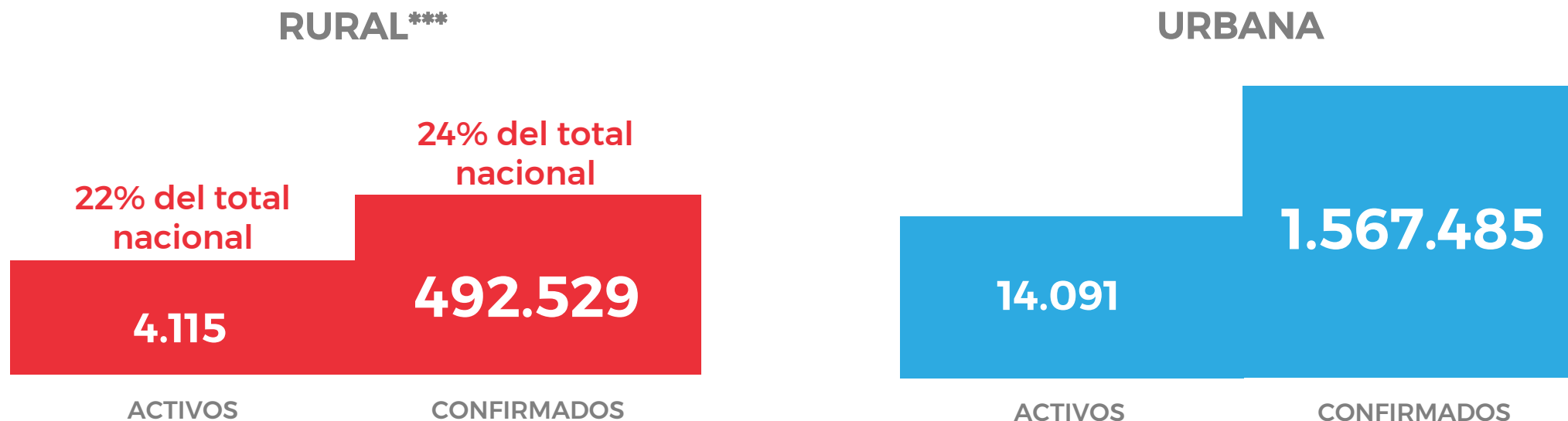


Entregar **información y coordinar acciones** que ayuden a minimizar el impacto de la crisis en las **personas** de las 263 comunas rurales de Chile y a monitorear la **cadena de abastecimiento de alimentos** a nivel nacional y local.

CIFRA NACIONAL

N° DE CASOS CONFIRMADOS Y ACTIVOS SEGÚN TIPO DE COMUNA

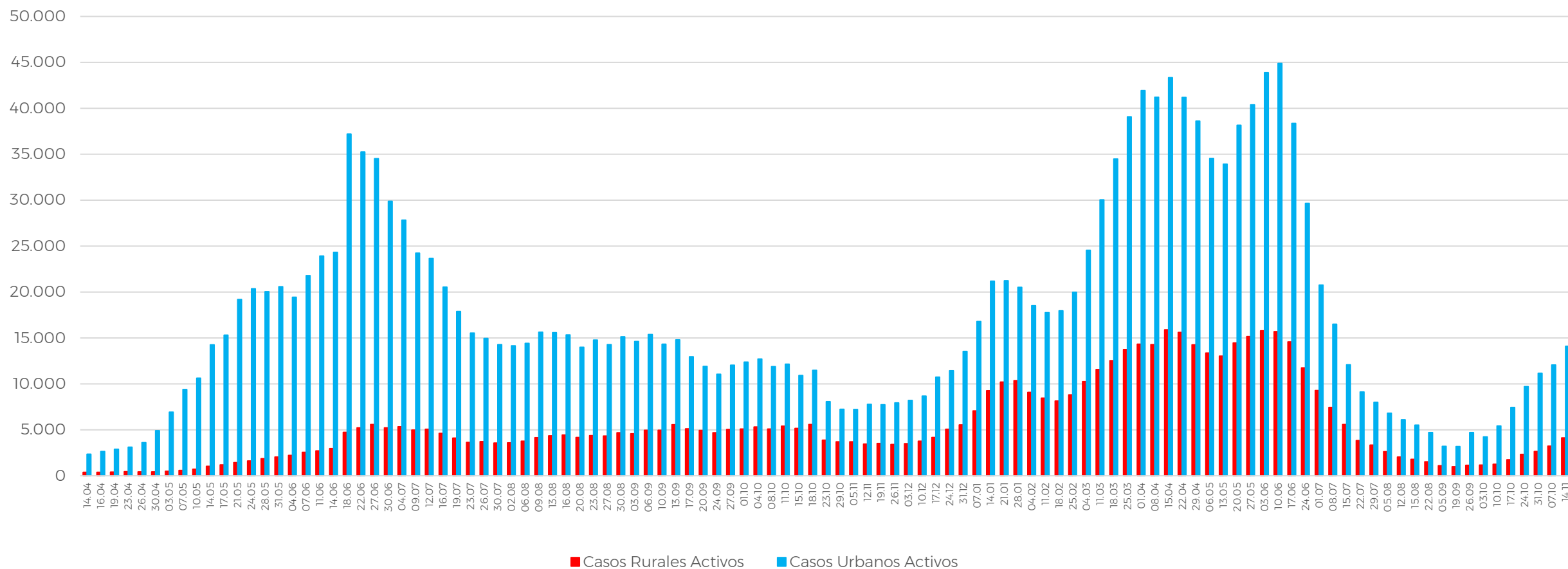
TOTAL 14 DE NOVIEMBRE: ACTIVOS* = 18.728 / CONFIRMADOS = 2.078.880 **



Fuente: Odepa, a partir del Informe Epidemiológico del Ministerio de Salud. *Casos activos: personas vivas confirmadas cuya fecha de inicio de síntomas en la notificación es menor o igual a 14 días a la fecha del reporte actual (considera solo vivos). Cifra contiene 522 casos sin comuna por asignar. **Cifra de confirmados contiene 18.866 casos sin comuna por asignar. ***Reporte considera casos de comunas predominantemente rurales y mixtas (clasificación de la PNDR).
Comunas rurales totales: 263 / Comunas rurales con casos confirmados: 263 / Comunas rurales con casos activos: 234.

CIFRA NACIONAL

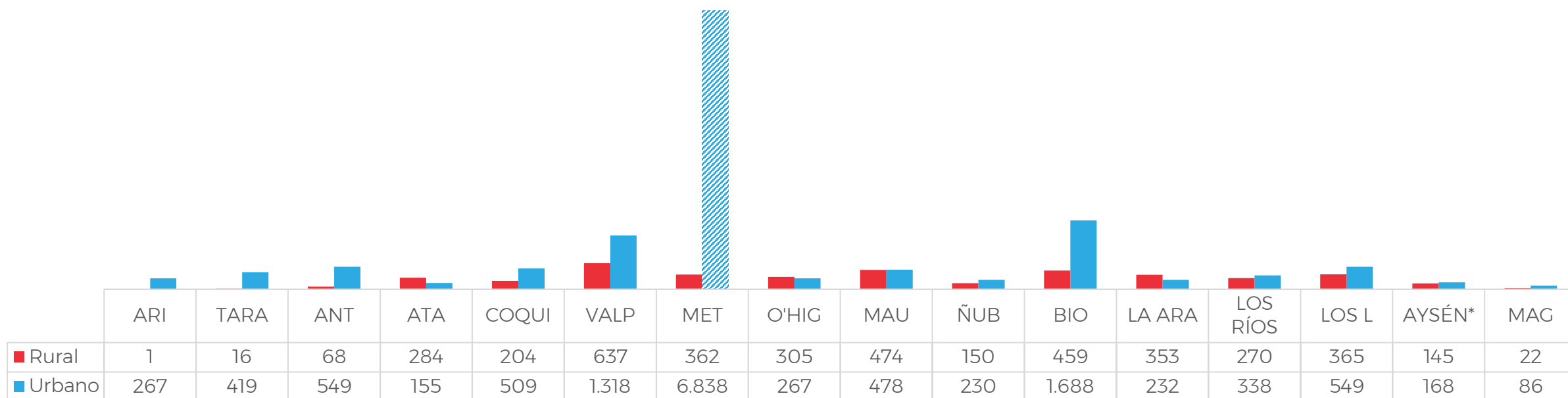
EVOLUCIÓN DE CASOS ACTIVOS 14 DE NOVIEMBRE : ACTIVOS RURALES = 4.115 (+895)*



Fuente: Odepa, a partir del Informe Epidemiológico del Ministerio de Salud
*Diferencia respecto de reporte semana anterior del MINSAL.

CIFRAS REGIONALES

N° DE CASOS ACTIVOS* SEGÚN TIPO DE COMUNA
TOTAL 14 DE NOVIEMBRE : 18.728 (+2.869)**



Fuente: Odepa, a partir del Informe Epidemiológico del Ministerio de Salud.

*Casos activos: personas vivas confirmadas cuya fecha de inicio de síntomas en la notificación es menor o igual a 14 días a la fecha del reporte actual (considera solo vivos).

*Cifra contiene 522 casos sin comuna por asignar

*Región con incidencia mayor o igual a 0,30%.

** Diferencia respecto de reporte semana anterior del MINSAL.

CIFRA NACIONAL PLAN DE VACUNACIÓN COVID-19

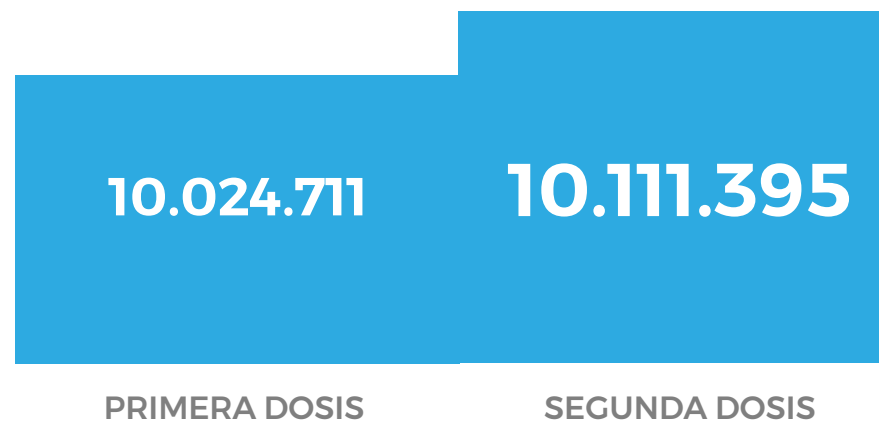
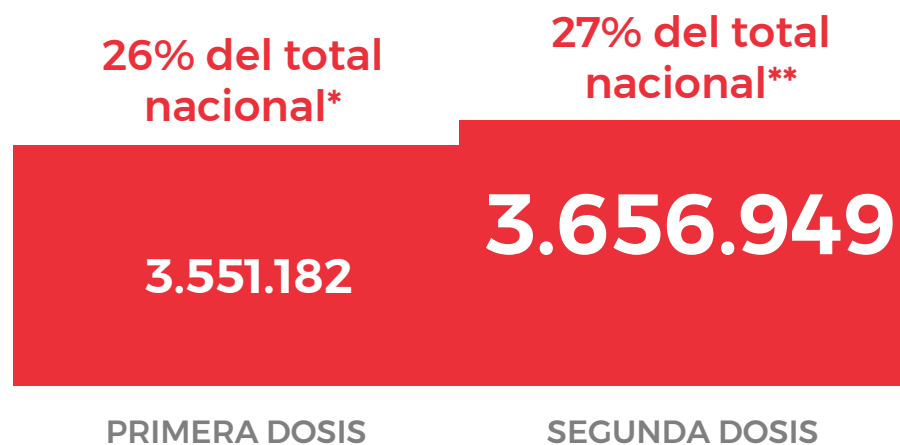


N° DE VACUNADOS POR DOSIS SEGÚN TIPO DE COMUNA

TOTAL 16 DE NOVIEMBRE: PRIMERA DOSIS = 13.575.893 / SEGUNDA DOSIS*** = 13.768.344

RURAL

URBANA



Fuente: Odepa, a partir de las cifras reportadas por el DEIS/MINSAL.

*Porcentaje del total nacional que ha recibido la primera dosis. ** Porcentaje del total nacional que ha recibido la segunda dosis.

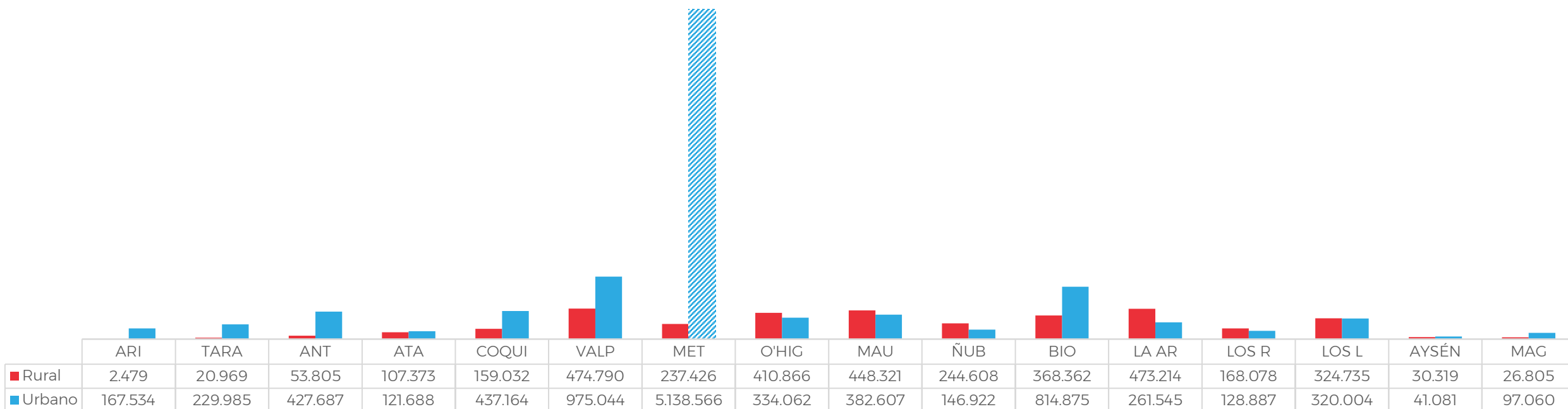
***La dosis de la vacuna CanSino se considera dentro de la segunda dosis.

CIFRAS REGIONALES

PLAN DE VACUNACIÓN COVID-19



N° DE PERSONAS VACUNADAS CON LA PRIMERA DOSIS SEGÚN TIPO DE COMUNA AL 16 DE NOVIEMBRE (13.575.893*)



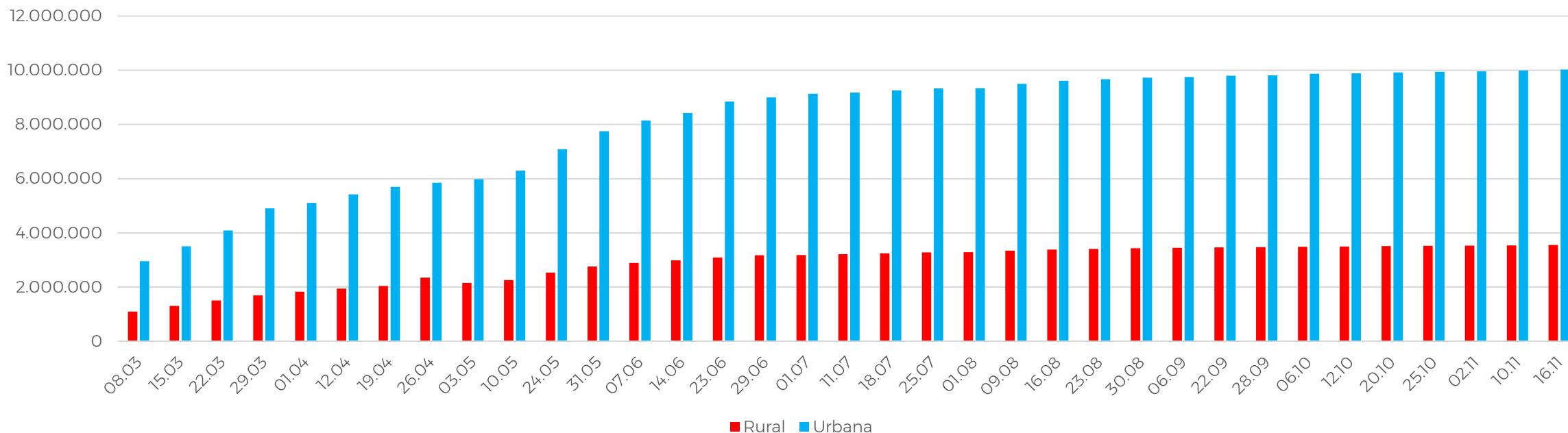
Fuente: Odepa, a partir de las cifras reportadas por el DEIS/MINSAL.

* Total de vacunados con la primera dosis.

CIFRAS REGIONALES

PLAN DE VACUNACIÓN COVID-19

EVOLUCIÓN VACUNACIÓN CON PRIMERA DOSIS SEGÚN TIPO DE COMUNA AL 16 DE NOVIEMBRE



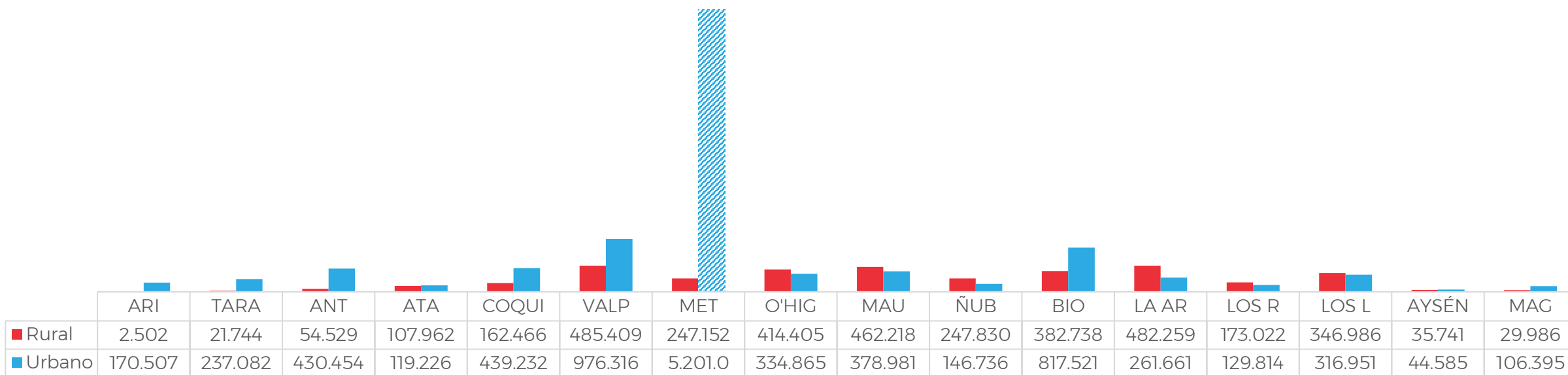
Fuente: Odepa, a partir del a partir de las cifras reportadas por el DEIS/MINSAL.

*La cifras de esta dosis de vacunación presentan leves incongruencias, dado que su obtención se hace en forma manual.

CIFRAS REGIONALES

PLAN DE VACUNACIÓN COVID-19

N° DE PERSONAS VACUNADAS CON LA SEGUNDA DOSIS SEGÚN TIPO DE COMUNA AL 16 DE NOVIEMBRE (13.768.344*)



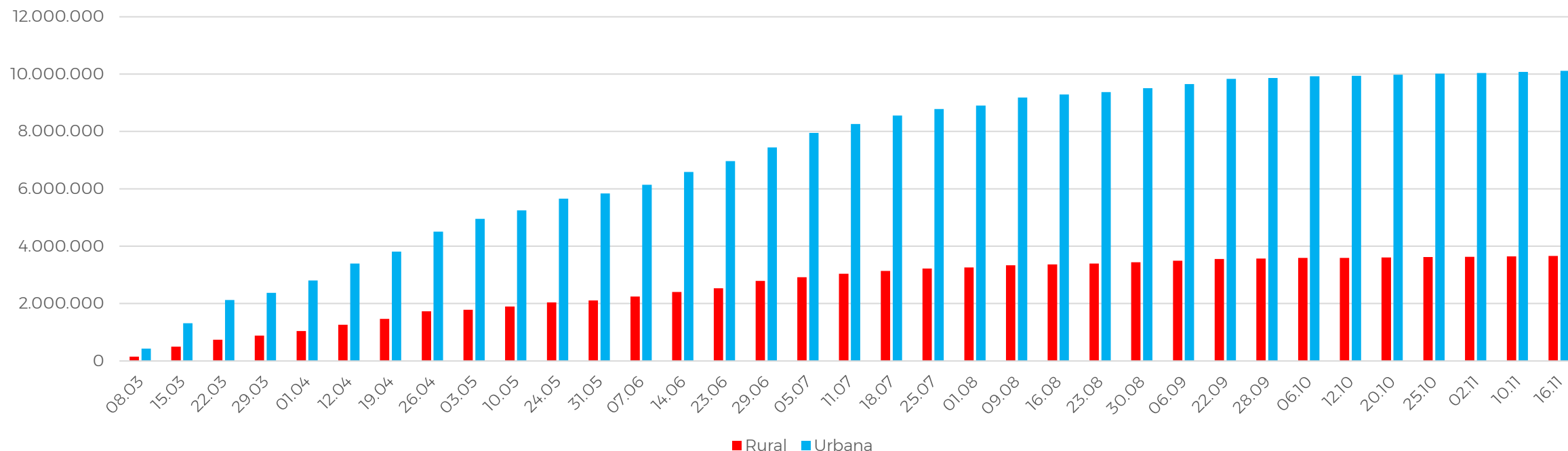
Fuente: Odepa, a partir de las cifras reportadas por el DEIS/MINSAL.

* Total de vacunados con la segunda dosis, se incluyen los casos de vacunados con CanSino.

CIFRAS REGIONALES

PLAN DE VACUNACIÓN COVID-19

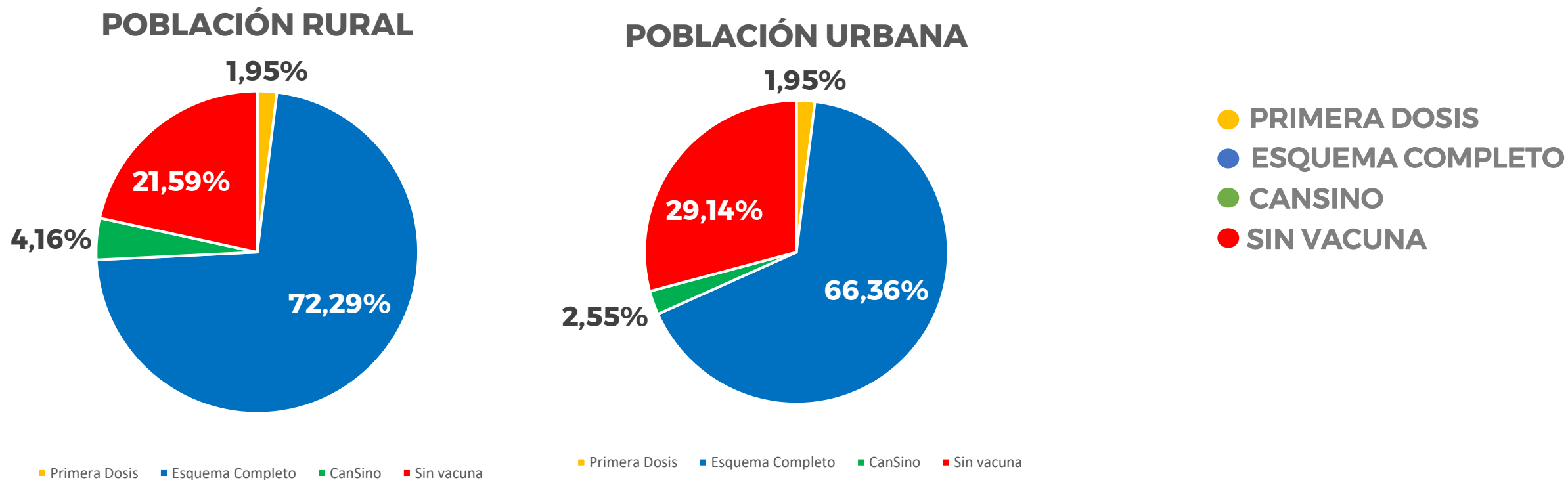
EVOLUCIÓN VACUNACIÓN CON LA SEGUNDA DOSIS SEGÚN TIPO DE COMUNA AL 16 DE NOVIEMBRE



CIFRAS COMUNALES

PLAN DE VACUNACIÓN COVID-19

PORCENTAJE DE VACUNADOS SEGÚN ESTATUS EN EL PLAN NACIONAL DE VACUNACIÓN SOBRE TOTAL DE LA POBLACIÓN URBANA Y RURAL AL 16 DE NOVIEMBRE*



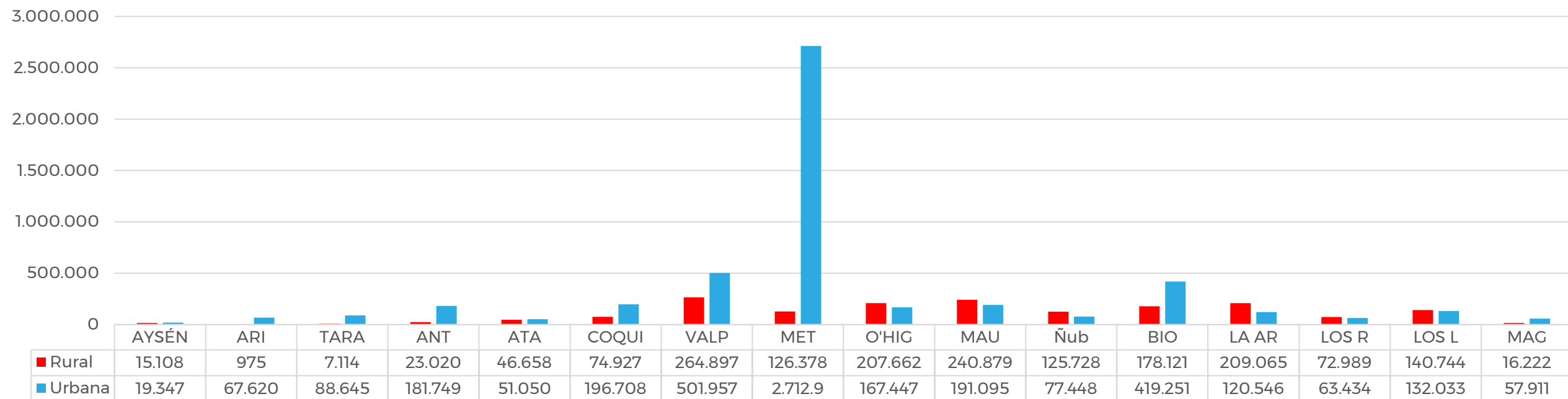
Fuente: Odepa, a partir de las cifras reportadas por el DEIS/MINSAL.

*Se consideró el total de habitantes, según comuna rural o urbana, reportados por el informe epidemiológico DEIS/MINSAL

CIFRAS COMUNALES

PLAN DE VACUNACIÓN COVID-19

N° DE PERSONAS CON DOSIS DE REFUERZO SEGÚN TIPO DE COMUNA
AL 16 DE NOVIEMBRE (7.469.404)



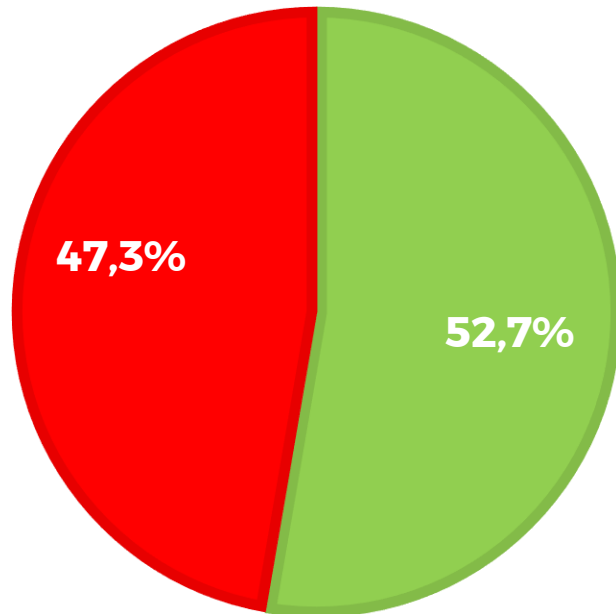
Fuente: Odepa, a partir de las cifras reportadas por el DEIS/MINSAL.

CIFRAS COMUNALES

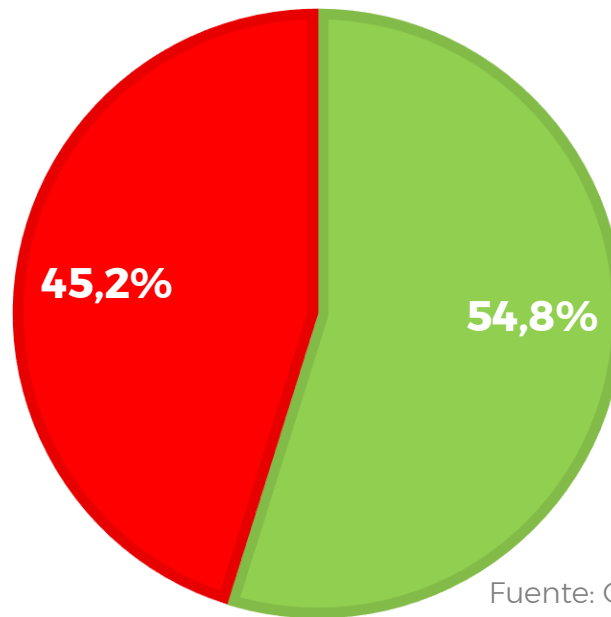
PLAN DE VACUNACIÓN COVID-19

PORCENTAJE DE PERSONAS CON DOSIS DE REFUERZO RESPECTO DE LA POBLACIÓN CON ESQUEMA COMPLETO AL 16 DE NOVIEMBRE*

POBLACIÓN RURAL



POBLACIÓN URBANA



■ Dosis de Refuerzo
■ Esquema inicial completo

Fuente: Odepa, a partir de las cifras reportadas por el DEIS/MINSAL.

*Población mayor de 18 años y más.

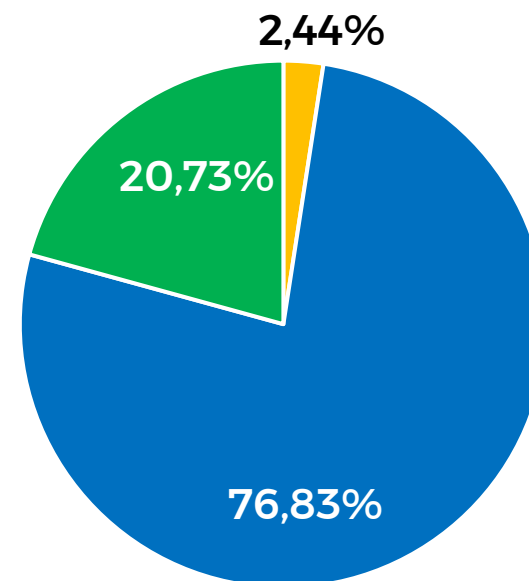
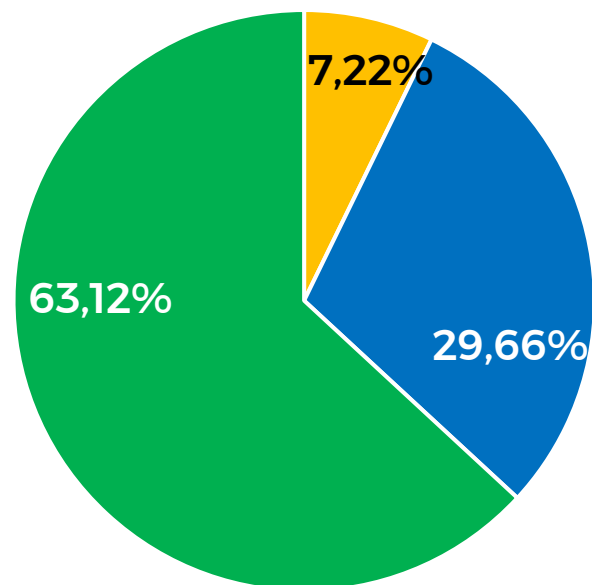
ESTADO COMUNAS PLAN PASO A PASO

AJUSTADO SEGÚN INFORME DEL 18 DE NOVIEMBRE DE 2021*

COMUNAS RURALES

COMUNAS URBANAS

- FASE 1
- FASE 2
- FASE 3
- FASE 4
- FASE 5



Fuente: Odepa, a partir de la información reportada por el MINSAL.

*Las comunas son clasificadas de acuerdo al paso en el que estarán cuando comience a ser efectivo lo anunciado los días jueves.

PUNTOS CRÍTICOS EN ZONAS RURALES



Acceso a agua potable




Acceso a tecnología e internet



Distancia a centros de salud y disponibilidad de personal médico




Proporción de adultos mayores




Índices de pobreza por ingreso y multidimensional



Liquidez e impacto en el comercio, turismo y servicios



Funcionamiento de centros educacionales



Acceso a información de beneficios



Acceso a transporte




Abastecimiento local

2. SEGUIMIENTO CADENA DE ABASTECIMIENTO

 Funcionamiento normal

 Alerta



Ferias y faenas ganaderas



Cosechas cereales, molinos y procesadoras



Cosechas y packings de frutas y Hortalizas




Logística y transporte interno



Ferias, mercados y supermercados




Producción y proceso de huevos



Faenas de aves y cerdos



Producción de leche y procesadoras



Importación de alimentos



Insumos sanitarios y agrícolas



Cosechas: Menor disponibilidad de mano de obra / Sequía.

Logística: Problema logístico descarga en puertos.

REPORTE PRECIOS CONSUMIDOR

MONITOREO DEL 8 AL 12 DE NOVIEMBRE (SEM. 45)
RESPECTO DEL 2 AL 5 DE SEPTIEMBRE (SEM. 44)
AÑO 2021

R. METROPOLITANA



ODEPA - MINAGRI

CORONAVIRUS

COVID-19

		SM	FL/Pa
PAN	HALLULLA CORRIENTE	↑1%	↑1%
	MARRAQUETA	↑1%	↓1%
LÁCTEOS Y HUEVOS	QUESO GAUDA	↓2%	
	HUEVO COLOR		↓1%
	POROTO TÓRTOLA		↓9%
ABARROTOS	POROTO HALLADO		↓9%
	SPAGHETTI N°5	↑4%	

		SM	Ca
CARNE VACUNO	ASADO CARNICERO	↑7%	
	POSTA NEGRA	↓8%	
	CHULETA PARRILLERA	↑8%	↓2%

		SM	FL
FRUTAS	NARANJA		↓30%
	MANZANA FUJI		↑8%
	MANZANA GRANNY S.		↑10%
	PALTA		↓5%
HORTALIZAS	ZANAHORIA		↑6%
	ZAPALLO CAMOTE		↓3%
	ZAPALLO ITALIANO		↑6%

PUNTO DE VENTA

FL: FERIA LIBRE
SM: SUPERMERCADO

Pa: PANADERÍA
Ca: CARNICERÍA

REPORTE PRECIOS CONSUMIDOR

R. VALPARAÍSO

MONITOREO DEL 8 AL 12 DE NOVIEMBRE (SEM. 45)
RESPECTO DEL 2 AL 5 DE SEPTIEMBRE (SEM. 44)
AÑO 2021

		SM	FL/Pa
PAN	HALLULLA CORRIENTE	↑2%	↑1%
	MARRAQUETA	↑2%	↑1%
LÁCTEOS Y HUEVOS	QUESO GAUDA	↓5%	
	HUEVO BLANCO		↓7%
	GARBANZO		↓3%
ABARROTOS	HARINA CON POLVOS	↑2%	
	HARINA SIN POLVOS	↑2%	

		SM	Ca
CARNE VACUNO	LOMO VETADO	↓2%	
POLLO	PECHUGA		↑7%
PAVO	OSOBUCCO		↑7%

		SM	FL
FRUTAS	LIMÓN		↓8%
	MANZANA FUJI		↓7%
	PLÁTANO	↑2%	↓8%
	CEBOLLA	↑8%	
HORTALIZAS	LECHUGA ESCAROLA		↑13%
	LECHUGA CONCONINA		↑11%
	PIMIENTO ROJO		↓16%
	PIMIENTO VERDE		↓30%
	ZAPALLO ITALIANO		↓12%

PUNTO DE VENTA

FL: FERIA LIBRE
SM: SUPERMERCADO

Pa: PANADERÍA
Ca: CARNICERÍA

REPORTE PRECIOS CONSUMIDOR

R. BIOBÍO

MONITOREO DEL 8 AL 12 DE NOVIEMBRE (SEM. 45)
RESPECTO DEL 2 AL 5 DE SEPTIEMBRE (SEM. 44)
AÑO 2021

		SM	FL/Pa
PAN	HALLULLA CORRIENTE	↑3%	↑5%
	MARRAQUETA	↑6%	↑5%
LÁCTEOS Y HUEVOS	LECHE EN POLVO DESCREMADA	↓4%	
	HUEVO BLANCO	↑9%	
ABARROTOS	POROTO HALLADO	↑5%	
	ARVEJA VERDE PARTIDA	↓10%	

		SM	Ca
CARNE VACUNO	ASADO CARNICERO	↓5%	
	POSTA NEGRA	↑8%	
	CHULETA PARRILLERA		↓6%
POLLO	PECHUGA		↑9%

		SM	FL
FRUTAS	LIMÓN		↑25%
	NARANJA		↓14%
	MANZANA FUJI		↑27%
	MANZANA GRANNY S.		↑24%
	PERA	↓6%	
	PLÁTANO		↑19%
HORTALIZAS	LECHUGA ESCAROLA		↓26%
	LECHUGA CONCONINA		↓24%
	PIMIENTO ROJO		↓29%
	PIMIENTO VERDE	↑7%	↓37%
	ZANAHORIA		↑19%

PUNTO DE VENTA

FL: FERIA LIBRE Pa: PANADERÍA
SM: SUPERMERCADO Ca: CARNICERÍA



#CuidémonosEntreTodos

Información de medidas y
situación comunal

gob.cl/coronavirus

Detalle epidemiológico

minsal.cl



Visualización de datos

visorterritorial.cl