



Más
Vida
Rural



ODEPA - MINAGRI

CORONAVIRUS

22 de junio de 2021

REPORTE COVID-19 ABASTECIMIENTO E IMPACTO RURAL

Oficina de Estudios y
Políticas Agrarias
ODEPA

#CuidémonosEntreTodos

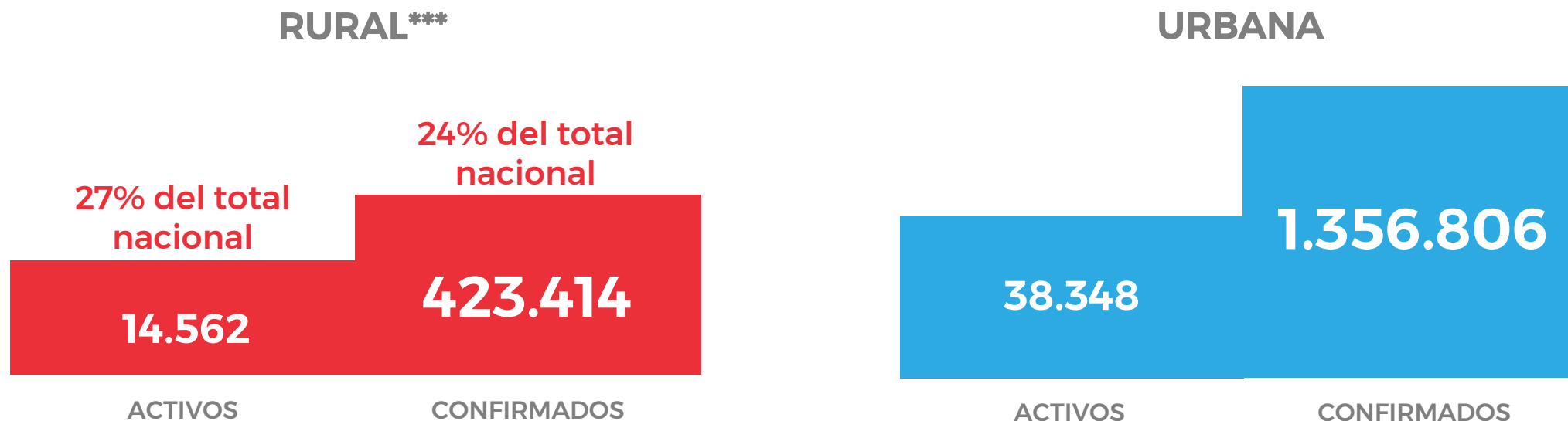
NUESTRO DESAFÍO



Entregar **información y coordinar acciones** que ayuden a minimizar el impacto de la crisis en las **personas** de las 263 comunas rurales de Chile y a monitorear la **cadena de abastecimiento de alimentos** a nivel nacional y local.

CIFRA NACIONAL

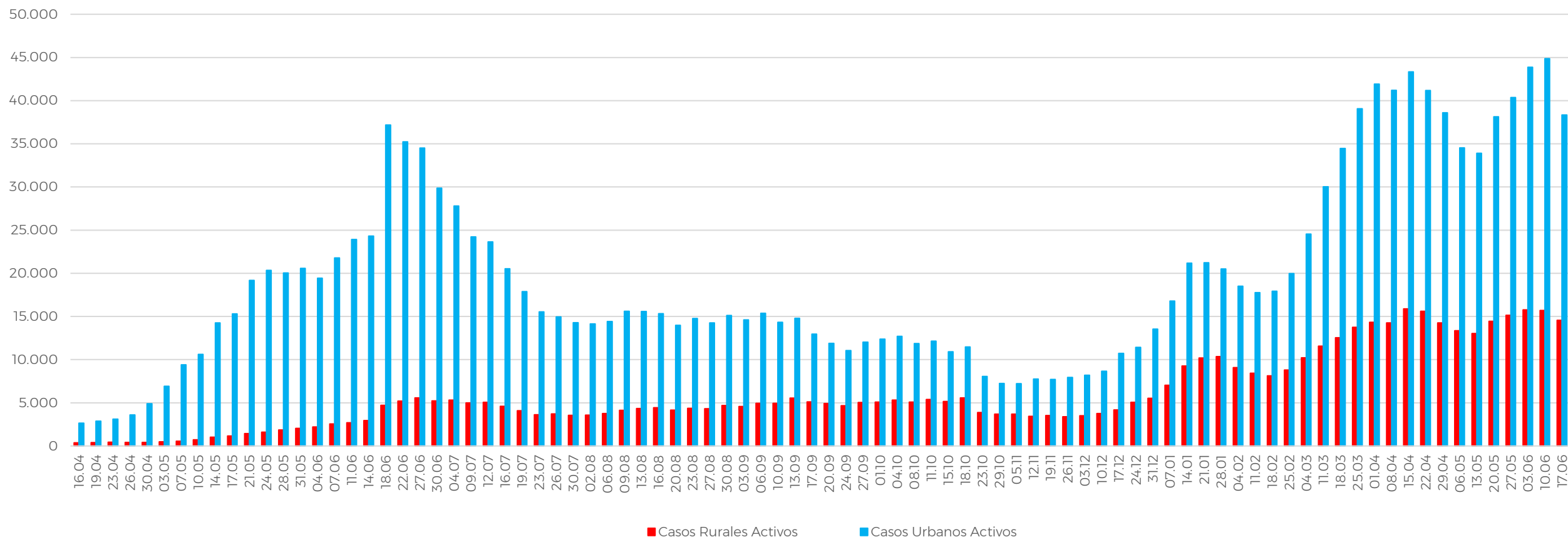
N° DE CASOS CONFIRMADOS Y ACTIVOS SEGÚN TIPO DE COMUNA
TOTAL 17 DE JUNIO: ACTIVOS* = 54.115 / CONFIRMADOS = 1.800.673**



Fuente: Odepa, a partir del Informe Epidemiológico del Ministerio de Salud. *Casos activos: personas vivas confirmadas cuya fecha de inicio de síntomas en la notificación es menor o igual a 14 días a la fecha del reporte actual (considera solo vivos). Cifra contiene 1.205 casos sin comuna por asignar. **Cifra de confirmados contiene 20.453 casos sin comuna por asignar. ***Reporte considera casos de comunas predominantemente rurales y mixtas (clasificación de la PNDR).
Comunas rurales totales: 263 / Comunas rurales con casos confirmados: 263 / Comunas rurales con casos activos: 250.

CIFRA NACIONAL

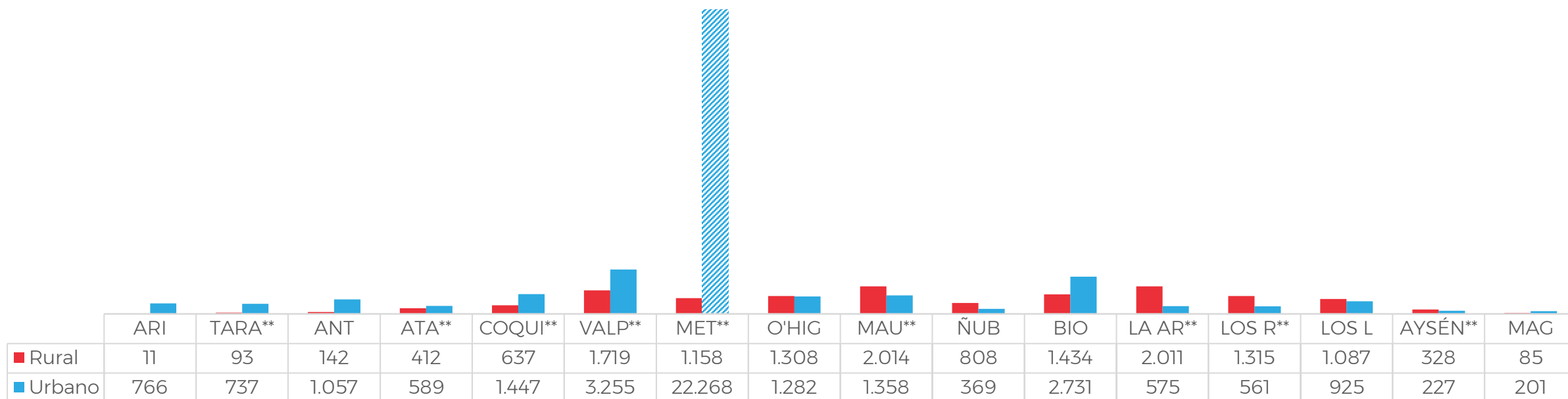
EVOLUCIÓN DE CASOS ACTIVOS 17 DE JUNIO: ACTIVOS RURALES = 14.562 (-1.129)*



Fuente: Odepa, a partir del Informe Epidemiológico del Ministerio de Salud
*Diferencia respecto de reporte semana anterior del MINSAL.

CIFRAS REGIONALES

N° DE CASOS ACTIVOS* SEGÚN TIPO DE COMUNA
TOTAL 17 DE JUNIO: 54.115 (-8.011)***



Fuente: Odepa, a partir del Informe Epidemiológico del Ministerio de Salud.

*Casos activos: personas vivas confirmadas cuya fecha de inicio de síntomas en la notificación es menor o igual a 14 días a la fecha del reporte actual (considera solo vivos).

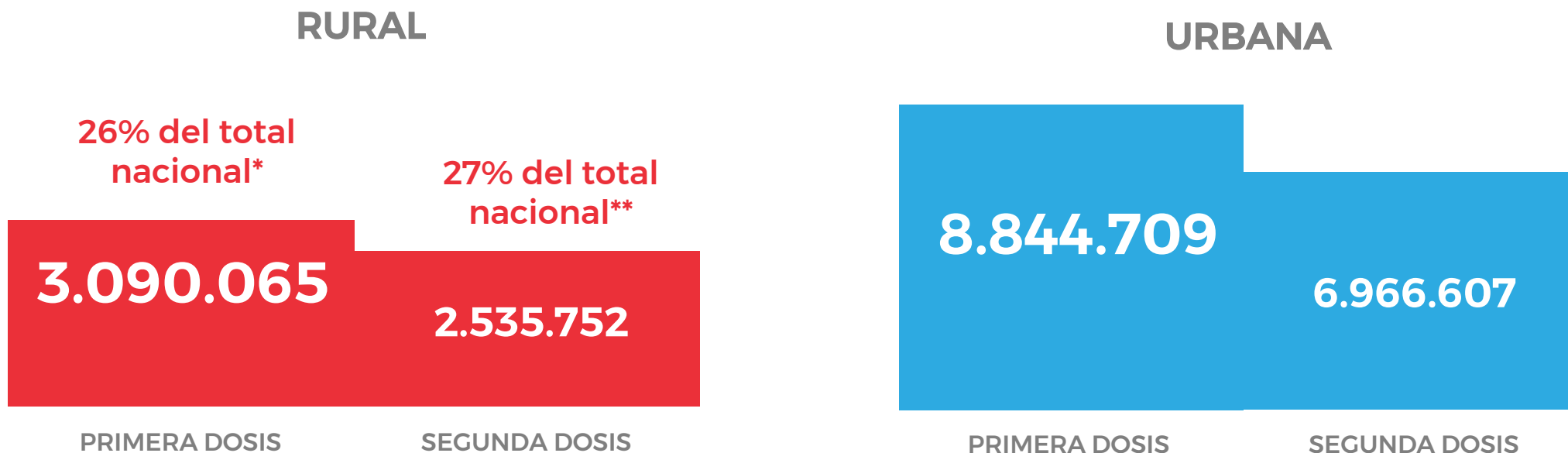
**Cifra contiene 1.205 casos sin comuna por asignar.

***Regiones con mayor tasa de incidencia rural (>0,30%). *** Diferencia respecto de reporte semana anterior del MINSAL.

CIFRA NACIONAL PLAN DE VACUNACIÓN COVID-19



N° DE VACUNADOS POR DOSIS SEGÚN TIPO DE COMUNA
TOTAL 23 DE JUNIO: PRIMERA DOSIS = 11.934.774 / SEGUNDA DOSIS*** = 9.502.359



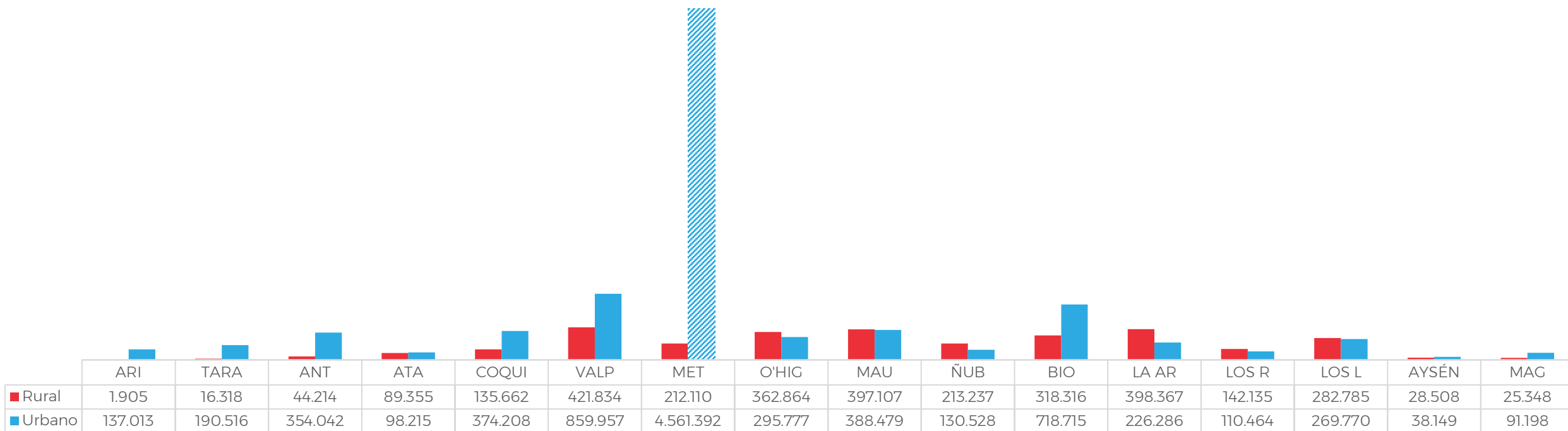
Fuente: Odepa, a partir de las cifras reportadas por el DEIS/MINSAL.
*Porcentaje del total nacional que ha recibido la primera dosis. ** Porcentaje del total nacional que ha recibido la segunda dosis.
***La dosis de la vacuna CanSino, ha sido incorporada dentro de las segundas dosis.

CIFRAS REGIONALES

PLAN DE VACUNACIÓN COVID-19



N° DE PERSONAS VACUNADAS CON LA PRIMERA DOSIS SEGÚN TIPO DE COMUNA AL 23 DE JUNIO (11.934.774*)



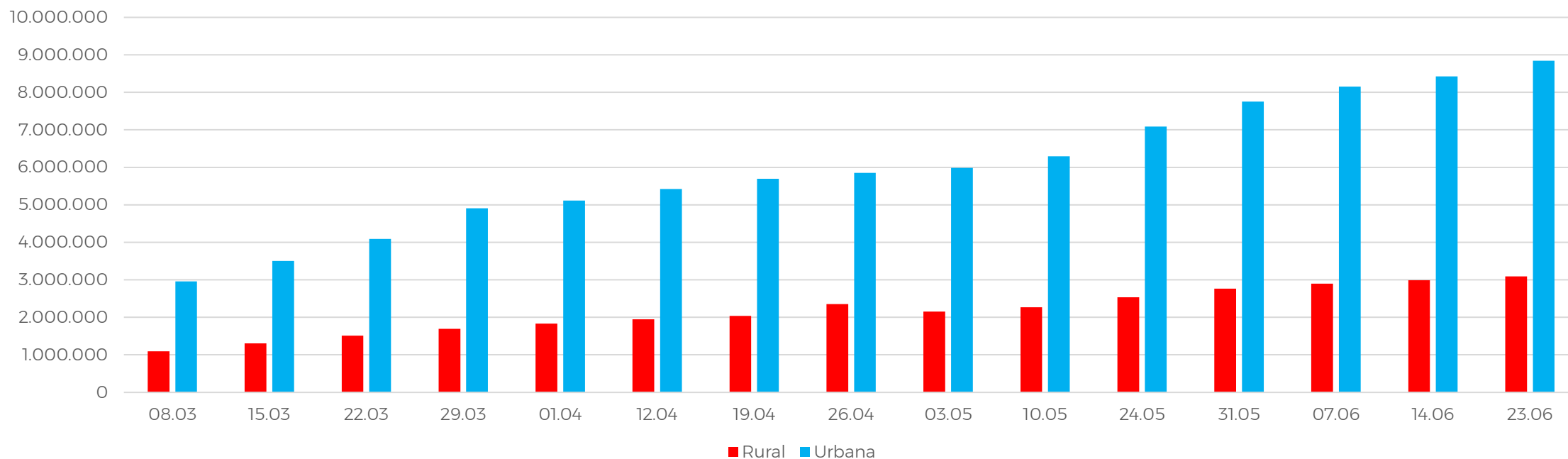
Fuente: Odepa, a partir de las cifras reportadas por el DEIS/MINSAL.

* Total de vacunados con la primera dosis.

CIFRAS REGIONALES

PLAN DE VACUNACIÓN COVID-19

EVOLUCIÓN VACUNACIÓN CON PRIMERA DOSIS SEGÚN TIPO DE COMUNA AL 23 DE JUNIO

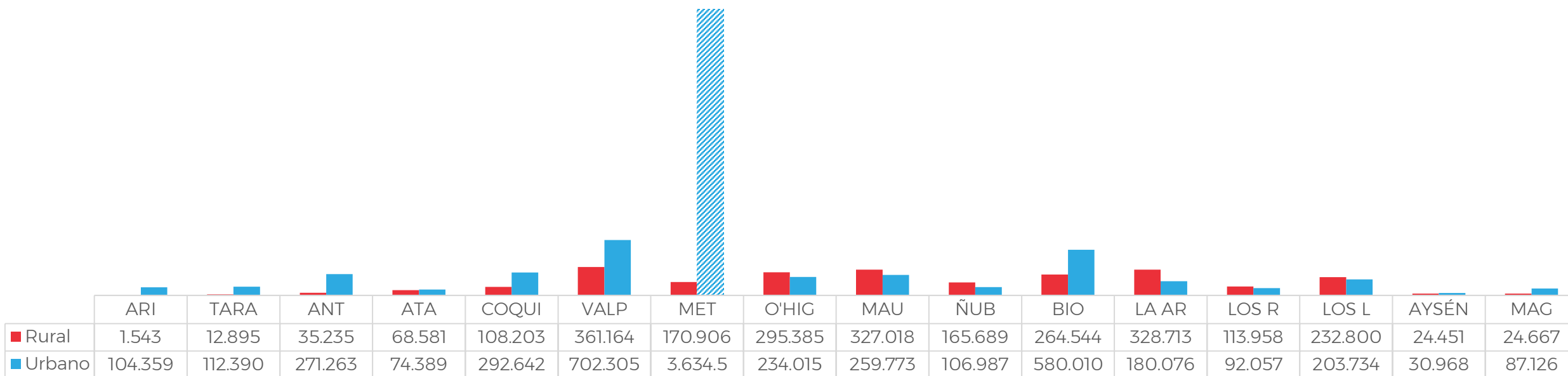


Fuente: Odepa, a partir del a partir de las cifras reportadas por el DEIS/MINSAL.
*La cifras de esta dosis de vacunación presentan leves incongruencias, dado que su obtención se hace en forma manual.

CIFRAS REGIONALES

PLAN DE VACUNACIÓN COVID-19

N° DE PERSONAS VACUNADAS CON LA SEGUNDA DOSIS SEGÚN TIPO DE COMUNA AL 23 DE JUNIO (9.502.359*)



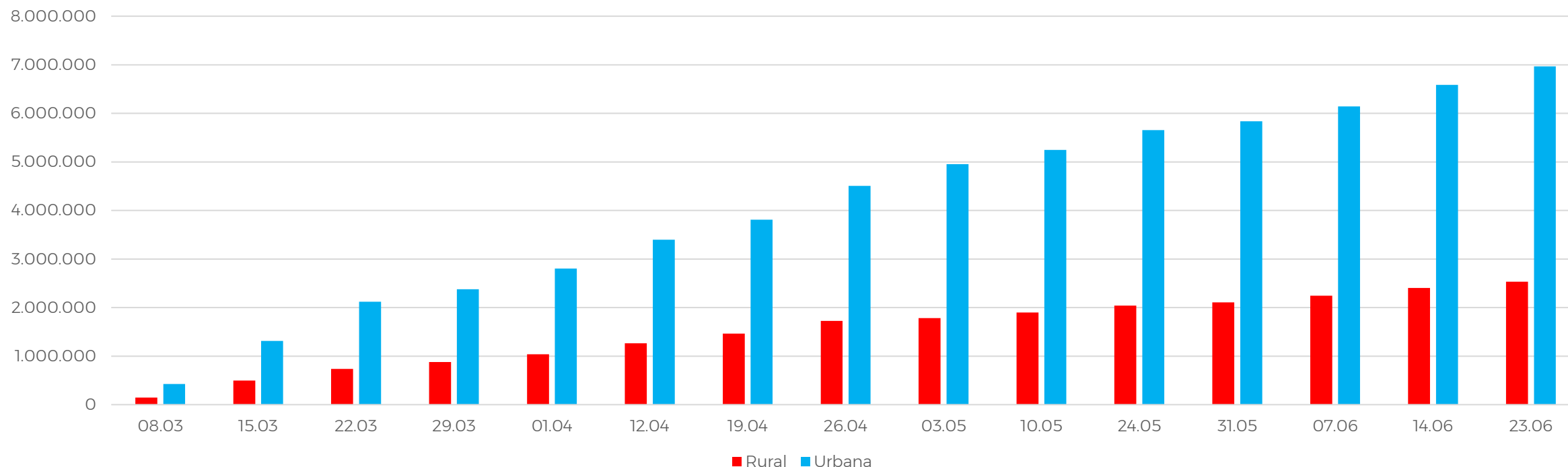
Fuente: Odepa, a partir del a partir de las cifras reportadas por el DEIS/MINSAL.

* Total de vacunados con la segunda dosis, se incluyen los casos de vacunados con CanSino.

CIFRAS REGIONALES

PLAN DE VACUNACIÓN COVID-19

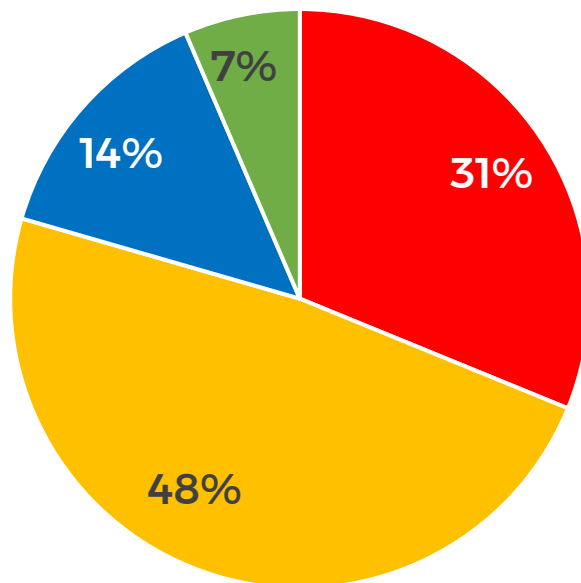
EVOLUCIÓN VACUNACIÓN CON SEGUNDA DOSIS SEGÚN TIPO DE COMUNA AL 23 DE JUNIO



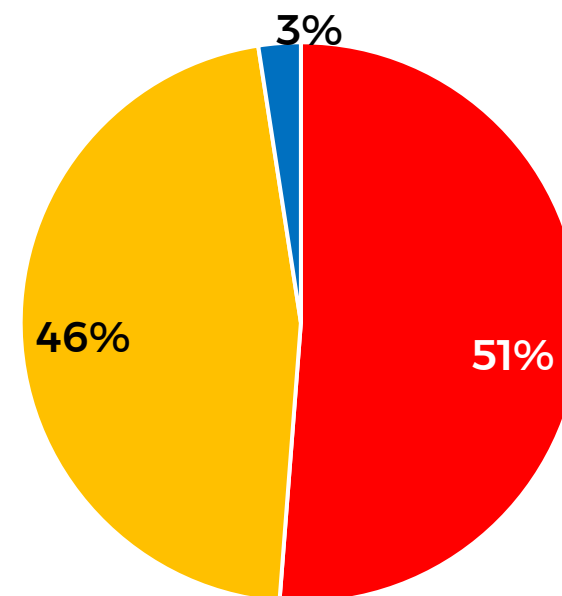
ESTADO COMUNAS PLAN PASO A PASO

AJUSTADO SEGÚN INFORME DEL LUNES 21 DE JUNIO DE 2021*

COMUNAS RURALES



COMUNAS URBANAS



- FASE 1
- FASE 2
- FASE 3
- FASE 4

Fuente: Odepa, a partir de la información reportada por el MINSAL.

*Las comunas son clasificadas de acuerdo al paso en el que estarán cuando comience a ser efectivo lo anunciado los días lunes.

PUNTOS CRÍTICOS EN ZONAS RURALES



Acceso a agua potable




Acceso a tecnología e internet



Distancia a centros de salud y disponibilidad de personal médico




Proporción de adultos mayores




Índices de pobreza por ingreso y multidimensional



Liquidez e impacto en el comercio, turismo y servicios



Funcionamiento de centros educacionales



Acceso a información de beneficios



Acceso a transporte




Abastecimiento local

2. SEGUIMIENTO CADENA DE ABASTECIMIENTO

 **Funcionamiento normal**

 **Alerta**



Ferias y faenas ganaderas



Cosechas cereales, molinos y procesadoras



Cosechas y packings de frutas y Hortalizas




Logística y transporte interno



Ferias, mercados y supermercados




Producción y proceso de huevos



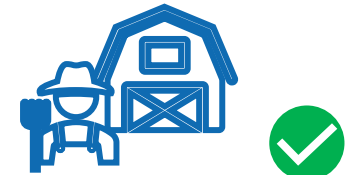
Faenas de aves y cerdos



Producción de leche y procesadoras



Importación de alimentos



Insumos sanitarios y agrícolas



Cosechas: Menor disponibilidad de mano de obra.

REPORTE PRECIOS CONSUMIDOR

R. METROPOLITANA

MONITOREO DEL 14 AL 18 DE JUNIO (SEM. 24)
RESPECTO DEL 7 AL 11 DE JUNIO (SEM. 23)
AÑO 2021

	SM	FL/Pa	
LÁCTEOS Y HUEVOS	LECHE EN POLVO ENTERA	↑1%	
	LECHE EN POLVO DESCREMADA	↑1%	
	LECHE FLUIDA ENTERA	↓1%	
	LECHE FLUIDA DESCREMADA	↓1%	
	QUESO GAUDA	↑9%	
HUEVO BLANCO		↑5%	
ABARROTES	POROTO HALLADO	↑3%	↑2%
	POROTO NEGRO		↓4%
	ARVEJA VERDE PARTIDA		↓4%

	SM	Ca
CARNE VACUNO ASADO CARNICERO	↑2%	
CARNE CERDO PULPA DESHUESADA	↑5%	
CHULETA PARRILLERA	↑6%	
POLLO ENTERO	↓3%	
PECHUGA	↓6%	
PAVO OSOBUCO		↓23%

	SM	FL
FRUTAS	LIMÓN	↓8%
	NARANJA	↓6%
	MANZANA FUJI	↓5%
	PALTA	↓3%
PLÁTANO		↑24%
HORTALIZAS	CEBOLLA	↓3%
	LECHUGA ESCAROLA	↑5%
	ZANAHORIA	↑6%
	ZAPALLO ITALIANO	↑7%

PUNTO DE VENTA

FL: FERIA LIBRE
SM: SUPERMERCADO

Pa: PANADERÍA
Ca: CARNICERÍA

REPORTE PRECIOS CONSUMIDOR

R. VALPARAÍSO

MONITOREO DEL 14 AL 18 DE JUNIO (SEM. 24)
RESPECTO DEL 7 AL 11 DE JUNIO (SEM. 23)
AÑO 2021

		SM	FL/Pa
PAN	HALLULLA	↑1%	
	CORRIENTE		
LÁCTEOS Y HUEVOS	QUESO GAUDA	↑2%	
	HUEVO BLANCO		↓3%
ABARROTOS	ARROZ GRANO ANCHO GRADO 1	↑1%	
	POROTO HALLADO		↑5%
	ARVEJA VERDE PARTIDA	↓3%	
	HARINA CON POLVOS	↓2%	

		SM	Ca
CARNE VACUNO	LOMO VETADO	↓3%	
	POSTA NEGRA		↑4%
CARNE CERDO	PULPA DESHUESADA	↑7%	
	CHULETA PARRILLERA		↑6%
POLLO	TRUTRO ENTERO	↓5%	

		SM	FL
FRUTAS	NARANJA	↓9%	
	MANZANA FUJI		↑6%
	PALTA	↑13%	
	PLÁTANO	↑6%	
HORTALIZAS	PIMIENTO ROJO		↓10%
	LECHUGA ESCAROLA		↑5%
	PAPA		↑11%
	TOMATE	↑2%	
	ZAPALLO ITALIANO		↓8%

PUNTO DE VENTA

FL: FERIA LIBRE
SM: SUPERMERCADO

Pa: PANADERÍA
Ca: CARNICERÍA

REPORTE PRECIOS CONSUMIDOR

R. BIOBÍO

MONITOREO DEL 14 AL 18 DE JUNIO (SEM. 24)
RESPECTO DEL 7 AL 11 DE JUNIO (SEM. 23)
AÑO 2021

		SM	FL/Pa
PAN	MARRAQUETA	↑1%	↑1%
LÁCTEOS Y HUEVOS	LECHE EN POLVO DESCREMADA	↓5%	
	HUEVO BLANCO	↑3%	
ABARROTES	POROTO TÓRTOLA	↓5%	
	ACEITE VEGETAL	↑4%	

		SM	Ca
CARNE VACUNO	ASADO CARNICERO	↑8%	
	LOMO VETADO	↑19%	
	SOBRECOSTIL LA		↑4%
CARNE CERDO	PULPA DESHUESADA	↓10%	
	CHULETA PARRILLERA	↓9%	
POLLO	ENTERO		↓5%

		SM	FL
FRUTAS	LIMÓN		↑10%
	NARANJA	↓6%	↓25%
	MANZANA FUJI		↓6%
	PERA		↓6%
	PLÁTANO		↓6%
HORTALIZAS	LECHUGA ESCAROLA		↓31%
	PIMIENTO ROJO		↓25%
	TOMATE		↑17%

PUNTO DE VENTA

FL: FERIA LIBRE
SM: SUPERMERCADO

Pa: PANADERÍA
Ca: CARNICERÍA

PERMISO DE DESPLAZAMIENTO PARA AGRICULTORES EN COMUNAS EN CUARENTENA



¿QUÉ DOCUMENTOS SE REQUIEREN?



- **Cédula de identidad.**
- **Documento institucional:** puede ser un certificado emitido por INDAP que acredite la condición de usuario de dicha institución, o bien, un certificado emitido por el Seremi de Agricultura que acredite la condición de agricultor.

¿QUÉ RESTRICCIONES Y EXIGENCIAS TIENE ESTE PERMISO?



- En ningún caso se podrá circular en horario de toque de queda (22:00 a 05:00 horas).
- Se deberán cumplir las exigencias sanitarias y de trazabilidad aplicables a las actividades y desplazamientos propios de la producción, transporte y comercialización de productos agrícolas.



No olvides



Usa Mascarilla



Lávate las manos



Mantén la distancia



#CuidémonosEntreTodos



Información de medidas y
situación comunal

gob.cl/coronavirus

Detalle epidemiológico

minsal.cl



Visualización de datos

visorterritorial.cl