



Más
Vida
Rural

**REPORTE COVID-19
ABASTECIMIENTO E
IMPACTO RURAL**

Oficina de Estudios y
Políticas Agrarias
ODEPA



ODEPA - MINAGRI

CORONAVIRUS

30 de septiembre de 2021

#CuidémonosEntreTodos

NUESTRO DESAFÍO

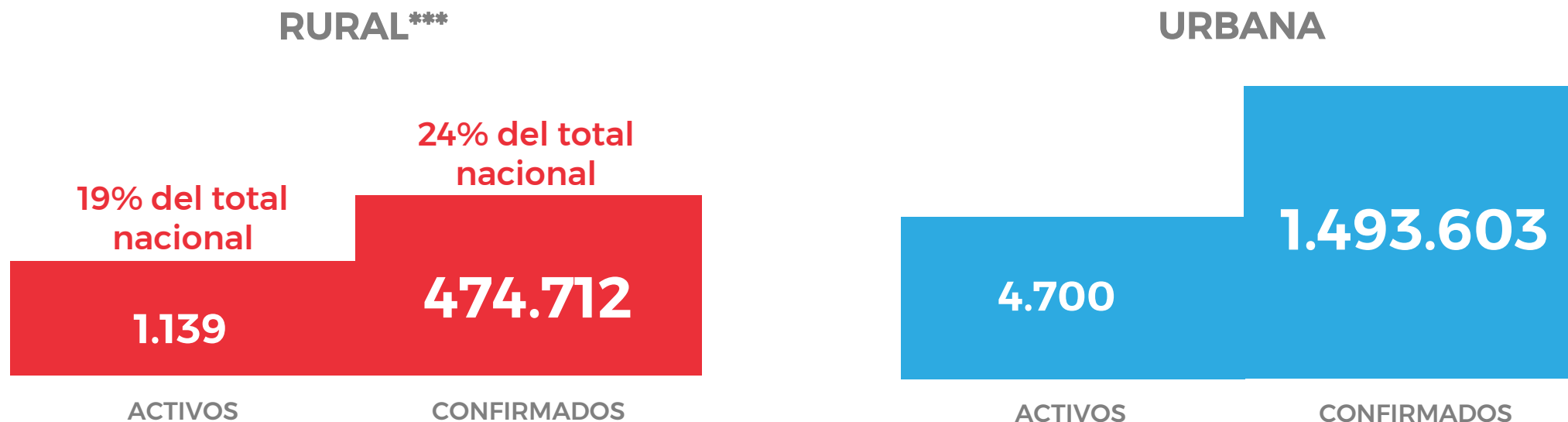


Entregar **información y coordinar acciones** que ayuden a minimizar el impacto de la crisis en las **personas** de las 263 comunas rurales de Chile y a monitorear la **cadena de abastecimiento de alimentos** a nivel nacional y local.

CIFRA NACIONAL

N° DE CASOS CONFIRMADOS Y ACTIVOS SEGÚN TIPO DE COMUNA

TOTAL 26 DE SEPTIEMBRE: ACTIVOS* = 5.994 / CONFIRMADOS = 1.986.760 **

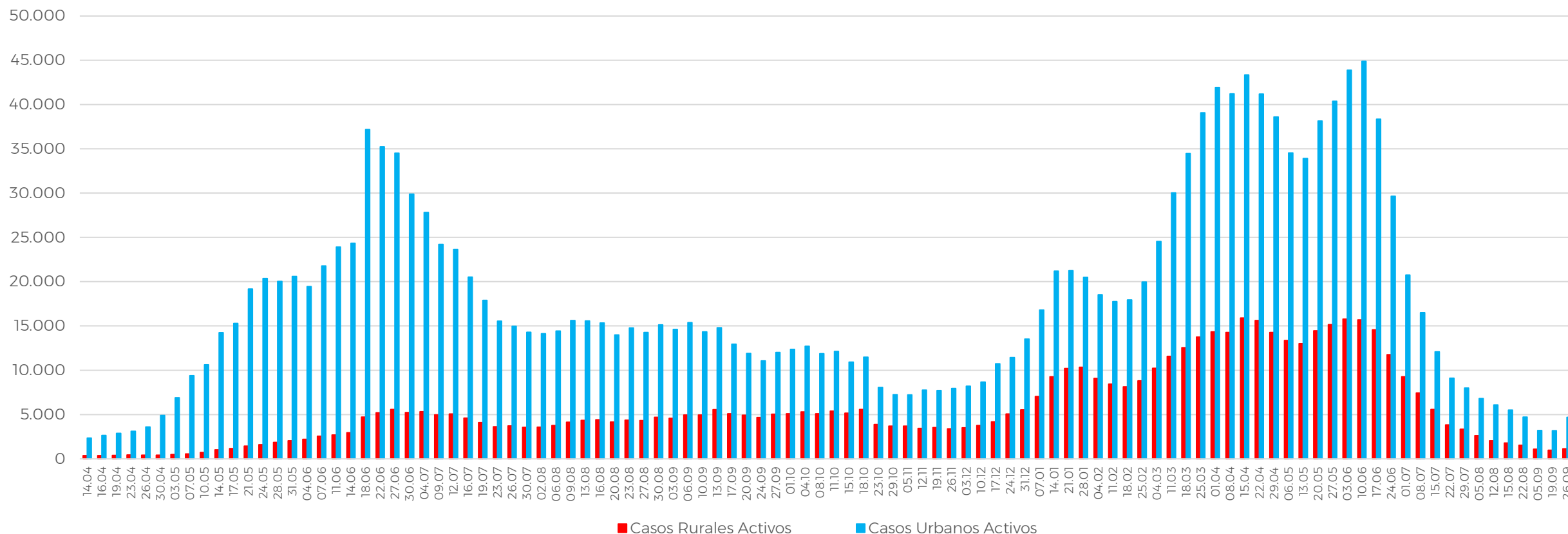


Fuente: Odepa, a partir del Informe Epidemiológico del Ministerio de Salud. *Casos activos: personas vivas confirmadas cuya fecha de inicio de síntomas en la notificación es menor o igual a 14 días a la fecha del reporte actual (considera solo vivos). Cifra contiene 155 casos sin comuna por asignar. **Cifra de confirmados contiene 18.445 casos sin comuna por asignar. ***Reporte considera casos de comunas predominantemente rurales y mixtas (clasificación de la PNDR).
Comunas rurales totales: 263 / Comunas rurales con casos confirmados: 263 / Comunas rurales con casos activos: 183.

CIFRA NACIONAL

EVOLUCIÓN DE CASOS ACTIVOS

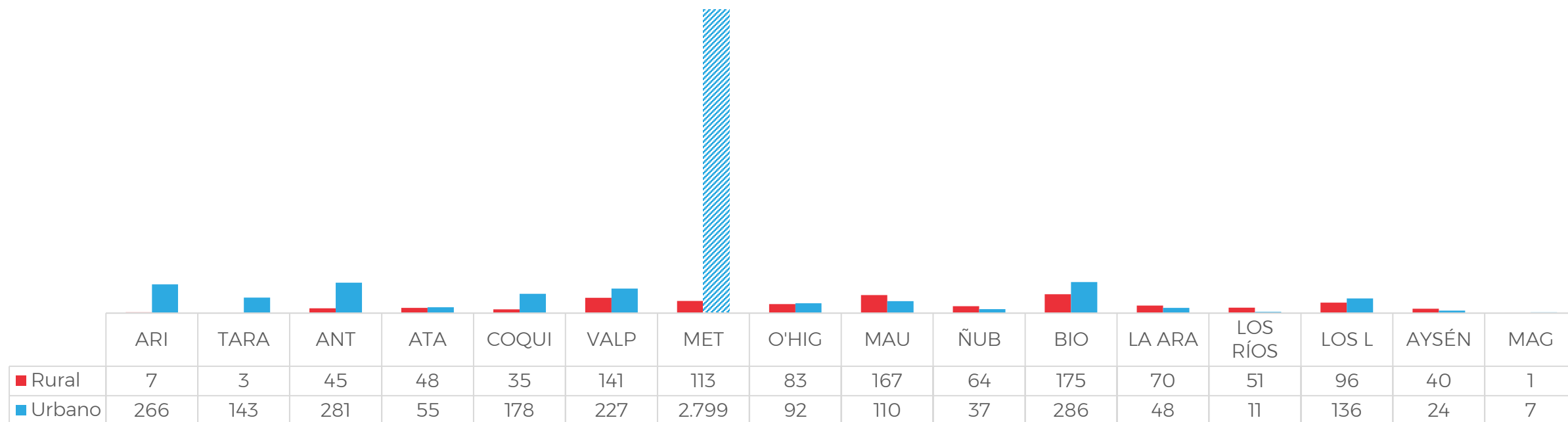
26 DE SEPTIEMBRE: ACTIVOS RURALES = 1.139 (+160)*



Fuente: Odepa, a partir del Informe Epidemiológico del Ministerio de Salud
*Diferencia respecto de reporte semana anterior del MINSAL.

CIFRAS REGIONALES

N° DE CASOS ACTIVOS* SEGÚN TIPO DE COMUNA
TOTAL 26 DE SEPTIEMBRE: 5.994 (+1.745)**



Fuente: Odepa, a partir del Informe Epidemiológico del Ministerio de Salud.

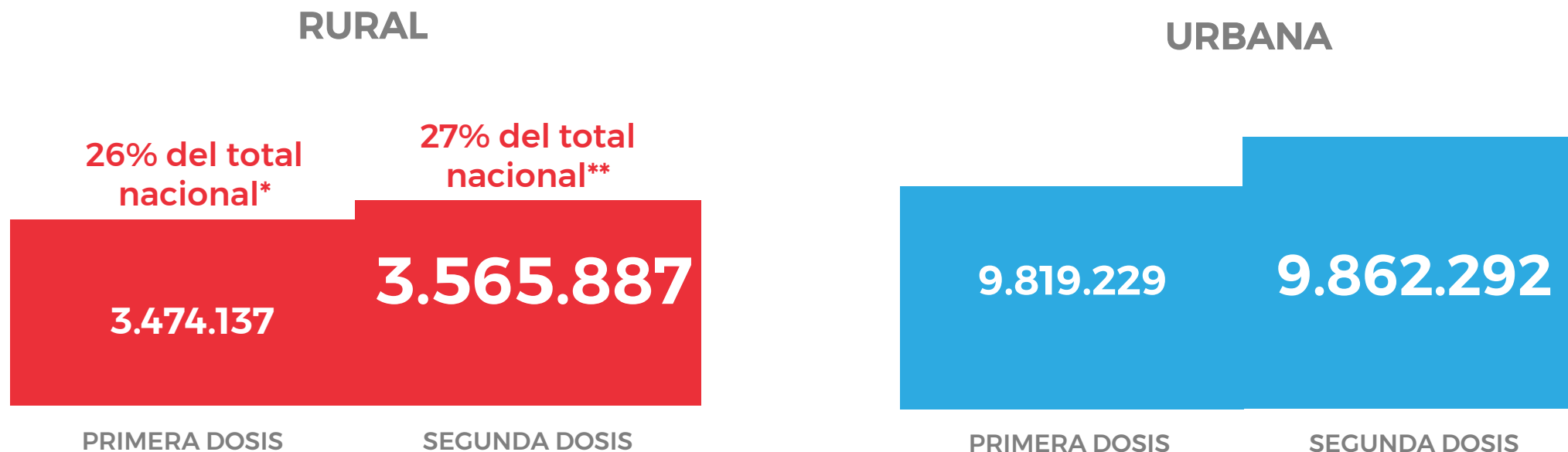
*Casos activos: personas vivas confirmadas cuya fecha de inicio de síntomas en la notificación es menor o igual a 14 días a la fecha del reporte actual (considera solo vivos). La cifra contiene 155 casos sin comuna por asignar.

** Diferencia respecto de reporte semana anterior del MINSAL.

CIFRA NACIONAL PLAN DE VACUNACIÓN COVID-19



N° DE VACUNADOS POR DOSIS SEGÚN TIPO DE COMUNA
TOTAL 28 DE SEPTIEMBRE: PRIMERA DOSIS = 13.293.366 / SEGUNDA DOSIS*** = 13.428.179



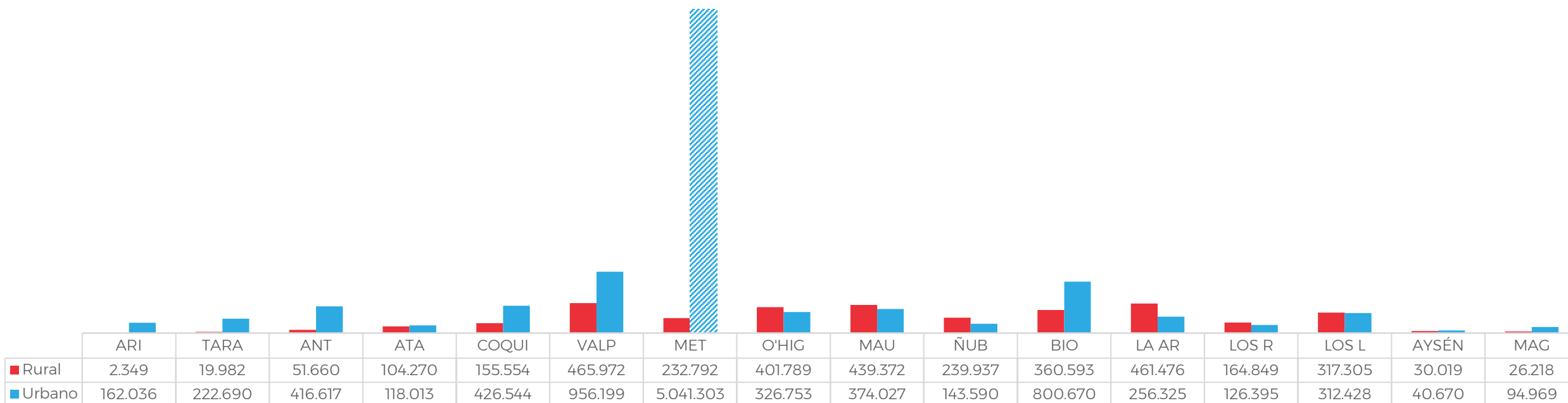
Fuente: Odepa, a partir del a partir de las cifras reportadas por el DEIS/MINSAL.
*Porcentaje del total nacional que ha recibido la primera dosis. ** Porcentaje del total nacional que ha recibido la segunda dosis.
***La dosis de la vacuna CanSino, ha sido incorporada dentro de las segundas dosis.

CIFRAS REGIONALES

PLAN DE VACUNACIÓN COVID-19



N° DE PERSONAS VACUNADAS CON LA PRIMERA DOSIS SEGÚN TIPO DE COMUNA AL 28 DE SEPTIEMBRE (13.293.366*)



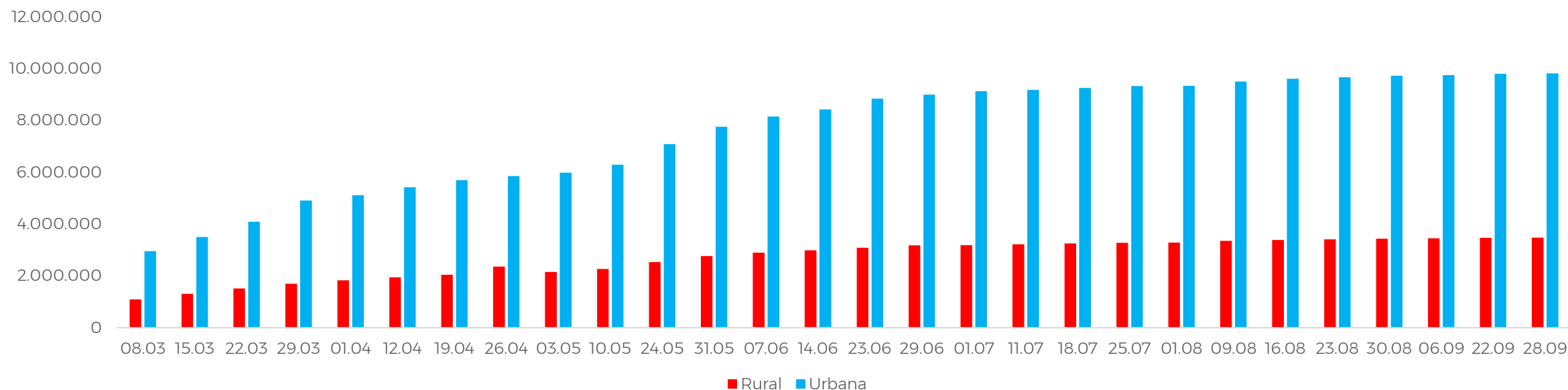
Fuente: Odepa, a partir de las cifras reportadas por el DEIS/MINSAL.

* Total de vacunados con la primera dosis.

CIFRAS REGIONALES

PLAN DE VACUNACIÓN COVID-19

EVOLUCIÓN VACUNACIÓN CON PRIMERA DOSIS SEGÚN TIPO DE COMUNA AL 28 DE SEPTIEMBRE



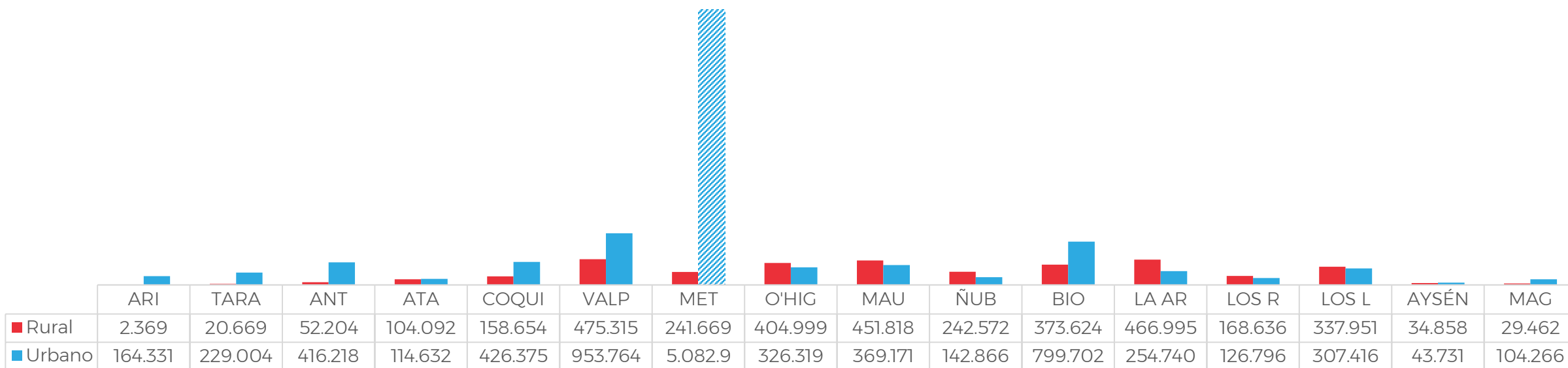
Fuente: Odepa, a partir del a partir de las cifras reportadas por el DEIS/MINSAL.

*La cifras de esta dosis de vacunación presentan leves incongruencias, dado que su obtención se hace en forma manual.

CIFRAS REGIONALES

PLAN DE VACUNACIÓN COVID-19

N° DE PERSONAS VACUNADAS CON LA SEGUNDA DOSIS SEGÚN TIPO DE COMUNA AL 28 DE SEPTIEMBRE (13.428.179*)



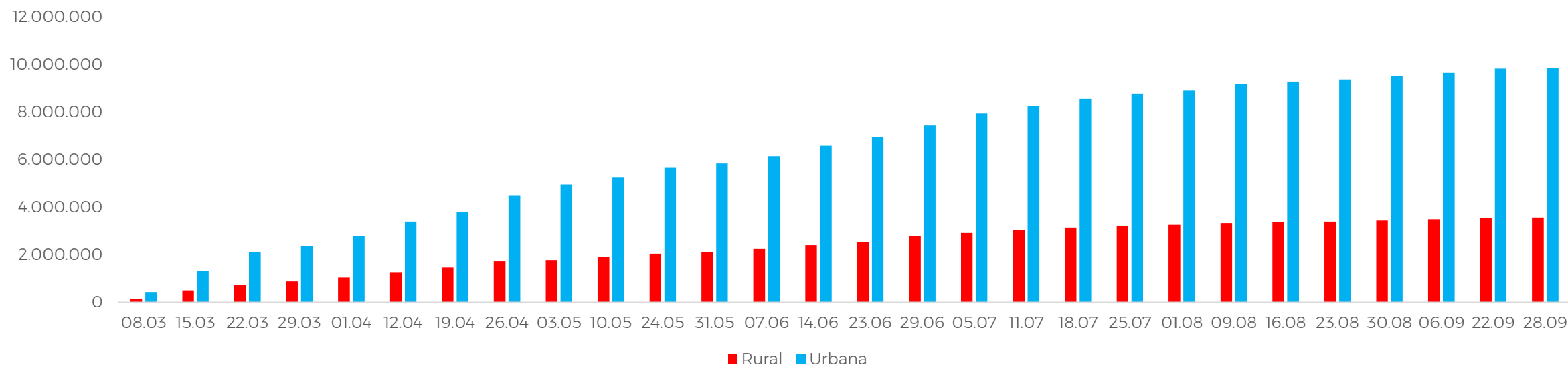
Fuente: Odepa, a partir del a partir de las cifras reportadas por el DEIS/MINSAL.

* Total de vacunados con la segunda dosis, se incluyen los casos de vacunados con CanSino.

CIFRAS REGIONALES

PLAN DE VACUNACIÓN COVID-19

EVOLUCIÓN VACUNACIÓN CON SEGUNDA DOSIS SEGÚN TIPO DE COMUNA AL 28 DE SEPTIEMBRE

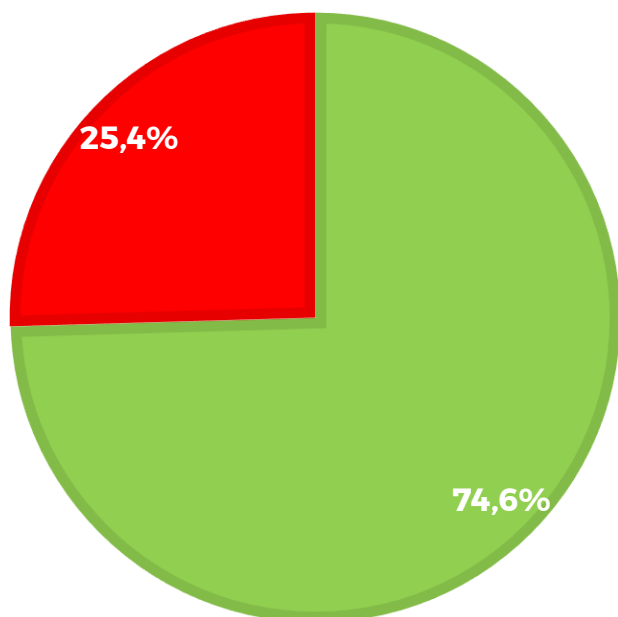


CIFRAS COMUNALES

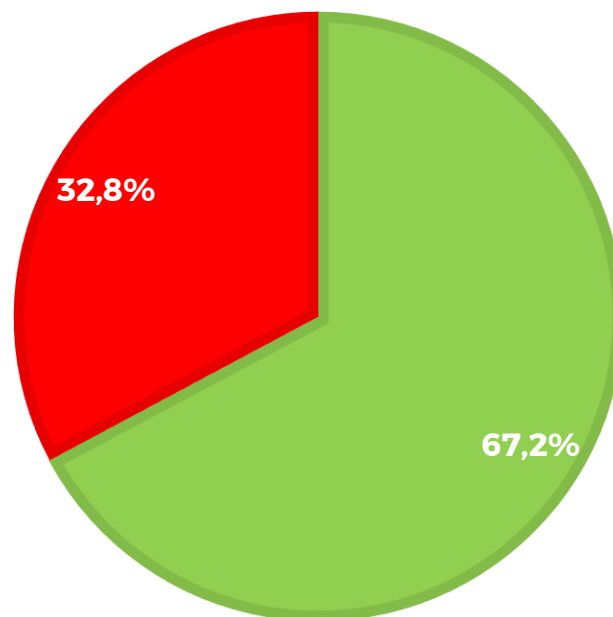
PLAN DE VACUNACIÓN COVID-19

PORCENTAJE SOBRE TOTAL DE LA POBLACIÓN URBANA Y RURAL
AL 28 DE SEPTIEMBRE*

POBLACIÓN RURAL



POBLACIÓN URBANA



■ Esquema Vacunación Completo
■ Sin Vacunación

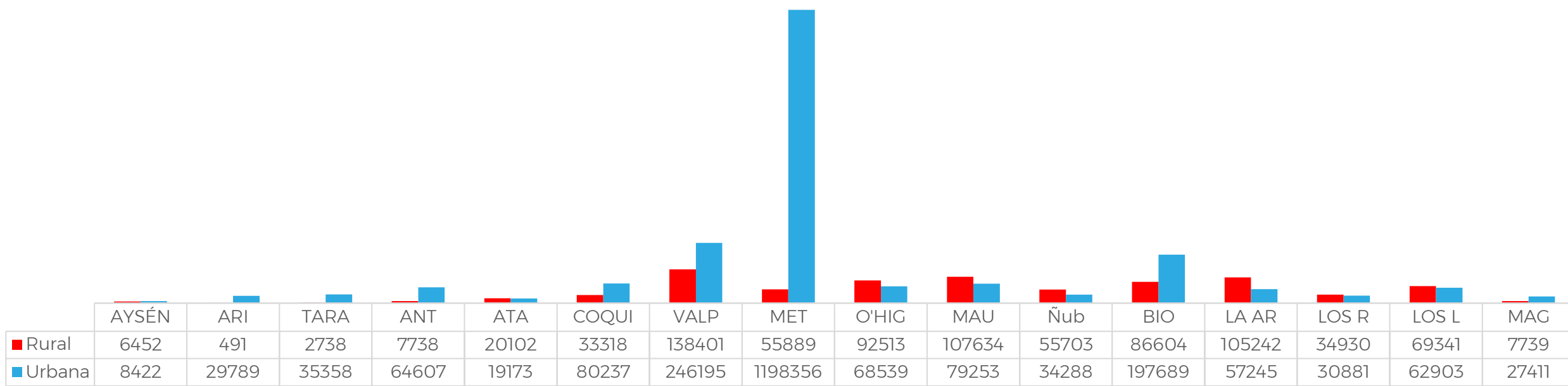
Fuente: Odepa, a partir de las cifras reportadas por el DEIS/MINSAL.

*Se consideró el total de habitantes, según comuna rural o urbana, reportados por el informe epidemiológico DEIS/MINSAL

CIFRAS COMUNALES

PLAN DE VACUNACIÓN COVID-19

N° DE PERSONAS CON DOSIS DE REFUERZO SEGÚN TIPO DE COMUNA
AL 28 de SEPTIEMBRE (3.065.181)

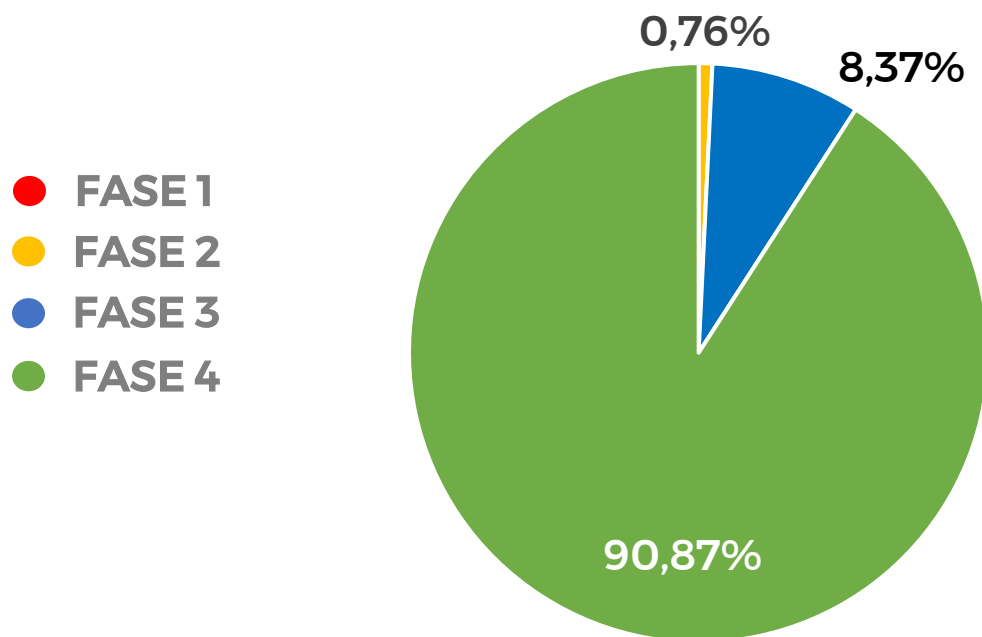


Fuente: Odepa, a partir de las cifras reportadas por el DEIS/MINSAL.

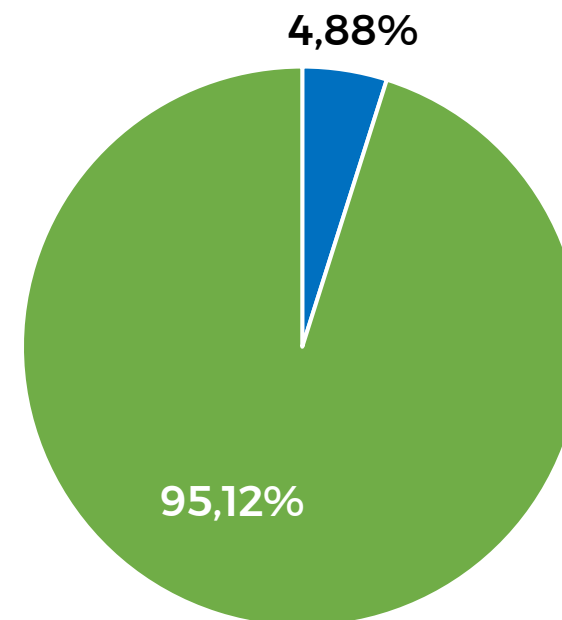
ESTADO COMUNAS PLAN PASO A PASO

AJUSTADO SEGÚN INFORME DEL LUNES 27 DE SEPTIEMBRE DE 2021*

COMUNAS RURALES



COMUNAS URBANAS



Fuente: Odepa, a partir de la información reportada por el MINSAL.

*Las comunas son clasificadas de acuerdo al paso en el que estarán cuando comience a ser efectivo lo anunciado los días lunes.


PUNTOS CRÍTICOS EN ZONAS RURALES



Acceso a agua potable




Acceso a tecnología e internet



Distancia a centros de salud y disponibilidad de personal médico




Proporción de adultos mayores




Índices de pobreza por ingreso y multidimensional



Liquidez e impacto en el comercio, turismo y servicios



Funcionamiento de centros educacionales



Acceso a información de beneficios



Acceso a transporte




Abastecimiento local

2. SEGUIMIENTO CADENA DE ABASTECIMIENTO

 **Funcionamiento normal**

 **Alerta**



Ferias y faenas ganaderas



Cosechas cereales, molinos y procesadoras



Cosechas y packings de frutas y Hortalizas




Logística y transporte interno



Ferias, mercados y supermercados




Producción y proceso de huevos



Faenas de aves y cerdos



Producción de leche y procesadoras



Importación de alimentos



Insumos sanitarios y agrícolas



Cosechas: Menor disponibilidad de mano de obra.

REPORTE PRECIOS CONSUMIDOR

MONITOREO DEL 20 AL 24 DE SEPTIEMBRE (SEM. 39)
RESPECTO DEL 13 AL 17 DE SEPTIEMBRE (SEM. 38)
AÑO 2021

R. METROPOLITANA



ODEPA - MINAGRI

CORONAVIRUS

COVID-19

		SM	FL/Pa
PAN	HALLULLA CORRIENTE	↑1%	↓1%
	MARRAQUETA	↓2%	
LÁCTEOS Y HUEVOS	LECHE EN POLVO ENTERA	↑1%	
	HUEVO COLOR	↓5%	
	LECHE FLUIDA DESCREMADA	↓2%	
ABARROTES	POROTO TÓRTOLA	↑15%	
	POROTO NEGRO	↓8%	
	GARBANZO		↓14%
	LENTEJA	↑3%	↓9%

		SM	Ca
CARNE VACUNO	ASADO CARNICERO	↓7%	↓8%
	CARNE CERDO PULPA DESHUESADA		↓8%
POLLO	TRUTRO ENTERO		↑3%

		SM	FL
FRUTAS	LIMÓN	↓13%	↑15%
	PALTA	↑9%	
	PLÁTANO		↓13%
HORTALIZAS	LECHUGA CONCONINA	↓11%	↓13%
	PIMIENTO ROJO		↓19%
	ZAPALLO CAMOTE	↑8%	
	TOMATE	↑8%	

PUNTO DE VENTA

FL: FERIA LIBRE
SM: SUPERMERCADO

Pa: PANADERÍA
Ca: CARNICERÍA

REPORTE PRECIOS CONSUMIDOR

R. VALPARAÍSO

MONITOREO DEL 20 AL 24 DE SEPTIEMBRE (SEM. 39)
RESPECTO DEL 13 AL 17 DE SEPTIEMBRE (SEM. 38)
AÑO 2021

	SM	FL/Pa
PAN	HALLULLA CORRIENTE	↑1%
	MARRAQUETA	↓1%
LÁCTEOS Y HUEVOS	LECHE EN POLVO DESCREMADA	↓2%
	HUEVO BLANCO	↓5%
ABARROTES	ARROZ GRANO DELGADO GRADO 2	↑4%
	GARBANZO	↓8%
	LENTEJA	↓8%

	SM	Ca
CARNE VACUNO	ASADO CARNICERO	↑7%
	LOMO VETADO	↓12%
	SOBRECOSTILLA	↑10%
CARNE CERDO	PULPA DESHUESADA	↓7%
POLLO	ENTERO	↑7%

	SM	FL
FRUTAS	MANZANA FUJI	↑4%
	NARANJA	↑5%
	PLÁTANO	↓9%
HORTALIZAS	ZANAHORIA	↑5%
	LECHUGA CONCONNA	↑3%
	PIMIENTO ROJO	↓22%
	TOMATE	↓10%
	ZAPALLO ITALIANO	↓10%

PUNTO DE VENTA

FL: FERIA LIBRE
SM: SUPERMERCADO

Pa: PANADERÍA
Ca: CARNICERÍA

REPORTE PRECIOS CONSUMIDOR

R. BIOBÍO

MONITOREO DEL 20 AL 24 DE SEPTIEMBRE (SEM. 39)
RESPECTO DEL 13 AL 17 DE SEPTIEMBRE (SEM. 38)
AÑO 2021

		SM	FL/Pa
PAN	HALLULLA CORRIENTE	↑1%	↑1%
	MARRAQUETA	↑1%	
LÁCTEOS Y HUEVOS	LECHE FLUIDA ENTERA	↑4%	
	LECHE FLUIDA DESCREMADA	↑4%	
	HUEVO COLOR	↓13%	
	HUEVO BLANCO	↓10%	
ABARROTOS	POROTO TÓRTOLA	↑14%	
	ARVEJA VERDE PARTIDA	↑13%	
	SPAGHETTI N°5	↓4%	

		SM	Ca
CARNE VACUNO	LOMO VETADO		↓8%
	PULPA DESHUESADA		↓14%
CARNE CERDO	CHULETA PARRILLERA	↑15%	
	ENTERO		↑10%

		SM	FL
FRUTAS	LIMÓN	↓8%	
	PALTA	↑4%	
HORTALIZAS	LECHUGA CONCONINA	↑8%	
	PAPA	↓2%	

PUNTO DE VENTA

FL: FERIA LIBRE
SM: SUPERMERCADO

Pa: PANADERÍA
Ca: CARNICERÍA

PERMISO DE DESPLAZAMIENTO PARA AGRICULTORES EN COMUNAS EN CUARENTENA



¿QUÉ DOCUMENTOS SE REQUIEREN?



- **Cédula de identidad.**
- **Documento institucional:** puede ser un certificado emitido por INDAP que acredite la condición de usuario de dicha institución, o bien, un certificado emitido por el Seremi de Agricultura que acredite la condición de agricultor.

¿QUÉ RESTRICCIONES Y EXIGENCIAS TIENE ESTE PERMISO?



- En ningún caso se podrá circular en horario de toque de queda (22:00 a 05:00 horas).
- Se deberán cumplir las exigencias sanitarias y de trazabilidad aplicables a las actividades y desplazamientos propios de la producción, transporte y comercialización de productos agrícolas.



No olvides



Usa Mascarilla



Lávate las manos



Mantén la distancia





#CuidémonosEntreTodos

Información de medidas y
situación comunal

gob.cl/coronavirus

Detalle epidemiológico

minsal.cl



Visualización de datos

visorterritorial.cl